



# สรุปสถานการณ์ให้บริการฉีดวัคซีนโควิด 19

ประจำวันที่ 26 มีนาคม 2564  
( ข้อมูล ณ วันที่ 25 มีนาคม 2564 เวลา 18.00 น. )



# สรุปการจัดสรรวัคซีนโควิด 19 ให้หน่วยบริการ ตั้งแต่วันที่ 28 กุมภาพันธ์ - 25 มีนาคม 2564

## Sinovac

- จำนวนวัคซีนทั้งหมดที่ได้จัดสรร จำนวน 190,720 โดส (13 จังหวัด)

## AstraZeneca

- จำนวนวัคซีนทั้งหมดที่ได้จัดสรร จำนวน 54,980 โดส
  - จังหวัดสมุทรสาคร 30,000 โดส
  - จังหวัดนนทบุรี 5,200 โดส
  - จังหวัดปทุมธานี 5,000 โดส
  - จังหวัดสมุทรปราการ 5,000 โดส
  - กรุงเทพมหานคร 9,180 โดส




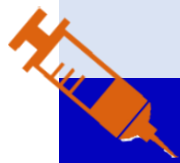
# จำนวนการได้รับวัคซีนโควิด 19 ของประเทศไทย



จำนวนการได้รับวัคซีนในวันที่ 25 มีนาคม 2564 รวม 15,589 โดส


 จำนวนผู้ได้รับวัคซีน เข็มที่ 1 12,239 ราย

 จำนวนผู้ได้รับวัคซีน เข็มที่ 2 3,350 ราย



จำนวนการได้รับวัคซีนสะสม (28 กุมภาพันธ์ - 25 มีนาคม 2564) รวม 136,190 โดส

 จำนวนผู้ได้รับวัคซีน เข็มที่ 1 121,392 ราย

 จำนวนผู้ได้รับวัคซีน เข็มที่ 2 14,798 ราย

ที่มา : ฐานข้อมูล MOPH Immunization Center



# สรุปเหตุการณ์ไม่พึงประสงค์จากการให้บริการฉีดวัคซีนโควิด 19 ตั้งแต่วันที่ 28 กุมภาพันธ์ - 25 มีนาคม 2564

ช่วงเวลา	จำนวนผู้มีอาการไม่พึงประสงค์รุนแรง ที่ได้รับการยืนยันจากคณะผู้เชี่ยวชาญ*
วันที่ 25 มีนาคม 2564	0
สะสมตั้งแต่วันที่ 28 กุมภาพันธ์ 2564	2

\* คณะผู้เชี่ยวชาญพิจารณาอาการภายหลังได้รับการสร้างเสริมภูมิคุ้มกันโรค กองระบาดวิทยา กรมควบคุมโรค



# รายละเอียดผู้มีอาการไม่พึงประสงค์รุนแรง ที่ได้รับการยืนยันจากคณะผู้เชี่ยวชาญ

(2 ราย)

- รายที่ 1 เพศหญิง 26 ปี จังหวัดสมุทรสาคร มีประวัติแพ้กุ้งและแพ้ยุง หลังฉีดวัคซีนประมาณ 10 นาที มีผื่นแดงคัน บริเวณที่ฉีดและศีรษะ แดงร้อนบริเวณหูและใบหน้า หูและตาบวมเล็กน้อย ต่อมามีไข้ ปวดเมื่อยเนื้อตัว เวียนศีรษะ คลื่นไส้ อาเจียน ใจสั่น หายใจไม่สะดวก ได้รับยาเข้าทางหลอดเลือดดำ และพักสังเกตอาการที่ห้องฉุกเฉินประมาณ 4 ชั่วโมง อาการดีขึ้น กลับบ้านได้
- รายที่ 2 เพศหญิง 30 ปี จังหวัดราชบุรี ปฏิเสธประวัติโรคประจำตัวและประวัติแพ้ยาหรือแพ้อาหาร หลังฉีด 30 นาที มีผื่นนูนแดงขึ้นบริเวณคอ หลัง แขน หน้าอก คันทั้งตัว รู้สึกว่าหน้าบวม คลื่นไส้แต่ไม่อาเจียน จุกแน่นบริเวณลิ้นปี่ จุกแน่น หน้าอก หายใจเหนื่อย ได้รับยาเข้าทางหลอดเลือดดำ รับประทานสังเกตอาการที่โรงพยาบาล 1 คืน อาการดีขึ้น กลับบ้านได้



# จำนวนผู้ที่ได้รับวัคซีนโควิด 19 ในวันที่ 25 มีนาคม 2564

เขต สุขภาพที่	จังหวัด	กลุ่มเป้าหมายที่ได้รับการฉีดวัคซีน (คน)																
		รวม		บุคลากรการแพทย์ /สาธารณสุข และ อสม.		เจ้าหน้าที่อื่น ๆ ที่มีโอกาส สัมผัสผู้ป่วย		บุคคล ที่มีโรค ประจำตัว		ผู้ที่มีอายุ ตั้งแต่ 60 ปี ขึ้นไป		ประชาชน ใน พื้นที่เสี่ยง						
		เข็มที่ 1	เข็มที่ 2	เข็มที่ 1	เข็มที่ 2	เข็มที่ 1	เข็มที่ 2	เข็มที่ 1	เข็มที่ 2	เข็มที่ 1	เข็มที่ 2	เข็มที่ 1	เข็มที่ 2					
1	เชียงใหม่	3	41	3	41	2	-	-	-	-	-	-	2	-				
2	ตาก	-	254	-	253	-	1	-	-	-	-	-	-	-				
4	นนทบุรี	374	482	285	480	3	-	7	-	1	-	78	2					
	ปทุมธานี	-	290	-	203	-	-	-	1	-	-	-	86					
5	สมุทรสาคร	2,411	1,225	2	902	198	66	311	51	390	-	1,510	206					
	สมุทรสงคราม	-	157	-	157	-	-	-	-	-	-	-	-					
	ราชบุรี	1	91	3	91	1	1	-	-	-	-	1	1					
	นครปฐม	51	530	25	520	25	9	-	-	-	-	1	1					
6	สมุทรปราการ	601	168	102	165	-	-	4	2	361	-	134	1					
	ชลบุรี	-	2	120	2	110	-	2	8	-	-	-	-					
11	ภูเก็ต	7	232	7	232	-	-	-	-	-	-	-	-					
	สุราษฎร์ธานี	5	-	5	-	-	-	-	-	-	-	-	-					
13	กรุงเทพมหานคร	8,788	-	240	5,687	73	1,035	-	19	602	-	79	204	-	3	1,260	-	212
	รวม	12,239	3,350	6,117	3,227	1,262	60	924	-	17	956	-	3	2,980	83			

ที่มา : ฐานข้อมูล MOPH Immunization Center



# จำนวนวัคซีนโควิด 19 ที่ได้รับการจัดสรรและกลุ่มเป้าหมายรายจังหวัด สะสมตั้งแต่วันที่ 28 กุมภาพันธ์ - 25 มีนาคม 2564

เขต สุขภาพที่	จังหวัด	จำนวนวัคซีนที่ได้รับ (โดส)			จำนวนกลุ่มเป้าหมาย (คน)						กลุ่มเป้าหมายที่	
		Sinovac	AstraZeneca	รวม	Sinovac		AstraZeneca		รวม		ประชาชน ในพื้นที่เสี่ยง	
					เข็มที่ 1	เข็มที่ 2	เข็มที่ 1	เข็มที่ 2	เข็มที่ 1	เข็มที่ 2	เข็มที่ 1	เข็มที่ 2
1	เชียงใหม่	3,520	-	3,520	1,760	1,760	-	-	1,760	1,760	-	-
2	ตาก	5,000	-	5,000	2,500	2,500	-	-	2,500	2,500	-	-
4	นนทบุรี	7,979	5,800	13,779	3,990	3,990	2,900	2,900	6,890	6,890	355	18
	ปทุมธานี	8,000	5,000	13,000	4,000	4,000	2,500	2,500	6,500	6,500	1,918	312
5	สมุทรสาคร	70,000	30,000	100,000	35,000	35,000	15,000	15,000	50,000	50,000	27,224	808
	สมุทรสงคราม	2,000	-	2,000	1,000	1,000	-	-	1,000	1,000	-	-
	ราชบุรี	2,520	-	2,520	1,260	1,260	-	-	1,260	1,260	3	-
	นครปฐม	3,560	-	3,560	1,780	1,780	-	-	1,780	1,780	60	1
6	สมุทรปราการ	7,000	5,000	12,000	3,500	3,500	2,500	2,500	6,000	6,000	396	2
	ชลบุรี	4,720	-	4,720	2,360	2,360	-	-	2,360	2,360	6	5
11	ภูเก็ต	4,000	-	4,000	2,000	2,000	-	-	2,000	2,000	-	-
	สุราษฎร์ธานี	2,520	-	2,520	1,260	1,260	-	-	1,260	1,260	2	-
13	กรุงเทพมหานคร	69,901	9,180	79,081	34,950	34,950	4,590	4,590	39,540	39,540	8,479	3
	รวม	190,720	54,980	245,700	95,360	95,360	27,490	27,490	122,850	122,850	38,443	1,149





# จำนวนผู้รับวัคซีนโควิด 19 รายจังหวัด

## สะสมตั้งแต่วันที่ 28 กุมภาพันธ์ - 25 มีนาคม 2564

เขต สุขภาพที่	จังหวัด	รวมผลบริการฉีดวัคซีน (คน)				กลุ่มเป้าหมายที่ได้รับการฉีดวัคซีน (คน)									
		เข็มที่ 1		เข็มที่ 2		บุคลากรการแพทย์ /สาธารณสุข และ อสม.		เจ้าหน้าที่อื่น ๆ ที่มีโอกาสสัมผัสผู้ป่วย		บุคคลที่มีโรค ประจำตัว		ผู้ที่มี อายุตั้งแต่ 60 ปีขึ้นไป		ประชาชน ในพื้นที่เสี่ยง	
		จำนวน	ร้อยละ	จำนวน	ร้อยละ	เข็มที่ 1	เข็มที่ 2	เข็มที่ 1	เข็มที่ 2	เข็มที่ 1	เข็มที่ 2	เข็มที่ 1	เข็มที่ 2	เข็มที่ 1	เข็มที่ 2
1	เชียงใหม่	1,821	103.5	122	6.9	1,673	122	148	-	-	-	-	-	-	-
2	ตาก	2,501	100.0	682	27.3	2,027	681	474	1	-	-	-	-	-	-
4	นนทบุรี	4,517	65.6	1,221	17.7	4,046	1,172	45	31	17	-	54	-	355	18
	ปทุมธานี	3,856	59.3	899	13.8	1,777	575	35	9	126	3	-	-	1,918	312
5	สมุทรสาคร	48,839	97.7	5,381	10.8	8,462	4,169	3,619	239	5,476	165	4,058	-	27,224	808
	สมุทรสงคราม	1,000	100.0	710	71.0	1,000	710	-	-	-	-	-	-	-	-
	ราชบุรี	1,204	95.6	300	23.8	1,112	295	85	3	3	1	1	1	3	-
	นครปฐม	1,778	99.9	814	45.7	1,285	753	432	60	1	-	-	-	60	1
6	สมุทรปราการ	5,142	85.7	537	9.0	3,220	533	800	-	14	2	712	-	396	2
	ชลบุรี	2,363	100.1	2,061	87.3	2,292	1,979	64	61	1	16	-	-	6	5
11	ภูเก็ต	2,012	100.6	596	29.8	1,610	588	401	8	1	-	-	-	-	-
	สุราษฎร์ธานี	1,266	100.5	2	0.2	884	1	378	1	2	-	-	-	2	-
13	กรุงเทพมหานคร	45,093	114.0	1,473	3.7	30,223	1,450	3,032	-	3,045	19	314	1	8,479	3
	รวม	121,392	98.8	14,798	12.0	59,611	13,028	9,513	413	8,686	206	5,139	2	38,443	1,149

ที่มา : ฐานข้อมูล MOPH Immunization Center

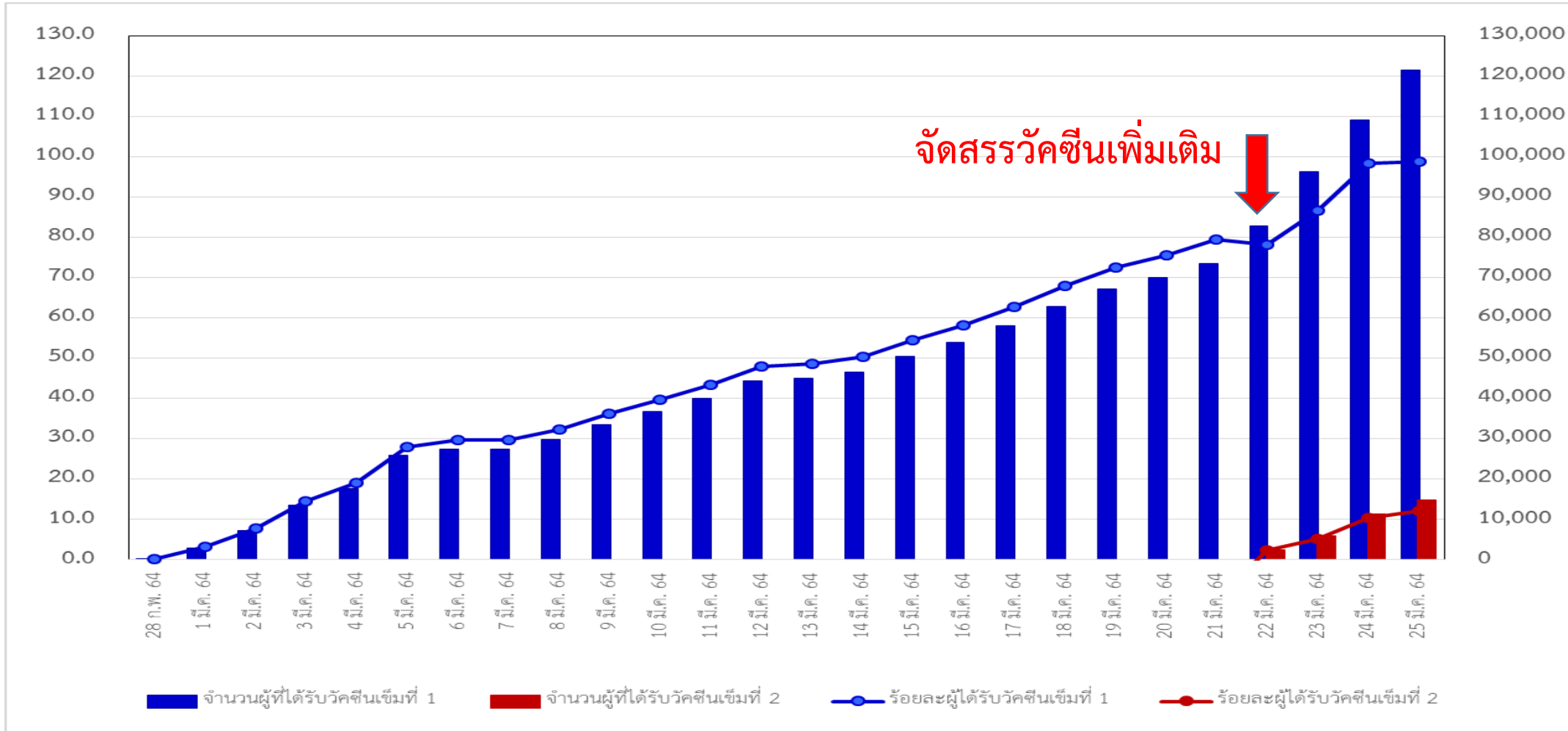




# ร้อยละการได้รับวัคซีนโควิด 19 เปรียบเทียบกับจำนวนประชากรเป้าหมายในระยะปัจจุบัน สะสมตั้งแต่วันที่ 28 กุมภาพันธ์ - 25 มีนาคม 2564

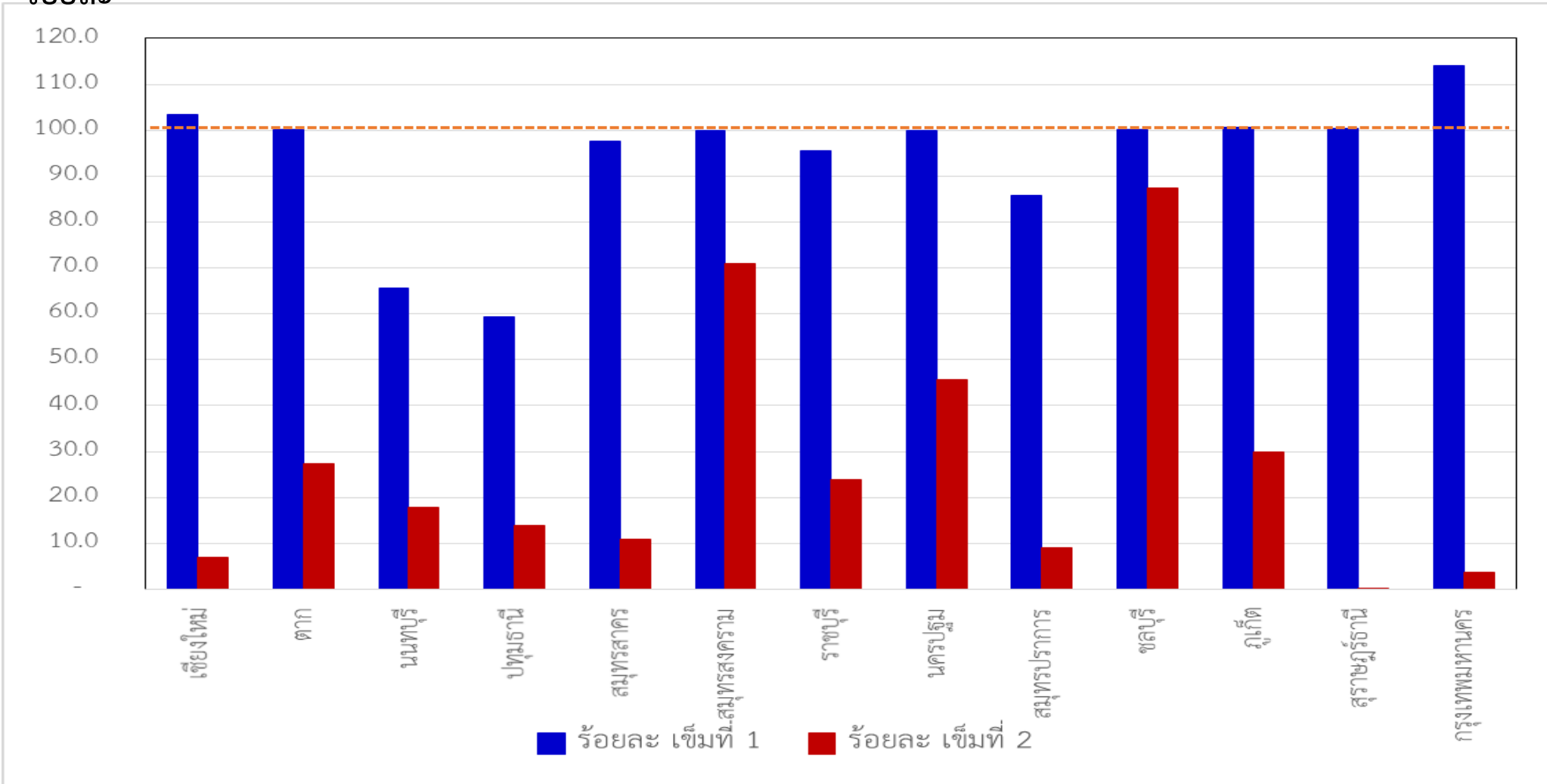
ร้อยละ

จำนวน (คน)



# ร้อยละการได้รับวัคซีนโควิด 19 เปรียบเทียบกับจำนวนประชากรเป้าหมายในระยะปัจจุบัน แยกรายจังหวัด สะสมตั้งแต่วันที่ 28 กุมภาพันธ์ – 25 มีนาคม 2564

ร้อยละ



Thank you



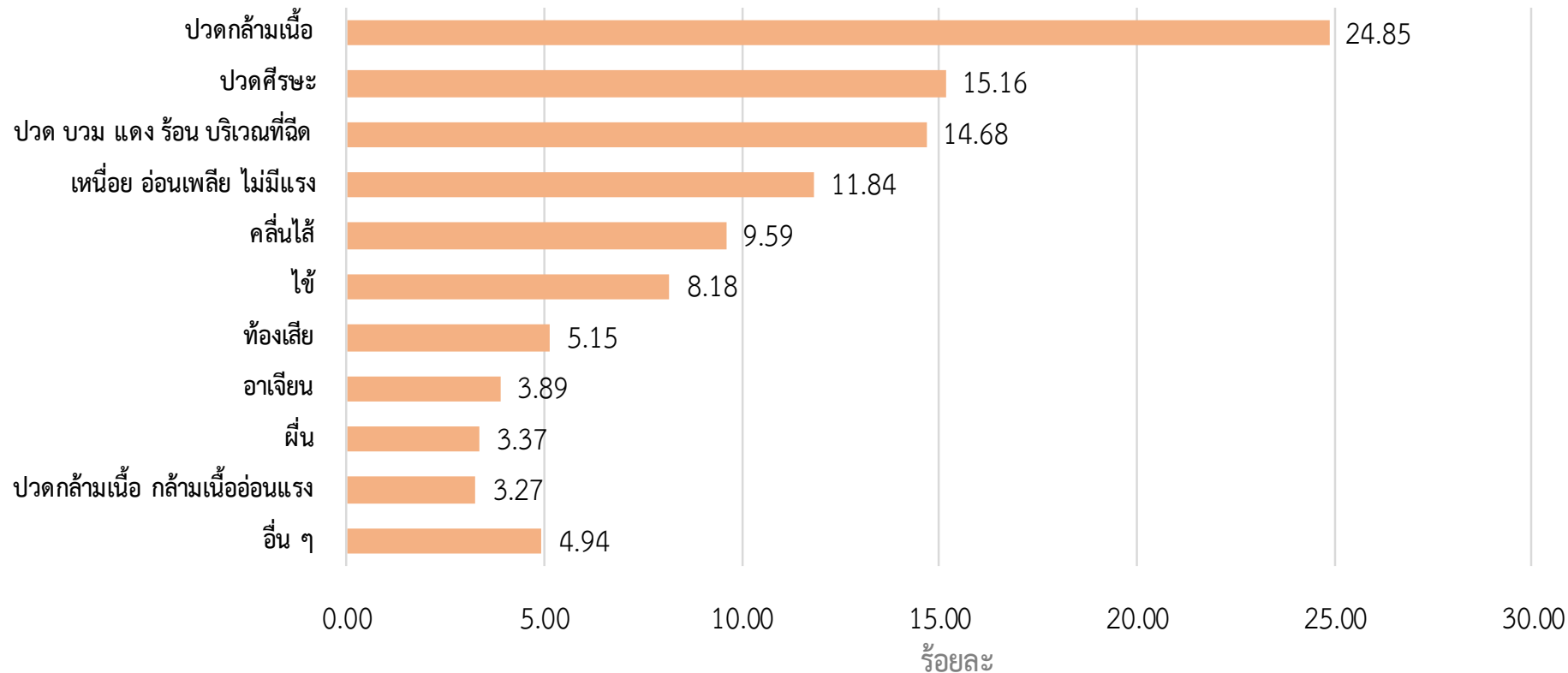
# Back up slides



# สรุปเหตุการณ์ไม่พึงประสงค์จากการให้บริการฉีดวัคซีนโควิด 19

## สะสมตั้งแต่วันที่ 28 กุมภาพันธ์ - 25 มีนาคม 2564

- มีรายงานผู้มีอาการไม่พึงประสงค์ภายหลังได้รับวัคซีนจำนวน 12,586 ราย (ร้อยละ 23.38 ของผู้รับวัคซีนทั้งหมด) เป็นการรายงานจากการสังเกตอาการด้วยตนเองและรายงานผ่าน Application



ที่มา : ฐานข้อมูล MOPH Immunization Center