



# สรุปสถานการณ์ให้บริการฉีดวัคซีนโควิด 19

ประจำวันเสาร์ที่ 27 มีนาคม 2564

( ข้อมูล ณ วันที่ 26 มีนาคม 2564 เวลา 18.00 น. )



# สรุปการจัดสรรวัคซีนโควิด 19 ให้หน่วยบริการ ตั้งแต่วันที่ 28 กุมภาพันธ์ - 26 มีนาคม 2564

## Sinovac

จำนวนวัคซีนทั้งหมดที่ได้จัดสรรจำนวน 190,720 โดส (13 จังหวัด)

## AstraZeneca

จำนวนวัคซีนทั้งหมดที่ได้จัดสรรจำนวน 79,780 โดส

- |                      |        |     |
|----------------------|--------|-----|
| • จังหวัดสมุทรสาคร   | 30,000 | โดส |
| • จังหวัดนนทบุรี     | 5,800  | โดส |
| • จังหวัดปทุมธานี    | 5,000  | โดส |
| • จังหวัดสมุทรปราการ | 5,000  | โดส |
| • กรุงเทพมหานคร      | 33,980 | โดส |




# จำนวนการได้รับวัคซีนโควิด 19 ของประเทศไทย



จำนวนการได้รับวัคซีนในวันที่ 26 มีนาคม 2564 รวม 12,715 โดส


 จำนวนผู้ได้รับวัคซีน เข็มที่ 1 8,117 ราย

 จำนวนผู้ได้รับวัคซีน เข็มที่ 2 4,598 ราย



จำนวนการได้รับวัคซีนสะสม (28 กุมภาพันธ์ - 26 มีนาคม 2564) รวม 148,905 โดส

 จำนวนผู้ได้รับวัคซีน เข็มที่ 1 129,509 ราย

 จำนวนผู้ได้รับวัคซีน เข็มที่ 2 19,396 ราย

ที่มา : ฐานข้อมูล MOPH Immunization Center

# สรุปเหตุการณ์ไม่พึงประสงค์จากการให้บริการฉีดวัคซีนโควิด 19 ตั้งแต่วันที่ 28 กุมภาพันธ์ - 26 มีนาคม 2564

ช่วงเวลา	จำนวนผู้มีอาการไม่พึงประสงค์รุนแรง ที่ได้รับการยืนยันจากคณะผู้เชี่ยวชาญ*
วันที่ 26 มีนาคม 2564	0
สะสมตั้งแต่วันที่ 28 กุมภาพันธ์ 2564	2

\* คณะผู้เชี่ยวชาญพิจารณาอาการภายหลังได้รับการสร้างเสริมภูมิคุ้มกันโรค กองระบาดวิทยา กรมควบคุมโรค



# จำนวนผู้ที่ได้รับวัคซีนโควิด 19 ในวันที่ 26 มีนาคม 2564

เขต สุขภาพ พื้นที่	จังหวัด	กลุ่มเป้าหมายที่ได้รับการฉีดวัคซีน (คน)												
		รวม		บุคลากรการแพทย์ /สาธารณสุข และ อสม.		เจ้าหน้าที่อื่น ๆ ที่มีโอกาส สัมผัสผู้ป่วย		ผู้ที่มีอายุ ตั้งแต่ 60 ปี ขึ้นไป		บุคคล ที่มีโรค ประจำตัว		ประชาชน ใน พื้นที่เสี่ยง		
		เข็มที่ 1	เข็มที่ 2	เข็มที่ 1	เข็มที่ 2	เข็มที่ 1	เข็มที่ 2	เข็มที่ 1	เข็มที่ 2	เข็มที่ 1	เข็มที่ 2	เข็มที่ 1	เข็มที่ 2	
1	เชียงใหม่	-	5	10	-	5	10	-	-	-	-	-	-	-
2	ตาก	-	-	-	-	-	-	-	-	-	-	-	-	-
4	นนทบุรี	306	569	73	560	-	1	13	-	1	1	221	7	
	ปทุมธานี	336	215	246	177	6	8	12	-	17	3	55	27	
5	สมุทรสาคร	2,295	1,577	566	822	153	307	254	2	291	82	2,469	364	
	สมุทรสงคราม	-	127	-	127	-	-	-	-	-	-	-	-	
	ราชบุรี	-	47	2	47	4	-	-	-	4	-	2	-	
	นครปฐม	1	558	1	271	-	241	-	-	-	1	-	45	
6	สมุทรปราการ	436	216	23	198	3	2	380	-	46	5	10	11	
	ชลบุรี	1	190	27	176	-	-	-	-	29	14	1	-	
11	ภูเก็ต	-	7	442	11	441	-	1	-	-	-	4	-	
	สุราษฎร์ธานี	-	6	4	6	4	-	-	-	-	-	-	-	
13	กรุงเทพมหานคร	4,760	643	1,810	635	2,068	-	405	-	707	6	230	2	
	รวม	8,117	4,598	1,540	3,468	1,914	560	1,064	2	1,093	112	2,506	456	

ที่มา : ฐานข้อมูล MOPH Immunization Center



# จำนวนวัคซีนโควิด 19 ที่ได้รับการจัดสรรและกลุ่มเป้าหมายรายจังหวัด สะสมตั้งแต่วันที่ 28 กุมภาพันธ์ - 26 มีนาคม 2564

เขต สุขภาพ พื้นที่	จังหวัด	จำนวนวัคซีนที่ได้รับ (โดส)			จำนวนกลุ่มเป้าหมาย (คน)					
		Sinovac	AstraZeneca	รวม	Sinovac		AstraZeneca		รวม	
					เข็มที่ 1	เข็มที่ 2	เข็มที่ 1	เข็มที่ 2	เข็มที่ 1	เข็มที่ 2
1	เชียงใหม่	3,520	-	3,520	1,760	1,760	-	-	1,760	1,760
2	ตาก	5,000	-	5,000	2,500	2,500	-	-	2,500	2,500
4	นนทบุรี	7,979	5,800	13,779	3,990	3,990	2,900	2,900	6,890	6,890
	ปทุมธานี	8,000	5,000	13,000	4,000	4,000	2,500	2,500	6,500	6,500
5	สมุทรสาคร	70,000	30,000	100,000	35,000	35,000	15,000	15,000	50,000	50,000
	สมุทรสงคราม	2,000	-	2,000	1,000	1,000	-	-	1,000	1,000
	ราชบุรี	2,520	-	2,520	1,260	1,260	-	-	1,260	1,260
	นครปฐม	3,560	-	3,560	1,780	1,780	-	-	1,780	1,780
6	สมุทรปราการ	7,000	5,000	12,000	3,500	3,500	2,500	2,500	6,000	6,000
	ชลบุรี	4,720	-	4,720	2,360	2,360	-	-	2,360	2,360
11	ภูเก็ต	4,000	-	4,000	2,000	2,000	-	-	2,000	2,000
	สุราษฎร์ธานี	2,520	-	2,520	1,260	1,260	-	-	1,260	1,260
13	กรุงเทพมหานคร	69,901	33,980	103,881	34,950	34,950	16,990	16,990	51,940	51,940
	รวม	190,720	79,780	270,500	95,360	95,360	39,890	39,890	135,250	135,250

# จำนวนผู้รับวัคซีนโควิด 19 รายจังหวัด

## สะสมตั้งแต่วันที่ 28 กุมภาพันธ์ - 26 มีนาคม 2564

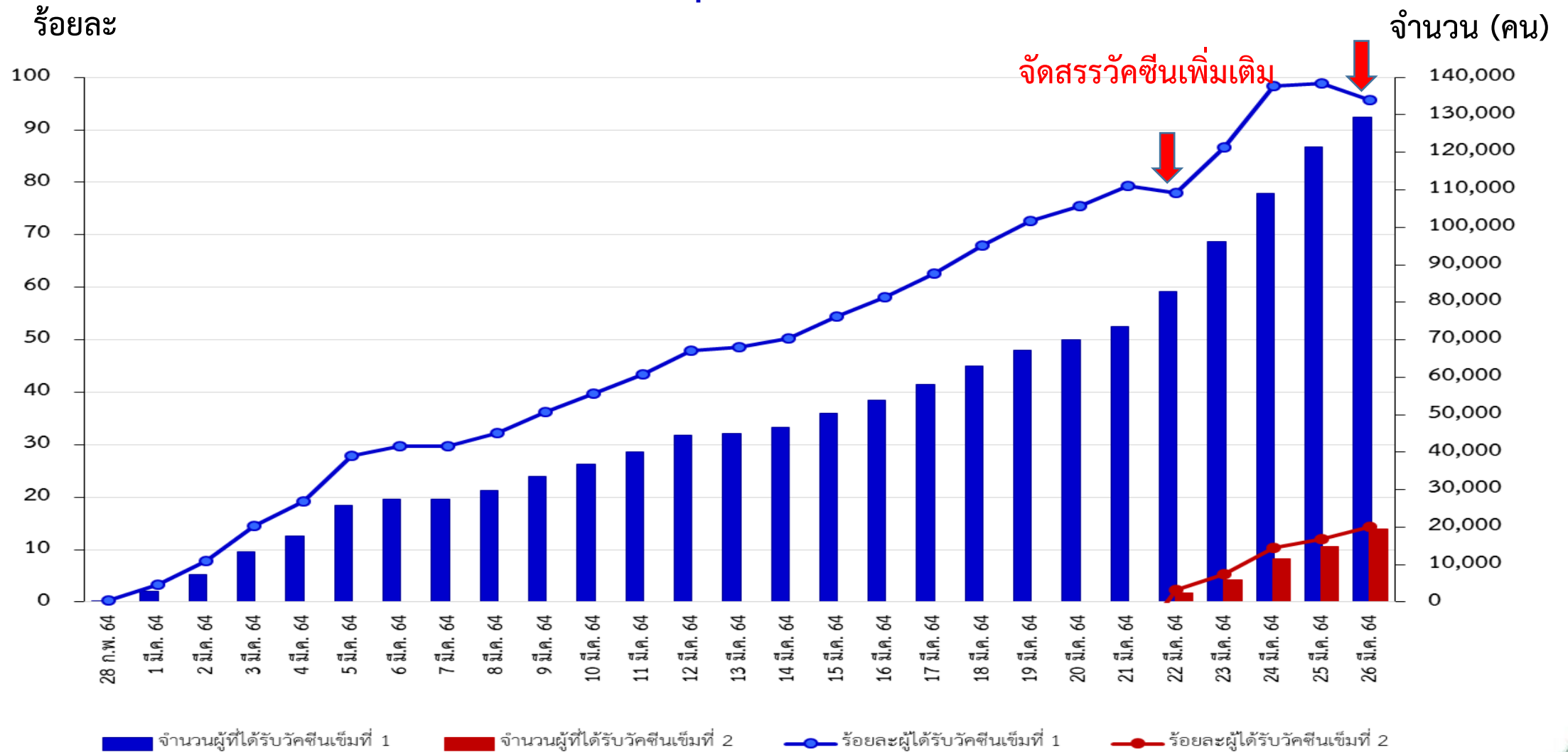
เขต สุขภาพ พื้นที่	จังหวัด	รวมผลบริการฉีดวัคซีน (คน)				กลุ่มเป้าหมายที่ได้รับการฉีดวัคซีน (คน)									
		เข็มที่ 1		เข็มที่ 2		บุคลากรการแพทย์ /สาธารณสุข และ อสม.		เจ้าหน้าที่อื่น ๆ ที่มีโอกาสสัมผัสผู้ป่วย		ผู้ที่มี อายุตั้งแต่ 60 ปีขึ้นไป		บุคคลที่มีโรค ประจำตัว		ประชาชน ในพื้นที่เสี่ยง	
		จำนวน	ร้อยละ	จำนวน	ร้อยละ	เข็มที่ 1	เข็มที่ 2	เข็มที่ 1	เข็มที่ 2	เข็มที่ 1	เข็มที่ 2	เข็มที่ 1	เข็มที่ 2	เข็มที่ 1	เข็มที่ 2
1	เชียงใหม่	1,816	103.2	132	7.5	1,668	132	148	-	-	-	-	-	-	-
2	ตาก	2,501	100.0	682	27.3	2,027	681	474	1	-	-	-	-	-	-
4	นนทบุรี	4,823	70.0	1,790	26.0	4,119	1,732	45	32	67	-	16	1	576	25
	ปทุมธานี	4,192	64.5	1,114	17.1	2,023	752	41	17	12	-	143	6	1,973	339
5	สมุทรสาคร	51,134	102.3	6,958	13.9	7,896	4,991	3,466	546	4,312	2	5,767	247	29,693	1,172
	สมุทรสงคราม	1,000	100.0	837	83.7	1,000	837	-	-	-	-	-	-	-	-
	ราชบุรี	1,204	95.6	347	27.5	1,114	342	81	3	1	1	7	1	1	-
	นครปฐม	1,779	99.9	1,372	77.1	1,286	1,024	432	301	-	-	1	1	60	46
6	สมุทรปราการ	5,578	93.0	753	12.6	3,243	731	797	2	1,092	-	60	7	386	13
	ชลบุรี	2,364	100.2	2,251	95.4	2,265	2,155	64	61	-	-	30	30	5	5
11	ภูเก็ต	2,005	100.3	1,038	51.9	1,599	1,029	401	9	-	-	1	-	4	-
	สุราษฎร์ธานี	1,260	100.0	6	0.5	878	5	378	1	-	-	2	-	2	-
13	กรุงเทพมหานคร	49,853	96.0	2,116	4.1	32,033	2,085	5,100	-	719	1	3,752	25	8,249	5
	รวม	129,509	95.8	19,396	14.3	61,151	16,496	11,427	973	6,203	4	9,779	318	40,949	1,605

ที่มา : ฐานข้อมูล MOPH Immunization Center



ข้อมูล ณ วันที่ 26 มีนาคม 2564 เวลา 18.00 น.

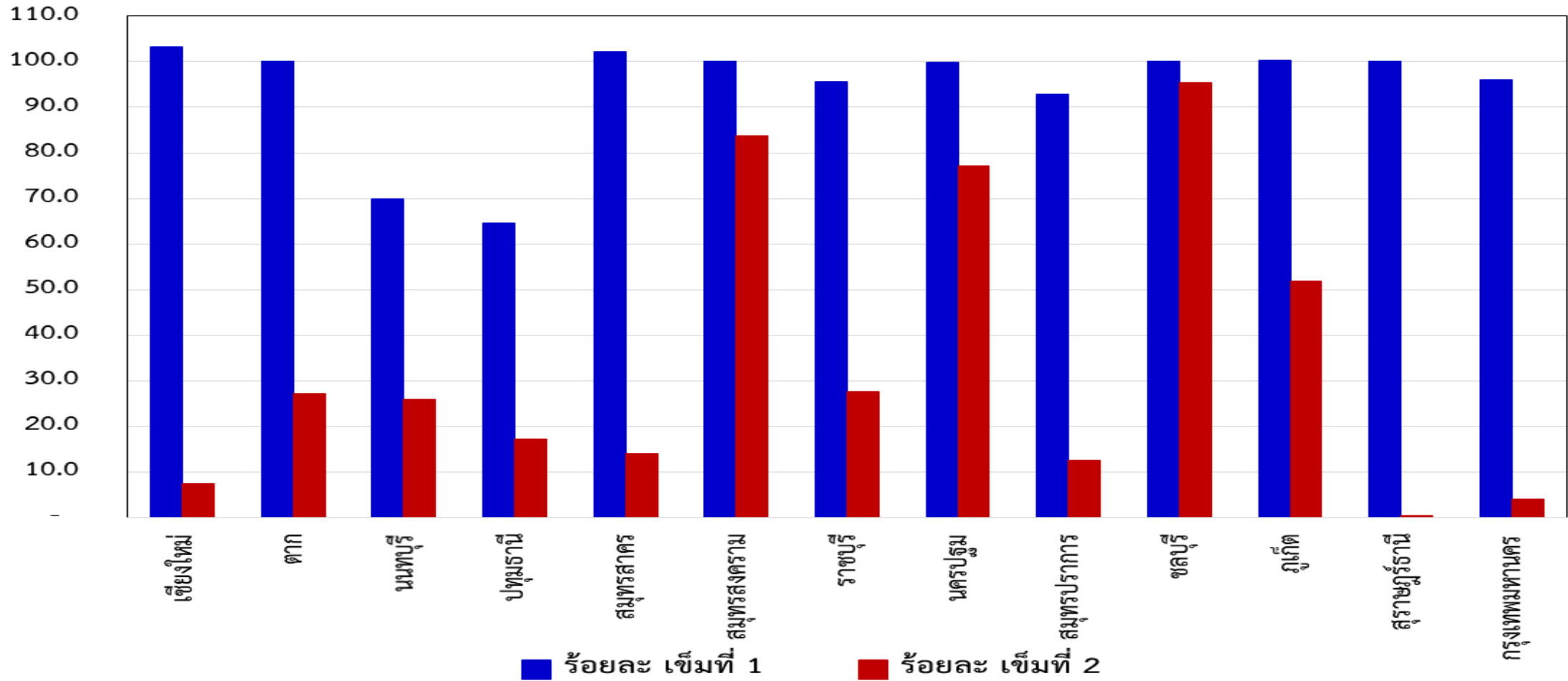
# ร้อยละการได้รับวัคซีนโควิด 19 เปรียบเทียบกับจำนวนประชากรเป้าหมายในระยะปัจจุบัน สะสมตั้งแต่วันที่ 28 กุมภาพันธ์ - 26 มีนาคม 2564





# ร้อยละการได้รับวัคซีนโควิด 19 เปรียบเทียบกับจำนวนประชากรเป้าหมายในระยะปัจจุบัน แยกรายจังหวัด สะสมตั้งแต่วันที่ 28 กุมภาพันธ์ – 26 มีนาคม 2564

ร้อยละ



หมายเหตุ: จังหวัดนนทบุรีและปทุมธานีได้รับวัคซีน AstraZeneca เพิ่มเติมเมื่อวันที่ 25 มีนาคม 2564



Thank you

