



สรุปสถานการณ์ให้บริการฉีดวัคซีนโควิด 19

ประจำวันจันทร์ที่ 29 มีนาคม 2564

(ข้อมูล ณ วันที่ 28 มีนาคม 2564 เวลา 18.00 น.)



สรุปการจัดสรรวัคซีนโควิด 19 ให้หน่วยบริการ ตั้งแต่วันที่ 28 กุมภาพันธ์ - 28 มีนาคม 2564

Sinovac

จำนวนวัคซีนทั้งหมดที่ได้จัดสรรจำนวน 190,720 โดส (13 จังหวัด)

AstraZeneca

จำนวนวัคซีนทั้งหมดที่ได้จัดสรรจำนวน 79,780 โดส

- | | | |
|----------------------|--------|-----|
| • จังหวัดสมุทรสาคร | 30,000 | โดส |
| • จังหวัดนนทบุรี | 5,800 | โดส |
| • จังหวัดปทุมธานี | 5,000 | โดส |
| • จังหวัดสมุทรปราการ | 5,000 | โดส |
| • กรุงเทพมหานคร | 33,980 | โดส |




จำนวนการได้รับวัคซีนโควิด 19 ของประเทศไทย



จำนวนการได้รับวัคซีนในวันที่ 28 มีนาคม 2564 รวม 4,186 โดส


 จำนวนผู้ได้รับวัคซีน เข็มที่ 1 2,923 ราย

 จำนวนผู้ได้รับวัคซีน เข็มที่ 2 1,263 ราย



จำนวนการได้รับวัคซีนสะสม (28 กุมภาพันธ์ – 28 มีนาคม 2564) รวม 154,293 โดส

 จำนวนผู้ได้รับวัคซีน เข็มที่ 1 133,110 ราย

 จำนวนผู้ได้รับวัคซีน เข็มที่ 2 21,183 ราย

ที่มา : ฐานข้อมูล MOPH Immunization Center

สรุปเหตุการณ์ไม่พึงประสงค์จากการให้บริการฉีดวัคซีนโควิด 19 ตั้งแต่วันที่ 28 กุมภาพันธ์ - 27 มีนาคม 2564

ช่วงเวลา	จำนวนผู้มีอาการไม่พึงประสงค์รุนแรง ที่ได้รับการยืนยันจากคณะผู้เชี่ยวชาญ*
วันที่ 28 มีนาคม 2564	0
สะสมตั้งแต่วันที่ 28 กุมภาพันธ์ 2564	2

* คณะผู้เชี่ยวชาญพิจารณาอาการภายหลังได้รับการสร้างเสริมภูมิคุ้มกันโรค กองระบาดวิทยา กรมควบคุมโรค



จำนวนผู้ที่ได้รับวัคซีนโควิด 19 ในวันที่ 28 มีนาคม 2564

เขต สุขภาพที่	จังหวัด	กลุ่มเป้าหมายที่ได้รับการฉีดวัคซีน (คน)													
		รวม		บุคลากรการแพทย์ /สาธารณสุข และ อสม.		เจ้าหน้าที่อื่น ๆ ที่มีโอกาส สัมผัสผู้ป่วย		ผู้ที่มีอายุ ตั้งแต่ 60 ปี ขึ้นไป		บุคคล ที่มีโรค ประจำตัว		ประชาชน ใน พื้นที่เสี่ยง			
		เข็มที่ 1	เข็มที่ 2	เข็มที่ 1	เข็มที่ 2	เข็มที่ 1	เข็มที่ 2	เข็มที่ 1	เข็มที่ 2	เข็มที่ 1	เข็มที่ 2	เข็มที่ 1	เข็มที่ 2		
1	เชียงใหม่	-	57	760	-	88	589	31	171	-	-	-	-	-	-
2	ตาก	-	-	-	-	-	-	-	-	-	-	-	-	-	-
4	นนทบุรี	151	5	31	1	1	-	123	-	11	-	-	15	4	
	ปทุมธานี	-	-	-	-	-	-	-	-	-	-	-	-	-	
5	สมุทรสาคร	2,752	181	129	34	6	111	1,660	-	103	2	854	34		
	สมุทรสงคราม	-	-	-	-	-	-	-	-	-	-	-	-	-	
	ราชบุรี	-	-	-	-	-	-	-	-	-	-	-	-	-	
	นครปฐม	-	45	-	34	-	11	-	-	-	-	-	-	-	
6	สมุทรปราการ	-	-	-	-	-	-	3	-	-	-	-	3	-	
	ชลบุรี	-	67	-	67	-	-	-	-	-	-	-	-	-	
11	ภูเก็ต	-	98	-	61	-	37	-	-	-	-	-	-	-	
	สุราษฎร์ธานี	-	-	-	-	-	-	-	-	-	-	-	-	-	
13	กรุงเทพมหานคร	77	107	913	106	851	-	61	-	76	1	1,550	-		
	รวม	2,923	1,263	985	892	889	330	1,725	-	38	3	714	38		

ที่มา : ฐานข้อมูล MOPH Immunization Center



จำนวนวัคซีนโควิด 19 ที่ได้รับการจัดสรรและกลุ่มเป้าหมายรายจังหวัด สะสมตั้งแต่วันที่ 28 กุมภาพันธ์ - 28 มีนาคม 2564

เขต สุขภาพ ที่	จังหวัด	จำนวนวัคซีนที่ได้รับ (โดส)			จำนวนกลุ่มเป้าหมาย (คน)					
		Sinovac	AstraZeneca	รวม	Sinovac		AstraZeneca		รวม	
					เข็มที่ 1	เข็มที่ 2	เข็มที่ 1	เข็มที่ 2	เข็มที่ 1	เข็มที่ 2
1	เชียงใหม่	3,520	-	3,520	1,760	1,760	-	-	1,760	1,760
2	ตาก	5,000	-	5,000	2,500	2,500	-	-	2,500	2,500
4	นนทบุรี	7,979	5,800	13,779	3,990	3,990	2,900	2,900	6,890	6,890
	ปทุมธานี	8,000	5,000	13,000	4,000	4,000	2,500	2,500	6,500	6,500
5	สมุทรสาคร	70,000	30,000	100,000	35,000	35,000	15,000	15,000	50,000	50,000
	สมุทรสงคราม	2,000	-	2,000	1,000	1,000	-	-	1,000	1,000
	ราชบุรี	2,520	-	2,520	1,260	1,260	-	-	1,260	1,260
	นครปฐม	3,560	-	3,560	1,780	1,780	-	-	1,780	1,780
6	สมุทรปราการ	7,000	5,000	12,000	3,500	3,500	2,500	2,500	6,000	6,000
	ชลบุรี	4,720	-	4,720	2,360	2,360	-	-	2,360	2,360
11	ภูเก็ต	4,000	-	4,000	2,000	2,000	-	-	2,000	2,000
	สุราษฎร์ธานี	2,520	-	2,520	1,260	1,260	-	-	1,260	1,260
13	กรุงเทพมหานคร	69,901	33,980	103,881	34,950	34,950	16,990	16,990	51,940	51,940
	รวม	190,720	79,780	270,500	95,360	95,360	39,890	39,890	135,250	135,250

จำนวนผู้รับวัคซีนโควิด 19 รายจังหวัด

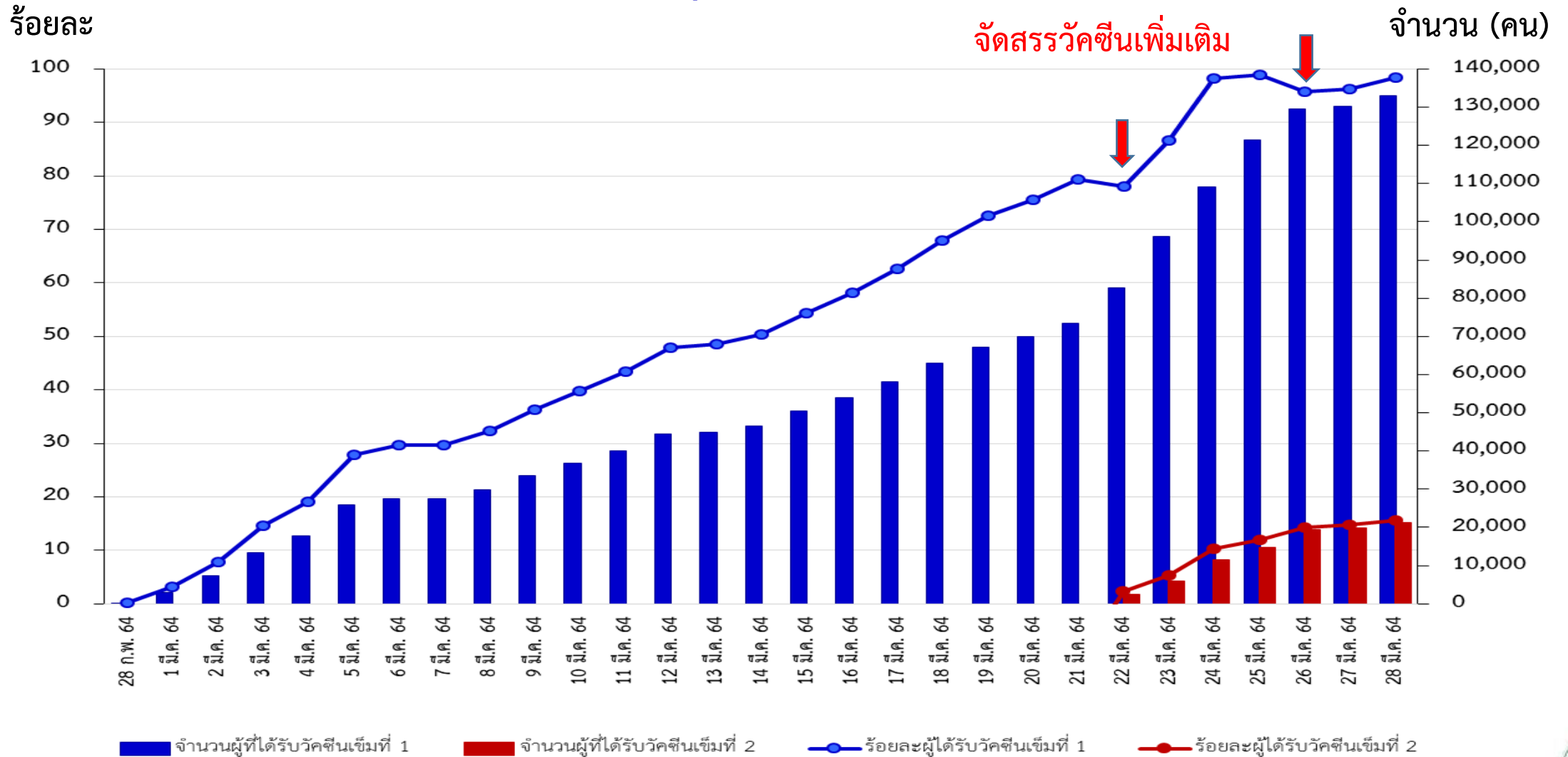
สะสมตั้งแต่วันที่ 28 กุมภาพันธ์ - 28 มีนาคม 2564

เขต สุขภาพที่	จังหวัด	รวมผลบริการฉีดวัคซีน (คน)				กลุ่มเป้าหมายที่ได้รับการฉีดวัคซีน (คน)									
		เข็มที่ 1		เข็มที่ 2		บุคลากรการแพทย์ /สาธารณสุข และ อสม.		เจ้าหน้าที่อื่น ๆ ที่มีโอกาสสัมผัสผู้ป่วย		ผู้ที่มี อายุตั้งแต่ 60 ปีขึ้นไป		บุคคลที่มีโรค ประจำตัว		ประชาชน ในพื้นที่เสี่ยง	
		จำนวน	ร้อยละ	จำนวน	ร้อยละ	เข็มที่ 1	เข็มที่ 2	เข็มที่ 1	เข็มที่ 2	เข็มที่ 1	เข็มที่ 2	เข็มที่ 1	เข็มที่ 2	เข็มที่ 1	เข็มที่ 2
1	เชียงใหม่	1,759	99.9	892	50.7	1,580	721	179	171	-	-	-	-	-	-
2	ตาก	2,501	100.0	682	27.3	2,027	681	474	1	-	-	-	-	-	-
4	นนทบุรี	5,033	73.1	1,795	26.1	4,152	1,733	57	32	217	-	27	1	580	29
	ปทุมธานี	4,192	64.5	1,115	17.2	2,023	753	41	17	12	-	143	6	1,973	339
5	สมุทรสาคร	54,087	108.2	7,468	14.9	8,026	5,333	3,466	664	6,110	2	5,885	256	30,600	1,213
	สมุทรสงคราม	1,000	100.0	837	83.7	1,000	837	-	-	-	-	-	-	-	-
	ราชบุรี	1,204	95.6	347	27.5	1,114	342	81	3	1	1	7	1	1	-
	นครปฐม	1,781	100.1	1,419	79.7	1,287	1,059	432	313	-	-	1	1	61	46
6	สมุทรปราการ	5,580	93.0	753	12.6	3,243	731	799	2	1,148	-	60	7	330	13
	ชลบุรี	2,364	100.2	2,318	98.2	2,265	2,222	64	61	-	-	30	30	5	5
11	ภูเก็ต	2,005	100.3	1,306	65.3	1,599	1,260	401	46	-	-	1	-	4	-
	สุราษฎร์ธานี	1,260	100.0	6	0.5	878	5	378	1	-	-	2	-	2	-
13	กรุงเทพมหานคร	50,344	96.9	2,245	4.3	33,134	2,212	5,967	-	681	1	3,718	26	6,844	6
	รวม	133,110	98.4	21,183	15.7	62,328	17,889	12,339	1,311	8,169	4	9,874	328	40,400	1,651

ที่มา : ฐานข้อมูล MOPH Immunization Center

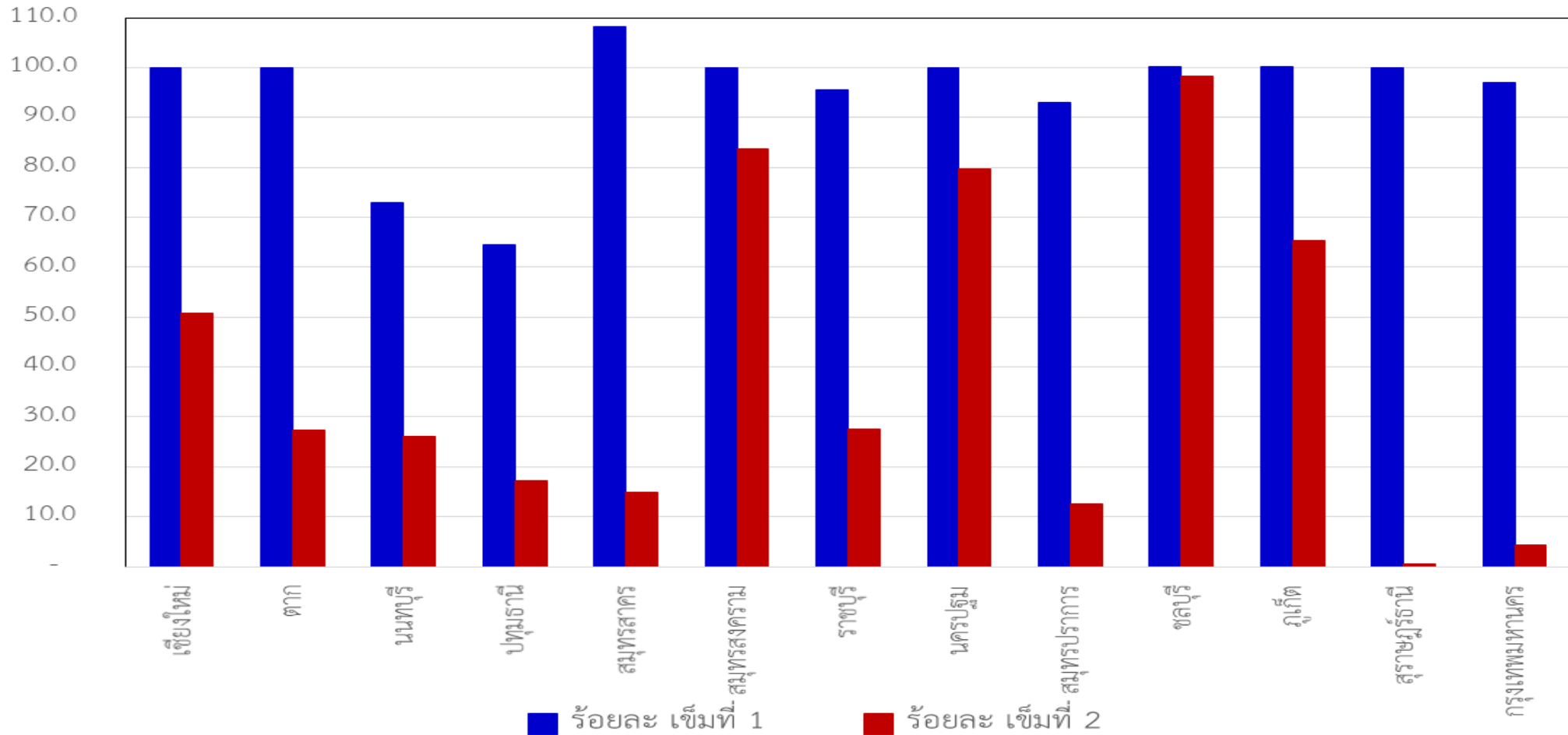


ร้อยละการได้รับวัคซีนโควิด 19 เปรียบเทียบกับจำนวนประชากรเป้าหมายในระยะปัจจุบัน สะสมตั้งแต่วันที่ 28 กุมภาพันธ์ - 28 มีนาคม 2564



ร้อยละการได้รับวัคซีนโควิด 19 เปรียบเทียบกับจำนวนประชากรเป้าหมายในระยะปัจจุบัน แยกรายจังหวัด สะสมตั้งแต่วันที่ 28 กุมภาพันธ์ – 28 มีนาคม 2564

ร้อยละ



หมายเหตุ: จังหวัดนนทบุรีและปทุมธานีได้รับวัคซีน AstraZeneca เพิ่มเติมเมื่อวันที่ 25 มีนาคม 2564



Thank you

