



สรุปสถานการณ์ให้บริการฉีดวัคซีนโควิด 19

ประจำวันอังคารที่ 30 มีนาคม 2564

(ข้อมูล ณ วันที่ 29 มีนาคม 2564 เวลา 18.00 น.)



สรุปการจัดสรรวัคซีนโควิด 19 ให้หน่วยบริการ ตั้งแต่วันที่ 28 กุมภาพันธ์ - 29 มีนาคม 2564

Sinovac

จำนวนวัคซีนทั้งหมดที่ได้จัดสรรจำนวน 190,720 โดส (13 จังหวัด)

AstraZeneca

จำนวนวัคซีนทั้งหมดที่ได้จัดสรรจำนวน 79,780 โดส

- | | |
|----------------------|------------|
| • จังหวัดสมุทรสาคร | 30,000 โดส |
| • จังหวัดนนทบุรี | 5,800 โดส |
| • จังหวัดปทุมธานี | 5,000 โดส |
| • จังหวัดสมุทรปราการ | 5,000 โดส |
| • กรุงเทพมหานคร | 33,980 โดส |




จำนวนการได้รับวัคซีนโควิด 19 ของประเทศไทย



จำนวนการได้รับวัคซีนในวันที่ 29 มีนาคม 2564 รวม 12,065 โดส


 จำนวนผู้ได้รับวัคซีน เข็มที่ 1 7,971 ราย

 จำนวนผู้ได้รับวัคซีน เข็มที่ 2 4,094 ราย



จำนวนการได้รับวัคซีนสะสม (28 กุมภาพันธ์ – 29 มีนาคม 2564) รวม 166,358 โดส

 จำนวนผู้ได้รับวัคซีน เข็มที่ 1 141,081 ราย

 จำนวนผู้ได้รับวัคซีน เข็มที่ 2 25,277 ราย

ที่มา : ฐานข้อมูล MOPH Immunization Center

สรุปเหตุการณ์ไม่พึงประสงค์จากการให้บริการฉีดวัคซีนโควิด 19 ตั้งแต่วันที่ 28 กุมภาพันธ์ - 29 มีนาคม 2564

ช่วงเวลา	จำนวนผู้มีอาการไม่พึงประสงค์รุนแรง ที่ได้รับการยืนยันจากคณะผู้เชี่ยวชาญ*
วันที่ 29 มีนาคม 2564	0
สะสมตั้งแต่วันที่ 28 กุมภาพันธ์ 2564	2

* คณะผู้เชี่ยวชาญพิจารณาอาการภายหลังได้รับการสร้างเสริมภูมิคุ้มกันโรค กองระบาดวิทยา กรมควบคุมโรค

จำนวนผู้ที่ได้รับวัคซีนโควิด 19 ในวันที่ 29 มีนาคม 2564

เขต สุขภาพ ที่	จังหวัด	กลุ่มเป้าหมายที่ได้รับการฉีดวัคซีน (คน)														
		รวม		บุคลากรการแพทย์ /สาธารณสุข และ อสม.		เจ้าหน้าที่อื่น ๆ ที่มีโอกาส สัมผัสผู้ป่วย		ผู้ที่มีอายุ ตั้งแต่ 60 ปี ขึ้นไป		บุคคล ที่มีโรค ประจำตัว		ประชาชน ใน พื้นที่เสี่ยง				
		เข็มที่ 1	เข็มที่ 2	เข็มที่ 1	เข็มที่ 2	เข็มที่ 1	เข็มที่ 2	เข็มที่ 1	เข็มที่ 2	เข็มที่ 1	เข็มที่ 2	เข็มที่ 1	เข็มที่ 2			
1	เชียงใหม่	-	3	140	-	2	140	-	1	-	-	-	-	-	-	-
2	ตาก	-	-	341	-	-	317	-	-	24	-	-	-	-	-	-
4	นนทบุรี	1,006	338	426	328	1	1	314	1	77	-	188	8			
	ปทุมธานี	392	533	144	434	45	49	12	-	21	61	170	-	11		
5	สมุทรสาคร	1,716	835	13	379	19	218	586	-	195	91	903	147			
	สมุทรสงคราม	-	-	111	-	111	-	-	-	-	-	-	-	-	-	-
	ราชบุรี	2	204	3	190	-	11	-	-	1	3	-	-	-	-	-
	นครปฐม	-	-	192	-	103	-	77	-	-	-	-	-	12		
6	สมุทรปราการ	41	360	-	2	335	-	6	44	-	19	-	1	-		
	ชลบุรี	-	1	18	-	1	18	-	-	-	-	-	-	-	-	-
11	ภูเก็ต	-	-	170	-	41	-	124	-	-	1	-	-	4		
	สุราษฎร์ธานี	-	-	406	-	291	-	113	-	-	-	-	-	2		
13	กรุงเทพมหานคร	4,818	446	3,614	385	268	26	1,434	-	294	27	792	8			
	รวม	7,971	4,094	4,195	3,072	332	649	2,390	1	586	202	468	170			

ที่มา : ฐานข้อมูล MOPH Immunization Center



จำนวนวัคซีนโควิด 19 ที่ได้รับการจัดสรรและกลุ่มเป้าหมายรายจังหวัด สะสมตั้งแต่วันที่ 28 กุมภาพันธ์ - 29 มีนาคม 2564

เขต สุขภาพ ที่	จังหวัด	จำนวนวัคซีนที่ได้รับ (โดส)			จำนวนกลุ่มเป้าหมาย(คน)					
		Sinovac	AstraZeneca	รวม	Sinovac		AstraZeneca		รวม	
					เข็มที่ 1	เข็มที่ 2	เข็มที่ 1	เข็มที่ 2	เข็มที่ 1	เข็มที่ 2
1	เชียงใหม่	3,520	-	3,520	1,760	1,760	-	-	1,760	1,760
2	ตาก	5,000	-	5,000	2,500	2,500	-	-	2,500	2,500
4	นนทบุรี	7,979	5,800	13,779	3,990	3,990	2,900	2,900	6,890	6,890
	ปทุมธานี	8,000	5,000	13,000	4,000	4,000	2,500	2,500	6,500	6,500
5	สมุทรสาคร	70,000	30,000	100,000	35,000	35,000	15,000	15,000	50,000	50,000
	สมุทรสงคราม	2,000	-	2,000	1,000	1,000	-	-	1,000	1,000
	ราชบุรี	2,520	-	2,520	1,260	1,260	-	-	1,260	1,260
	นครปฐม	3,560	-	3,560	1,780	1,780	-	-	1,780	1,780
6	สมุทรปราการ	7,000	5,000	12,000	3,500	3,500	2,500	2,500	6,000	6,000
	ชลบุรี	4,720	-	4,720	2,360	2,360	-	-	2,360	2,360
11	ภูเก็ต	4,000	-	4,000	2,000	2,000	-	-	2,000	2,000
	สุราษฎร์ธานี	2,520	-	2,520	1,260	1,260	-	-	1,260	1,260
13	กรุงเทพมหานคร	69,901	33,980	103,881	34,950	34,950	16,990	16,990	51,940	51,940
	รวม	190,720	79,780	270,500	95,360	95,360	39,890	39,890	135,250	135,250



จำนวนผู้รับวัคซีนโควิด 19 รายจังหวัด

สะสมตั้งแต่วันที่ 28 กุมภาพันธ์ - 29 มีนาคม 2564

เขต สุขภาพ ที่	จังหวัด	รวมผลบริการฉีดวัคซีน (คน)				กลุ่มเป้าหมายที่ได้รับการฉีดวัคซีน (คน)									
		เข็มที่ 1		เข็มที่ 2		บุคลากรการแพทย์ /สาธารณสุข และ อสม.		เจ้าหน้าที่อื่น ๆ ที่มีโอกาสสัมผัสผู้ป่วย		ผู้ที่มี อายุตั้งแต่ 60 ปีขึ้นไป		บุคคลที่มีโรค ประจำตัว		ประชาชน ในพื้นที่เสี่ยง	
		จำนวน	ร้อยละ	จำนวน	ร้อยละ	เข็มที่ 1	เข็มที่ 2	เข็มที่ 1	เข็มที่ 2	เข็มที่ 1	เข็มที่ 2	เข็มที่ 1	เข็มที่ 2	เข็มที่ 1	เข็มที่ 2
1	เชียงใหม่	1,756	99.8	1,032	58.6	1,578	861	178	171	-	-	-	-	-	-
2	ตาก	2,501	100.0	1,023	40.9	2,027	998	474	25	-	-	-	-	-	-
4	นนทบุรี	6,039	87.7	2,133	31.0	4,578	2,061	58	33	531	1	104	1	768	37
	ปทุมธานี	4,584	70.5	1,648	25.4	2,167	1,187	86	66	24	-	164	67	2,143	328
5	สมุทรสาคร	55,803	111.6	8,303	16.6	8,039	5,712	3,485	882	6,696	2	6,080	347	31,503	1,360
	สมุทรสงคราม	1,000	100.0	948	94.8	1,000	948	-	-	-	-	-	-	-	-
	ราชบุรี	1,206	95.7	551	43.7	1,117	532	81	14	1	1	6	4	1	-
	นครปฐม	1,781	100.1	1,611	90.5	1,287	1,162	432	390	-	-	1	1	61	58
6	สมุทรปราการ	5,621	93.7	1,113	18.6	3,241	1,066	799	8	1,192	-	60	26	329	13
	ชลบุรี	2,363	100.1	2,336	99.0	2,264	2,240	64	61	-	-	30	30	5	5
11	ภูเก็ต	2,005	100.3	1,476	73.8	1,599	1,301	401	170	-	-	1	1	4	4
	สุราษฎร์ธานี	1,260	100.0	412	32.7	878	296	378	114	-	-	2	-	2	2
13	กรุงเทพมหานคร	55,162	106.2	2,691	5.2	36,748	2,597	6,235	26	2,115	1	4,012	53	6,052	14
	รวม	141,081	104.3	25,277	18.7	66,523	20,961	12,671	1,960	10,559	5	10,460	530	40,868	1,821

ที่มา : ฐานข้อมูล MOPH Immunization Center

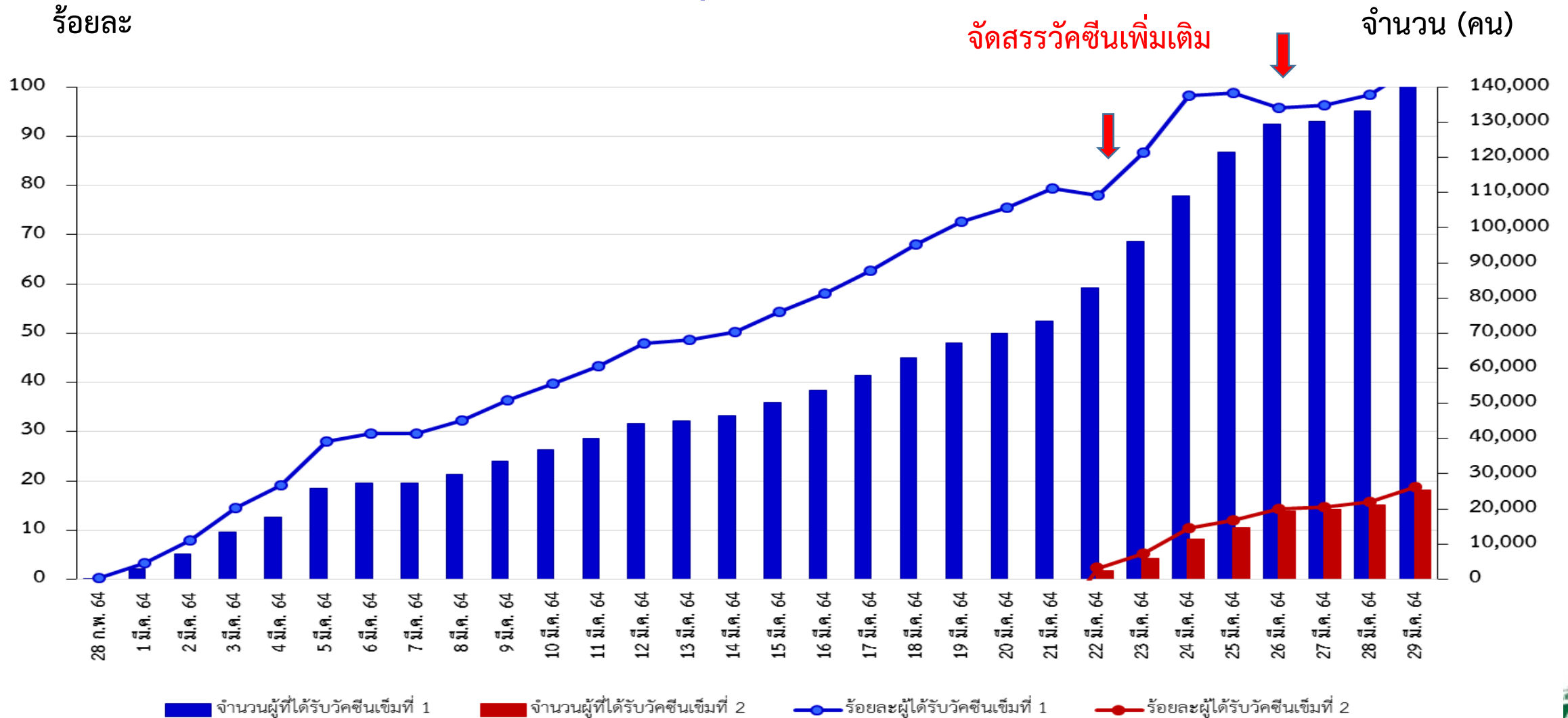
ข้อมูล ณ วันที่ 29 มีนาคม 2564 เวลา 18.00 น.



กองระบาดวิทยา
กรมควบคุมโรค

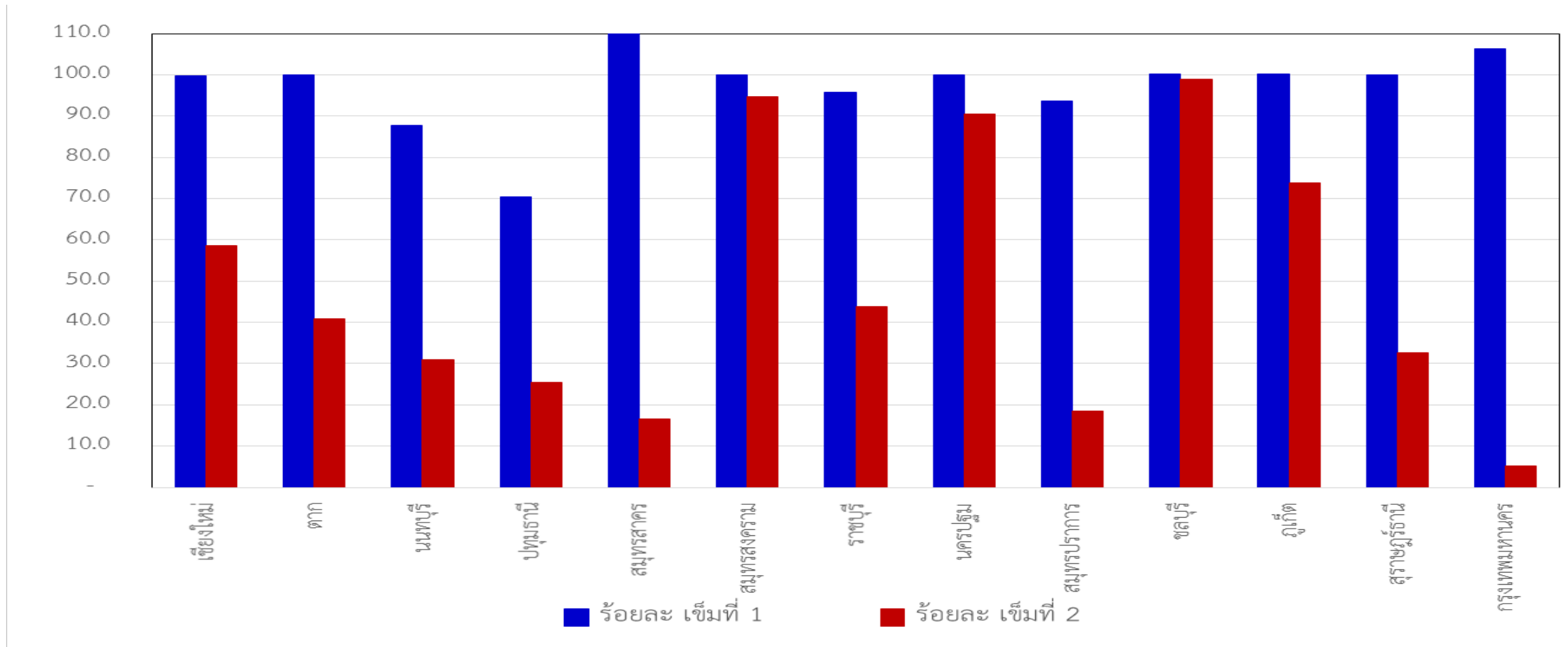
ร้อยละการได้รับวัคซีนโควิด 19 เปรียบเทียบกับจำนวนประชากรเป้าหมายในระยะปัจจุบัน

สะสมตั้งแต่วันที่ 28 กุมภาพันธ์ - 29 มีนาคม 2564



ร้อยละการได้รับวัคซีนโควิด 19 เปรียบเทียบกับจำนวนประชากรเป้าหมายในระยะปัจจุบัน แยกรายจังหวัด สะสมตั้งแต่วันที่ 28 กุมภาพันธ์ – 29 มีนาคม 2564

ร้อยละ



หมายเหตุ: จังหวัดนนทบุรีและปทุมธานีได้รับวัคซีน AstraZeneca เพิ่มเติมเมื่อวันที่ 25 มีนาคม 2564

Thank you

