



สรุปสถานการณ์ให้บริการฉีดวัคซีนโควิด 19

ประจำวันอังคารที่ 6 เมษายน 2564

(ข้อมูล ณ วันที่ 5 เมษายน 2564 เวลา 18.00 น.)



สรุปการจัดสรรวัคซีนโควิด 19 ให้หน่วยบริการ ตั้งแต่วันที่ 28 กุมภาพันธ์ - 5 เมษายน 2564

Sinovac

จำนวนวัคซีนทั้งหมดที่ได้จัดสรรจำนวน 861,760 โดส
(อยู่ระหว่างจัดส่งไปยัง 77 จังหวัด ทั่วประเทศ)

AstraZeneca

จำนวนวัคซีนทั้งหมดที่ได้จัดสรรจำนวน 85,880 โดส




จำนวนการได้รับวัคซีนโควิด 19 ของประเทศไทย


จำนวนการได้รับวัคซีนในวันที่ 5 เมษายน 2564 รวม 37,397 โดส

 จำนวนผู้ได้รับวัคซีน เข็มที่ 1 33,902 ราย

 จำนวนผู้ได้รับวัคซีน เข็มที่ 2 3,495 ราย

จำนวนการได้รับวัคซีนสะสม (28 กุมภาพันธ์ – 5 เมษายน 2564) รวม 294,881 โดส

 จำนวนผู้ได้รับวัคซีน เข็มที่ 1 247,850 ราย
(จำนวนผู้ได้รับวัคซีนทั้งหมด)

 จำนวนผู้ได้รับวัคซีน เข็มที่ 2 47,031 ราย
(จำนวนผู้ได้รับวัคซีนครบตามเกณฑ์)



จำนวนการได้รับวัคซีนโควิด 19 ของประเทศไทย แยกรายวัคซีน

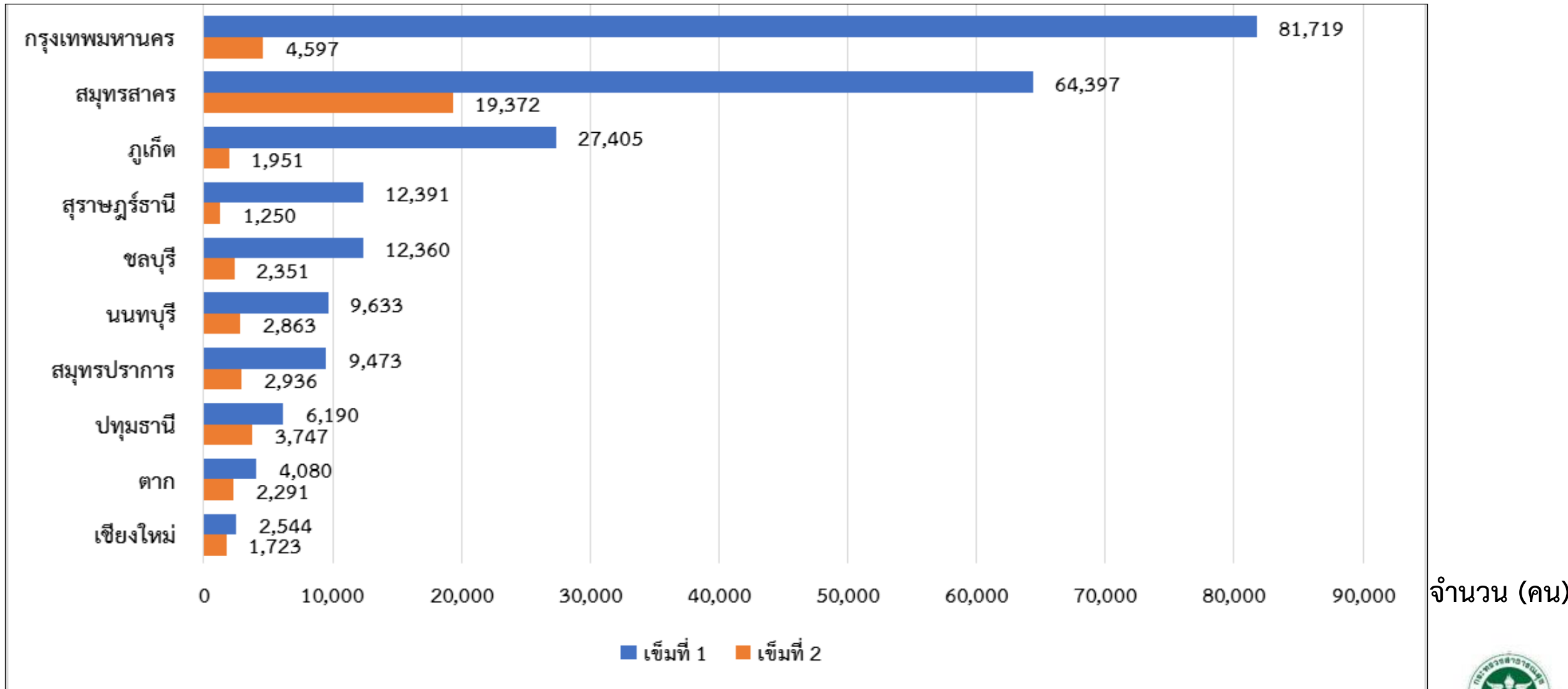
จำนวนการได้รับวัคซีนในวันนี้	เพิ่มขึ้น	+	37,397	โดส	สะสม	294,881	โดส
จำนวนผู้ได้รับวัคซีน เข็ม 1	รายใหม่	+	33,902	ราย	สะสม	247,850	ราย
Sinovac		+	31,301			205,832	
AstraZeneca		+	2,601			42,018	
จำนวนผู้ได้รับวัคซีน เข็ม 2	รายใหม่	+	3,495	ราย	สะสม	47,031	ราย
Sinovac		+	3,495			47,031	
AstraZeneca		+	0			0	

จำนวนการได้รับวัคซีนโควิด 19 ของประเทศไทย แยกตามกลุ่มเป้าหมาย

กลุ่มเป้าหมายที่ได้รับการฉีดวัคซีนโควิด 19 (คน)												
จำนวนการได้รับวัคซีน	รวม		บุคลากรการแพทย์ /สาธารณสุข และ อสม.		เจ้าหน้าที่อื่น ๆ ที่มีโอกาสสัมผัสผู้ป่วย		ผู้ที่มีอายุตั้งแต่ 60 ปีขึ้นไป		บุคคลที่มีโรคประจำตัว		ประชาชนในพื้นที่เสี่ยง	
	เข็มที่ 1	เข็มที่ 2	เข็มที่ 1	เข็มที่ 2	เข็มที่ 1	เข็มที่ 2	เข็มที่ 1	เข็มที่ 2	เข็มที่ 1	เข็มที่ 2	เข็มที่ 1	เข็มที่ 2
วันที่ 5 เม.ย. 2564	33,902	3,495	14,572	572	3,453	118	278	1	668	354	14,931	2,450
ตั้งแต่ วันที่ 28 ก.พ. ถึง 5 เม.ย. 2564	247,850	47,031	101,421	29,505	27,456	4,940	21,290	7	14,663	2,141	83,020	10,438



จังหวัดที่มีการให้บริการวัคซีนโควิด 19 สูงสุด 10 อันดับแรก



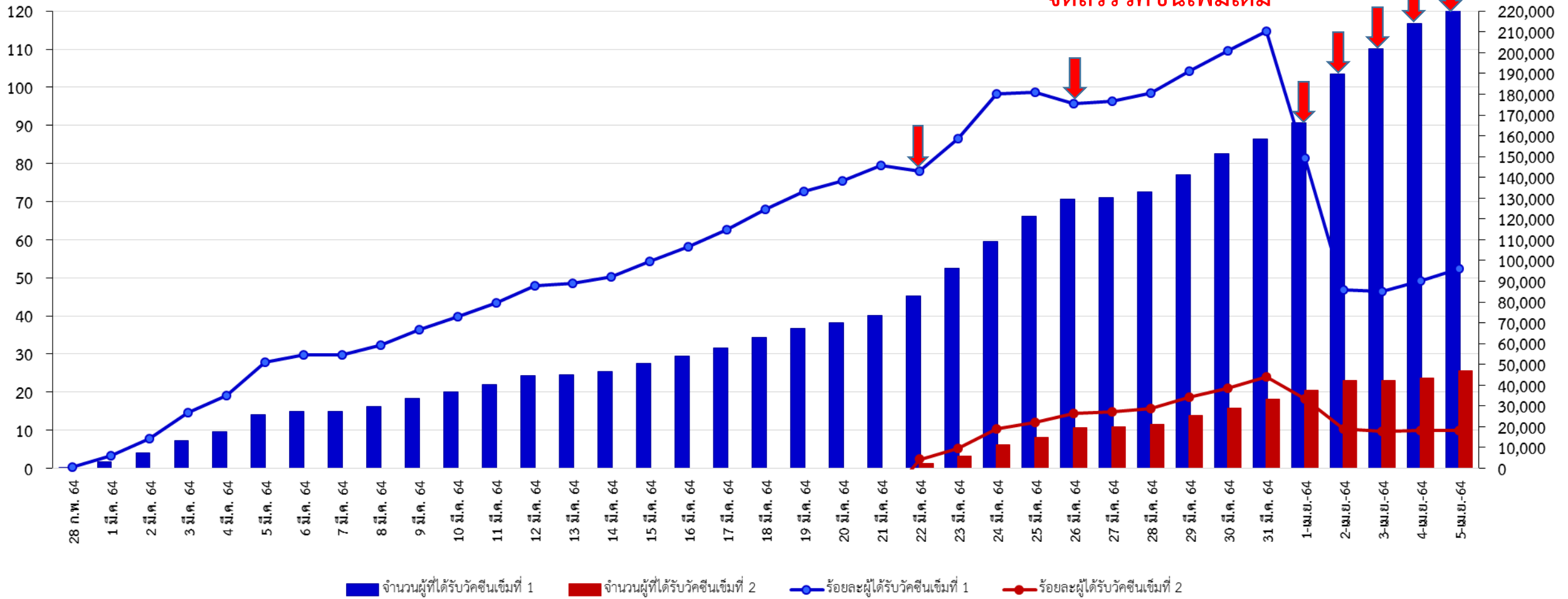
ร้อยละการได้รับวัคซีนโควิด 19 เปรียบเทียบกับจำนวนประชากรเป้าหมายในระยะปัจจุบัน

สะสมตั้งแต่วันที่ 28 กุมภาพันธ์ – 5 เมษายน 2564

ร้อยละ

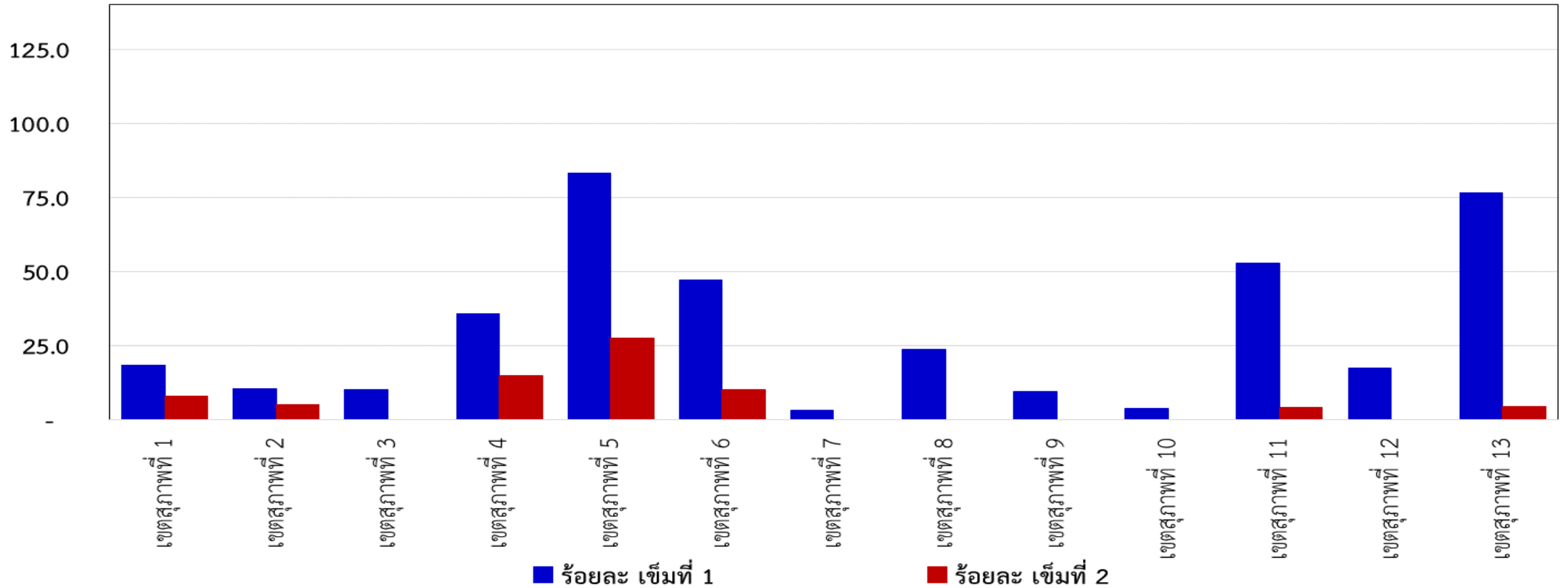
จำนวน (คน)

จัดสรรวัคซีนเพิ่มเติม



ร้อยละการได้รับวัคซีนโควิด 19 เปรียบเทียบกับจำนวนประชากรเป้าหมายในระยะปัจจุบัน แยกรายเขตสุขภาพ สะสมตั้งแต่วันที่ 28 กุมภาพันธ์ – 5 เมษายน 2564

ร้อยละ



สรุปจำนวนผู้มีอาการไม่พึงประสงค์จากการให้บริการฉีดวัคซีนโควิด 19 ตั้งแต่วันที่ 28 กุมภาพันธ์ – 5 เมษายน 2564

ช่วงเวลา	จำนวนผู้มีอาการไม่พึงประสงค์รุนแรง ที่ได้รับการยืนยันจากคณะผู้เชี่ยวชาญ*
วันที่ 5 เมษายน 2564	0
สะสมตั้งแต่วันที่ 28 กุมภาพันธ์ 2564	4

* คณะผู้เชี่ยวชาญพิจารณาอาการภายหลังได้รับการสร้างเสริมภูมิคุ้มกันโรค กองระบาดวิทยา กรมควบคุมโรค

** ส่วนใหญ่มีผื่นคัน หน้าบวม แ่นหน้าอก ภายใน 30 นาทีหลังฉีด เมื่อได้รับการรักษา ทุกรายหายดี และกลับบ้านได้





กระทรวงการอุดมศึกษา
วิทยาศาสตร์ วิจัยและนวัตกรรม
Ministry of Higher Education, Science, Research and Innovation

วัคซีนโควิด-19 

จัดไปเท่าไรแล้ว

แต่ละประเทศจองเท่าไร

ของที่ไหนบ้าง

4 เมษายน 2564

ประมวลข้อมูล โดย
กระทรวงการอุดมศึกษา วิทยาศาสตร์ วิจัยและนวัตกรรม (อว.)

COVID-19 วัคซีนโควิด-19 ทั่วโลก

กระทรวงการอุดมศึกษา
วิทยาศาสตร์ วิจัยและนวัตกรรม
Ministry of Higher Education, Science, Research and Innovation

ณ วันที่ 4 เมษายน 2564

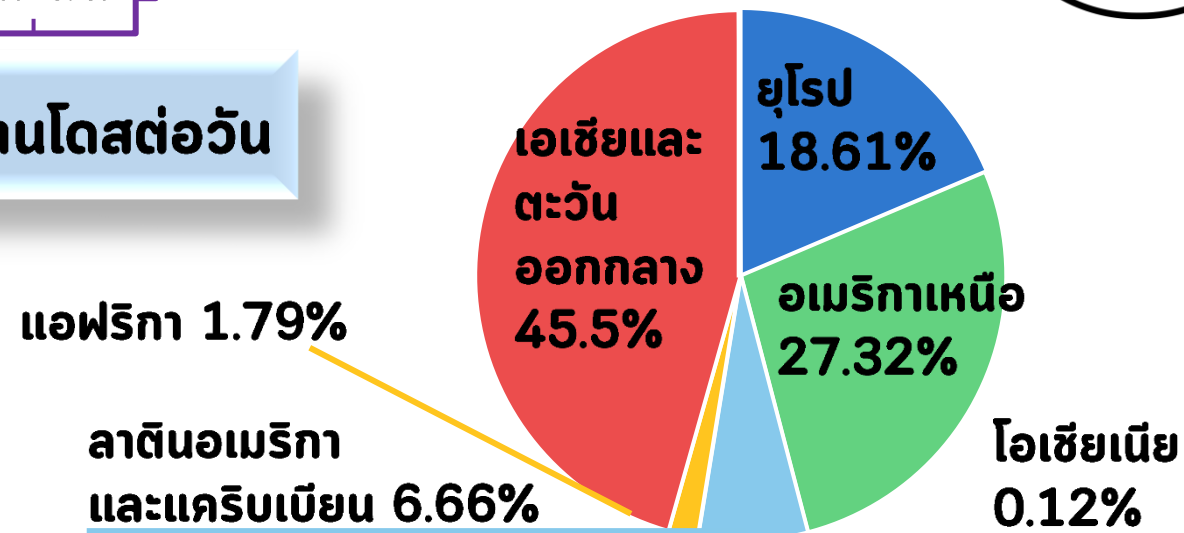


ใน **151** ประเทศ



อัตราการฉีดล่าสุด **17.2** ล้านโดสต่อวัน

มีการจองวัคซีนแล้ว
9,600 ล้านโดส



และมีคนอเมริกัน **59.9** ล้านคนได้รับวัคซีนครบถ้วน

ที่มา : Bloomberg, 4 เมษายน 2564


หน้า 2 ของ 14 หน้า



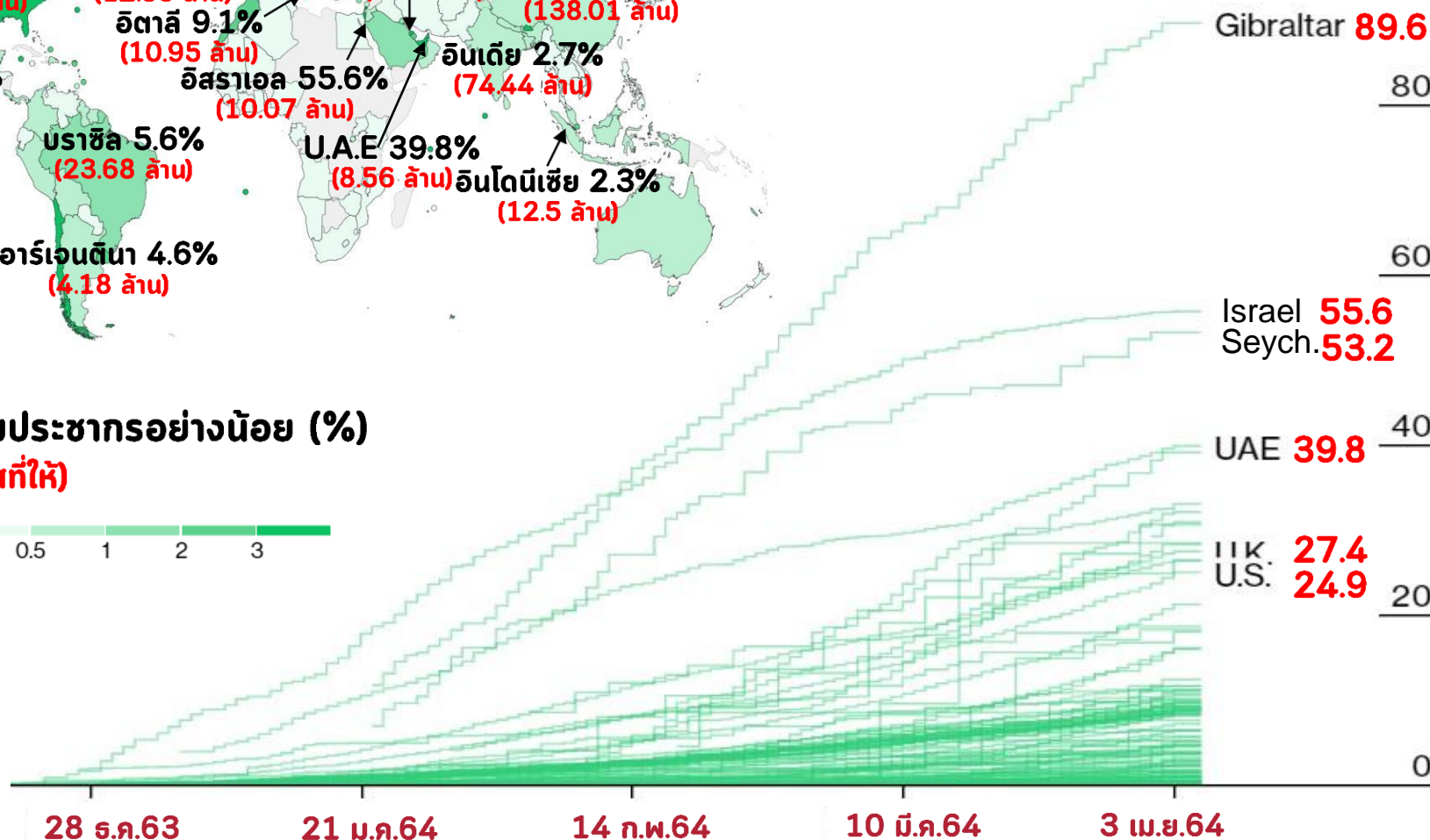
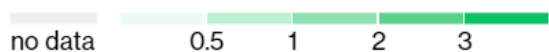
จำนวนผู้ที่ได้รับวัคซีนทั่วโลก

รวมแล้ว 652 ล้านโดส

ครอบคลุมประชากรอย่างน้อย (%)



ครอบคลุมประชากรอย่างน้อย (%) (จำนวนโดสที่ให้)



ที่มา : Bloomberg, 4 เมษายน 2564











หน้า 3 ของ 14 หน้า

วัคซีนโควิด-19 ฉีดแล้ว **652** ล้านโดส



ณ วันที่ 4 เมษายน 2564

10 ประเทศที่ฉีดมากที่สุด

	ลำดับ	ประเทศ	จำนวน (ล้านโดส)	ครอบคลุมประชากร อย่างน้อย (%)	ที่มาของวัคซีน (ไม่ได้เรียงตามลำดับ)
	1	สหรัฐอเมริกา	161.69	24.9%	AstraZeneca, Moderna, Pfizer, Novavax, J&J, Sanofi
	2	จีน	138.01	4.9%	Sinopharm, Sinovac, CanSino, AstraZeneca, Fosun Pharma
	3	สหภาพยุโรป	78.87	8.9%	AstraZeneca, Pfizer, Sanofi, CureVac, J&J, Moderna
	4	อินเดีย	74.44	2.7%	AstraZeneca, Novavax, Gamaleya
	5	สหราชอาณาจักร	36.63	27.4%	AstraZeneca, Novavax, Sanofi, CureVac, Valneva, Pfizer, J&J, Moderna
	6	บราซิล	23.68	5.6%	AstraZeneca, Gamaleya, Sinovac
	7	ตุรกี	16.67	10.0%	Sinovac
	8	เยอรมนี	14.38	8.7%	AstraZeneca, Pfizer, Sanofi, CureVac, J&J, Moderna
	9	อินโดนีเซีย	12.50	2.3%	Sinovac, AstraZeneca, Pfizer, Novavax, Merah Putih
	10	ฝรั่งเศส	12.35	9.5%	AstraZeneca, Pfizer, Sanofi, CureVac, J&J, Moderna

ที่มา : Bloomberg, 4 เมษายน 2564











หน้า 4 ของ 14 หน้า

วัคซีนโควิด-19 ฉีดแล้ว **652** ล้านโดส



ณ วันที่ 4 เมษายน 2564

10 ประเทศที่ฉีดให้กับประชากรในสัดส่วนมากที่สุด

	ลำดับ	ประเทศ	จำนวน (ล้านโดส)	ครอบคลุมประชากร อย่างน้อย (%)	ที่มาของวัคซีน (ไม่ได้เรียงตามลำดับ)
	1	ไอซ์แลนด์	0.06	89.6%	Pfizer
	2	อิสราเอล	10.07	55.6%	Pfizer, Moderna
	3	เซเชลส์	0.10	53.2%	AstraZeneca, Sinopharm, Moderna
	4	สหรัฐอาหรับเอมิเรตส์	8.56	39.8%	Sinopharm, Pfizer, Gamaleya
	5	หมู่เกาะเคย์แมน	0.05	39.0%	Pfizer
	6	มัลดีฟส์	0.25	33.0%	AstraZeneca
	7	ไอล์ออฟแมน	0.05	32.0%	AstraZeneca, Pfizer
	8	บรูไน	0.46	30.9%	AstraZeneca
	9	เบอรัมวิดดา	0.04	30.6%	Pfizer
	10	เซนต์เฮเลนา	0.004	28.4%	AstraZeneca

ที่มา : Bloomberg, 4 เมษายน 2564

หน้า 5 ของ 14 หน้า

ข้อมูลการฉีดวัคซีนในภูมิภาคอาเซียน



ณ วันที่ 4 เมษายน 2564

ประเทศที่ฉีดแล้ว 9 ประเทศ

รวมแล้ว

17,000,957 โดส

ASEAN



no data

0.5

1

2

3

ครอบคลุมประชากรอย่างน้อย (%)


ที่มา : Bloomberg, 4 เมษายน 2564








ประเทศ	ฉีดครั้งแรกเมื่อ	ครอบคลุมประชากรอย่างน้อย (%)	จำนวนที่ฉีดแล้ว (โดส)
สิงคโปร์	30 ธ.ค.63	11.6%	1,318,912
อินโดนีเซีย	13 ม.ค.64	2.3%	12,499,253
พม่า	27 ม.ค.64	1%	1,040,000
กัมพูชา	10 ก.พ.64	0.9%	296,149
มาเลเซีย	24 ก.พ.64	1.2%	770,653
ไทย	28 ก.พ.64	0.4%	244,254
ฟิลิปปินส์	1 มี.ค.64	0.3%	738,913
เวียดนาม	8 มี.ค.64	< 0.1%	52,091
ลาว	ไม่ทราบแน่ชัด	0.3%	40,732
บรูไน	Q164	-	-

หน้า 6 ของ 14 หน้า

ข้อมูลการจัดวัคซีนในภูมิภาคอาเซียน



ณ วันที่ 4 เมษายน 2564

	ประเทศ	จัดวัคซีนของ (เท่าที่มีข้อมูล)	ปริมาณที่จัด	จำนวนผู้ได้รับ โดสแรก	จำนวนผู้ได้รับ ครบโดส	แผนจัดหาและส่งมอบวัคซีน
	สิงคโปร์	Pfizer/ BioNTech + Moderna	1,318,912	943,307	375,605	Pfizer/BioNTech (ชุดแรก 21 ธ.ค.63) Moderna (ชุดแรก 17 ก.พ.64) Sinovac 200,000 โดส (ชุดแรก 23 ก.พ.64) Arcturus
	อินโดนีเซีย	Sinovac	12,499,253	-	-	Sinovac 125.5 ล้านโดส (ชุดแรก ธ.ค.63, ชุดสอง ม.ค.64) AstraZeneca/Oxford 50 ล้านโดส Pfizer/BioNTech 50 ล้านโดส COVAX 54 ล้านโดส Novavax 50 ล้านโดส Merah Putih
	พม่า	AstraZeneca /Oxford	1,040,000	-	-	รัฐบาลอินเดียบริจาคของ AstraZeneca 1.5 ล้านโดส (ชุดแรก 22 ม.ค.64, ชุดสอง ก.พ.64) AstraZeneca/Oxford 30 ล้านโดส COVAX 11-27 ล้านโดส Sputnik V รัฐบาลออสเตรเลียบริจาค
	กัมพูชา	Sinopharm	296,149	222,726	58,397	Sinopharm 1 ล้านโดส (ชุดแรก 7 ก.พ.64) COVAX 7 ล้านโดส รัฐบาลออสเตรเลียและรัฐบาลอินเดียบริจาค 3.1 ล้านโดส
	มาเลเซีย	Pfizer/ BioNTech + Sinovac	770,653	506,069	264,584	Pfizer/BioNTech 25 ล้านโดส (ชุดแรก 26 ก.พ.) Sinovac 14 ล้านโดส (ชุดแรก) Sputnik 6.4 ล้านโดส AstraZeneca/Oxford 6.4 ล้านโดส COVAX 6.4 ล้านโดส CanSinoBIO 3.5 ล้านโดส (Moderna, J&J)

ที่มา : bloomberg, moh.gov.sg, reuters, straitstimes, kemkes, washingtonpost, mohs.gov.mm, thejakartapost, abs-cbn, channelnewsasia, vietnaminsider 4 เมษายน 2564

หน้า 7 ของ 14 หน้า

ข้อมูลการฉีดวัคซีนในภูมิภาคอาเซียน



ณ วันที่ 4 เมษายน 2564

	ประเทศ	ฉีดวัคซีนของ (เท่าที่มีข้อมูล)	ปริมาณ	โดสแรก	ครบโดส	จัดหา
	ไทย	Sinovac + AstraZeneca /Oxford	244,254	201,864	42,390	Sinovac 2 ล้านโดส (ชุดแรก 24 ก.พ.64, ชุดสอง 25 มี.ค.64) AstraZeneca/Oxford 61 ล้านโดส (ชุดแรก 8 มี.ค.64)
	ฟิลิปปินส์	Sinovac + AstraZeneca /Oxford	738,913	-	-	Pfizer/BioNTech 117,000 โดส AstraZeneca/Oxford 17 ล้านโดส (ชุดแรก) Sinovac 25 ล้านโดส (ชุดแรก) Moderna 20 ล้านโดส Novavax 30 ล้านโดส Gamaleya 25 ล้านโดส COVAX 5.6 ล้านโดส รัฐบาลจีนบริจาค 500,000 โดส J&J
	เวียดนาม	AstraZeneca /Oxford	52,091	-	-	AstraZeneca/Oxford 30 ล้านโดส (ชุดแรก มี.ค.64) COVAX 5 ล้านโดส Sputnik V Pfizer/BioNTech รัฐบาลจีนบริจาค
	ลาว	Sinopharm	40,732	-	-	Gamaleya (บริจาค) จีน (บริจาค) Sinopharm 1.8 ล้านโดส (ชุดแรก) COVAX (ชุดแรก 20 มี.ค.64)
	บรูไน	-	-	-	-	AstraZeneca 5%ประชากร COVAX 20%ประชากร Pfizer/BioNTech Moderna Sinopharm Sinovac

ที่มา : bloomberg, moh.gov.sg, reuters, straitstimes, kemkes, washingtonpost, mohs.gov.mm, thejakartapost, abs-cbn, channelnewsasia, vietnaminsider 4 เมษายน 2564

หน้า 8 ของ 14 หน้า

ข้อมูลการฉีดวัคซีนในภูมิภาคอาเซียน



จำนวนที่ฉีดแล้ว (โดส)
(Log scale)

ณ วันที่ 4 เมษายน 2564

10,000,000

รวมแล้ว

17,000,957 โดส

อินโดนีเซีย (12,499,253 โดส)

1,000,000

สิงคโปร์ (1,318,912 โดส)

มาเลเซีย (770,653 โดส)

พม่า (1,040,000 โดส)

ฟิลิปปินส์ (738,913 โดส)

กัมพูชา (296,149 โดส)

ไทย (244,254 โดส)

100,000

เวียดนาม (52,091 โดส)

บรูไน จะฉีดในไตรมาสที่ 1
ของปี 2564

ลาว (40,732 โดส)

10,000

← 30 1 3 5 7 9 11 13 15 17 19 21 23 25 27 29 31 2 4 6 8 10 12 14 16 18 20 22 24 26 28 30 1 3 →

ธันวาคม 2563

มกราคม 2564

กุมภาพันธ์ 2564

มีนาคม 2564

เมษายน 2564

ที่มา : Bloomberg, Covidvax.live 4 เมษายน 2564

หน้า 9 ของ 14 หน้า

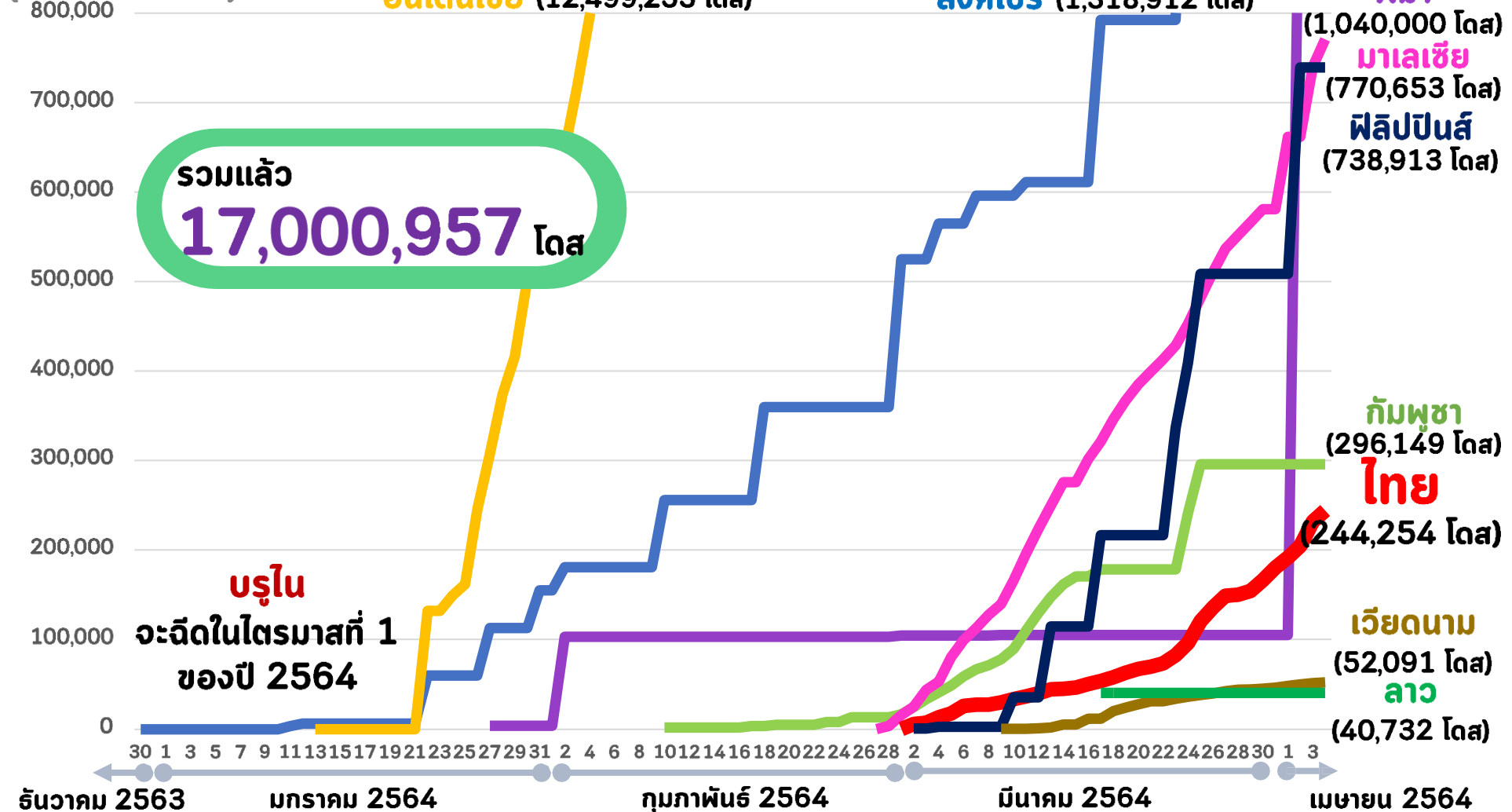
ข้อมูลการฉีดวัคซีนในภูมิภาคอาเซียน



จำนวนที่ฉีดแล้ว (โดส)

ณ วันที่ 4 เมษายน 2564

(Linear scale)



รวมแล้ว
17,000,957 โดส

บรูไน
จะฉีดในไตรมาสที่ 1
ของปี 2564

ที่มา : Bloomberg, Covidvax.live 4 เมษายน 2564

หน้า 10 ของ 14 หน้า

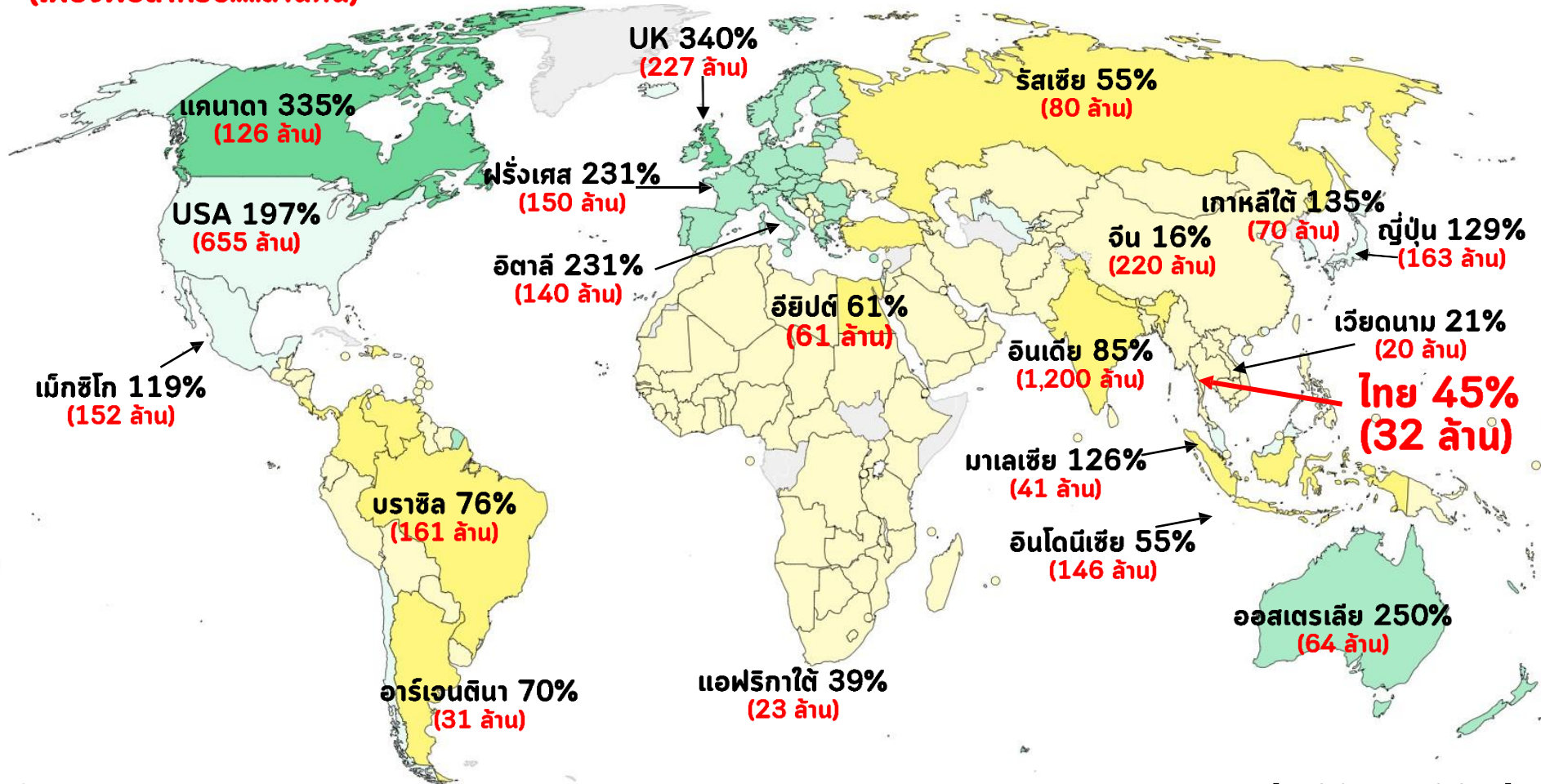


การวัดหาวัคซีนโควิด-19 ของแต่ละประเทศ



การครอบคลุม % ของประชากร
(เพียงพอสำหรับ.....ล้านคน)

รวมแล้ว **9,600** ล้านโดส



ที่มา : Bloomberg, 4 เมษายน 2564

หน้า 11 ของ 14 หน้า

ยอดการจองวัคซีนโควิด-19 9,600 ล้านโดส



ณ วันที่ 4 เมษายน 2564

10 ประเทศที่มียอดการจองวัคซีนมากที่สุด

	ลำดับ	ประเทศ	จำนวน (ล้านโดส)	ครอบคลุมประชากร		ที่มาของวัคซีน (ไม่ได้เรียงตามลำดับ)
				ล้านคน	%	
	1	อินเดีย	2,200	1,168.5	85.4	AstraZeneca, Novavax, Gamaleya
	2	สหรัฐอเมริกา	1,210	655.0	197.3	AstraZeneca, Moderna, Pfizer, Novavax, J&J, Sanofi
	3	สหราชอาณาจักร	417	226.8	339.6	AstraZeneca, Novavax, Sanofi, CureVac, Valneva, Pfizer, J&J, Moderna
	4	ญี่ปุ่น	314	163.3	129.4	AstraZeneca, Pfizer, Moderna
	5	อินโดนีเซีย	301	146.1	54.7	AstraZeneca, Sinopharm, Sinovac, Novavax, CanSinoBIO
	6	บราซิล	300	160.5	76.4	AstraZeneca, Gamaleya, Sinovac
	7	จีน	300	220.1	15.7	AstraZeneca, Fosun Pharma
	8	แคนาดา	238	125.9	335.4	Novavax, Sanofi, Moderna, Pfizer, AstraZeneca, Medicago, J&J
	9	เม็กซิโก	210	152.0	119.2	AstraZeneca, Gamaleya, CanSinoBIO, Pfizer
	10	รัสเซีย	160	80.0	54.5	Gamaleya

*วัคซีนบางชนิดเป็นแบบฉีดเข็มเดียว

ที่มา : Bloomberg, 4 เมษายน 2564

หน้า 12 ของ 14 หน้า

ยอดการจองวัคซีนโควิด-19 9,600 ล้านโดส



ณ วันที่ 4 เมษายน 2564

10 ประเทศที่มีการจองวัคซีนตามสัดส่วนประชากรมากที่สุด

	ลำดับ	ประเทศ	% ประชากร ที่ครอบคลุม	ที่มาของวัคซีน (ไม่ได้เรียงตามลำดับ)
	1	สหราชอาณาจักร	339.6%	AstraZeneca, Novavax, Sanofi, CureVac, Valneva, Pfizer, J&J, Moderna
	2	แคนาดา	335.4%	Novavax, Sanofi, Moderna, Pfizer, AstraZeneca, Medicago, J&J
	3	ฮังการี	267.1%	AstraZeneca, Pfizer, Sanofi, CureVac, J&J, Moderna, Gamaleya
	4	ออสเตรเลีย	249.5%	AstraZeneca, Novavax, Pfizer
	5	นิวซีแลนด์	246.8%	Pfizer, Janssen, Novavax, AstraZeneca
	6	สหภาพยุโรป*	231.3%	AstraZeneca, Pfizer, Sanofi, CureVac, J&J, Moderna
	7	สหรัฐอเมริกา	197.3%	AstraZeneca, Moderna, Pfizer, Novavax, J&J, Sanofi
	8	ไอซ์แลนด์	156.0%	AstraZeneca, Pfizer, Sanofi, CureVac, J&J, Moderna
	9	ฮ่องกง	154.6%	Fosun Pharma, Sinovac, AstraZeneca
	10	อิสราเอล	137.6%	Pfizer, Moderna

*27 ประเทศสมาชิกสหภาพยุโรป ยกเว้น ฮังการี และนอร์เวย์

ที่มา : Bloomberg, 4 เมษายน 2564











หน้า 13 ของ 14 หน้า

ยอดการจองวัคซีนโควิด-19 9,600 ล้านโดส



ณ วันที่ 4 เมษายน 2564

10 อันดับผู้ผลิตที่ได้รับการจองวัคซีนมากที่สุด

ลำดับ	ผู้ผลิต	จำนวน (ล้านโดส)
1	 AstraZeneca/Oxford	3,009
2	 Novavax	1,404
3	 Pfizer/BioNTech	1,220
4	 Moderna	816
5	 Gamaleya	765
6	 Sanofi/GSK	712
7	 Johnson & Johnson	368
8	 Sinovac	367
9	 CureVac	275
10	 Sinopharm	230

ที่มา : Bloomberg, 4 เมษายน 2564

หน้า 14 ของ 14 หน้า

Thank you

