



สรุปสถานการณ์ให้บริการฉีดวัคซีนโควิด 19

ประจำวันศุกร์ที่ 9 เมษายน 2564
(ข้อมูล ณ วันที่ 8 เมษายน 2564 เวลา 18.00 น.)



สรุปการจัดสรรวัคซีนโควิด 19 ให้หน่วยบริการ ตั้งแต่วันที่ 28 กุมภาพันธ์ - 8 เมษายน 2564

Sinovac

จำนวนวัคซีนทั้งหมดที่ได้จัดสรรจำนวน 947,205 โดส

AstraZeneca

จำนวนวัคซีนทั้งหมดที่ได้จัดสรรจำนวน 86,060 โดส




จำนวนการได้รับวัคซีนโควิด 19 ของประเทศไทย


จำนวนการได้รับวัคซีนในวันที่ 8 เม.ย. 2564 รวม 74,622 โดส

 จำนวนผู้ได้รับวัคซีน เข็มที่ 1 69,103 ราย

 จำนวนผู้ได้รับวัคซีน เข็มที่ 2 5,519 ราย

จำนวนการได้รับวัคซีนสะสม (28 ก.พ. – 8 เม.ย. 2564) รวม 466,374 โดส ใน 77 จังหวัด

 จำนวนผู้ได้รับวัคซีน เข็มที่ 1 405,911 ราย
(จำนวนผู้ได้รับวัคซีนทั้งหมด)

 จำนวนผู้ได้รับวัคซีน เข็มที่ 2 60,463 ราย
(จำนวนผู้ได้รับวัคซีนครบตามเกณฑ์)

จำนวนการได้รับวัคซีนโควิด 19 ของประเทศไทย แยกรายวัคซีน

จำนวนการได้รับวัคซีนในวันนี้	เพิ่มขึ้น	+	74,622	โดส	สะสม	466,374	โดส
จำนวนผู้ได้รับวัคซีน เข็ม 1	รายใหม่	+	69,103	ราย	สะสม	405,911	ราย
Sinovac		+	65,717			355,680	
AstraZeneca		+	3,386			50,231	
จำนวนผู้ได้รับวัคซีน เข็ม 2	รายใหม่	+	5,519	ราย	สะสม	60,463	ราย
Sinovac		+	5,519			60,463	
AstraZeneca		+	0			-	

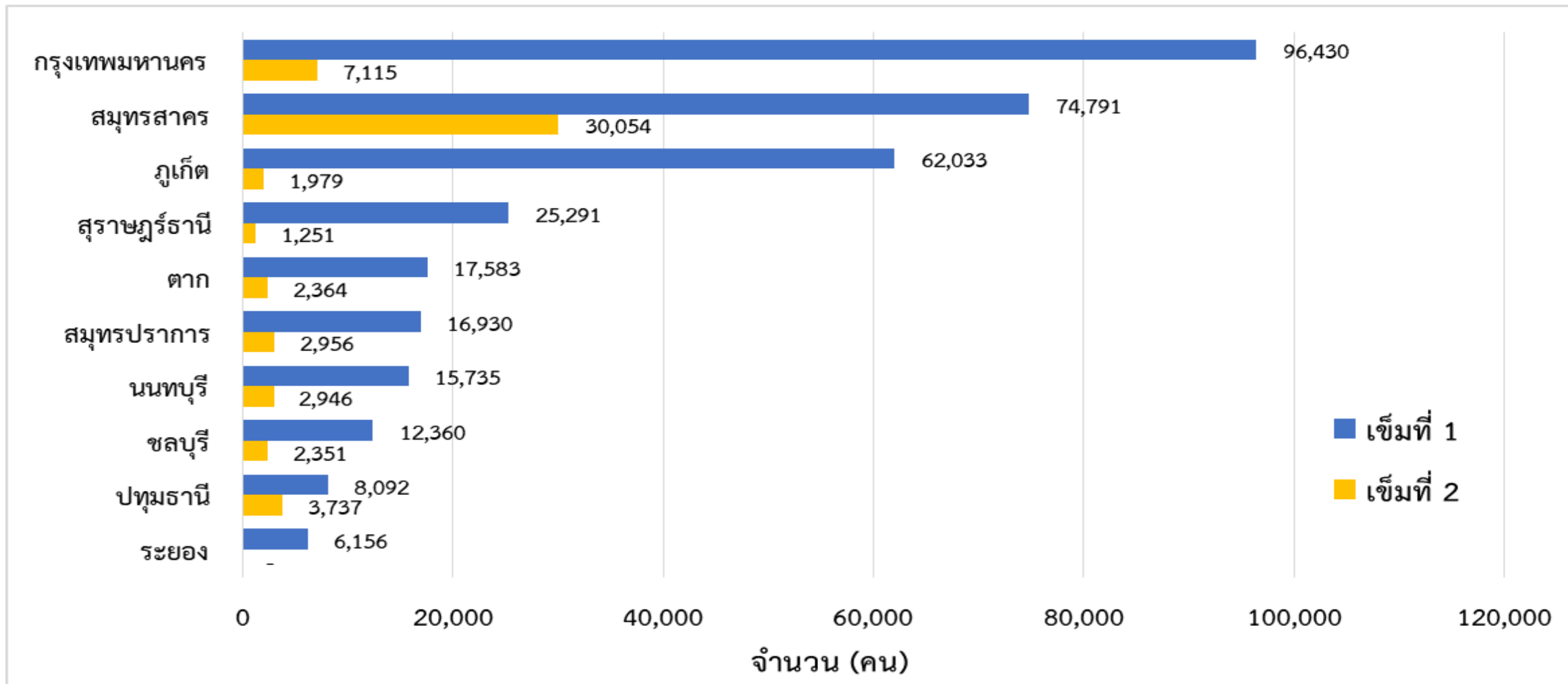


จำนวนการได้รับวัคซีนโควิด 19 ของประเทศไทย แยกตามกลุ่มเป้าหมาย

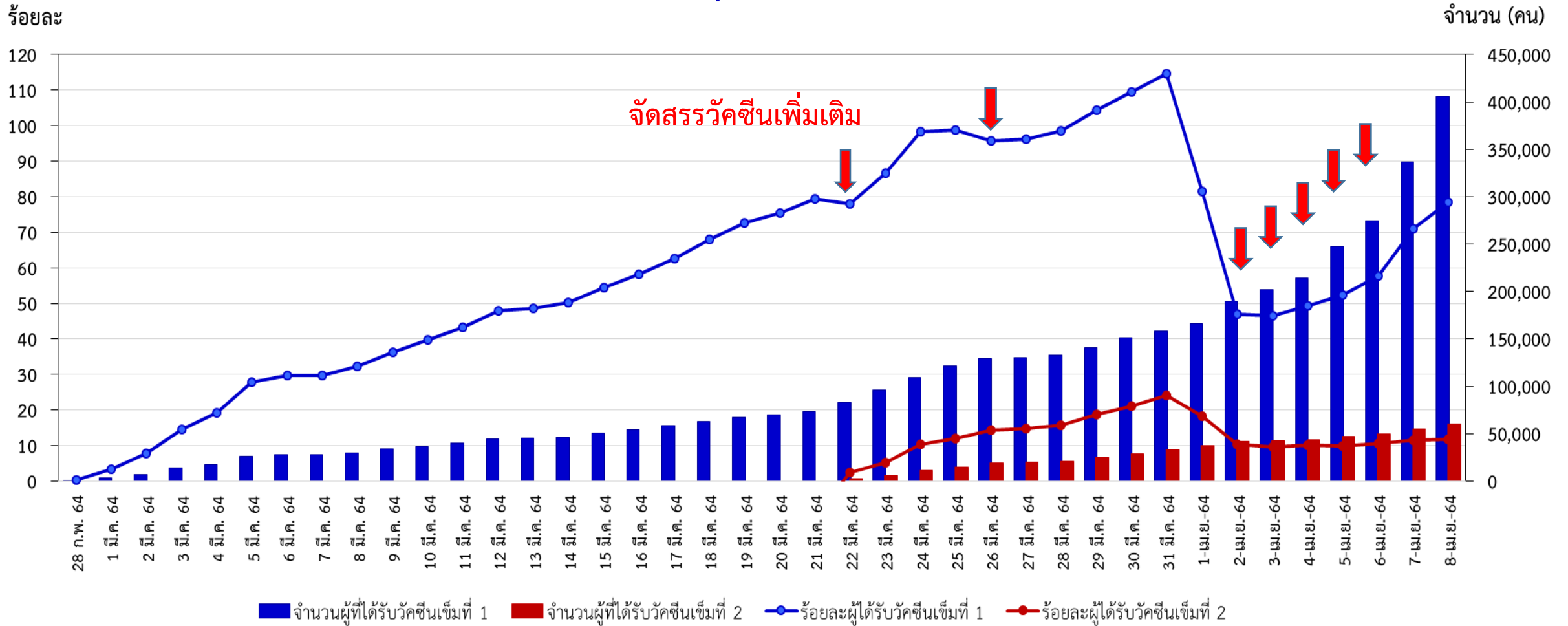
กลุ่มเป้าหมายที่ได้รับการฉีดวัคซีนโควิด 19 (คน)												
จำนวนการได้รับวัคซีน	รวม		บุคลากรการแพทย์ /สาธารณสุข และ อสม.		เจ้าหน้าที่อื่น ๆ ที่มีโอกาสสัมผัสผู้ป่วย		ผู้ที่มีอายุตั้งแต่ 60 ปีขึ้นไป		บุคคลที่มีโรคประจำตัว		ประชาชนในพื้นที่เสี่ยง	
	เข็มที่ 1	เข็มที่ 2	เข็มที่ 1	เข็มที่ 2	เข็มที่ 1	เข็มที่ 2	เข็มที่ 1	เข็มที่ 2	เข็มที่ 1	เข็มที่ 2	เข็มที่ 1	เข็มที่ 2
วันที่ 8 เม.ย. 2564	69,103	5,519	35,565	382	5,480	460	1,340	-	2,205	600	24,513	4,077
ตั้งแต่ วันที่ 28 ก.พ. ถึง 8 เม.ย. 2564	405,911	60,463	168,171	30,471	40,364	5,649	24,294	7	19,574	3,725	153,508	20,611



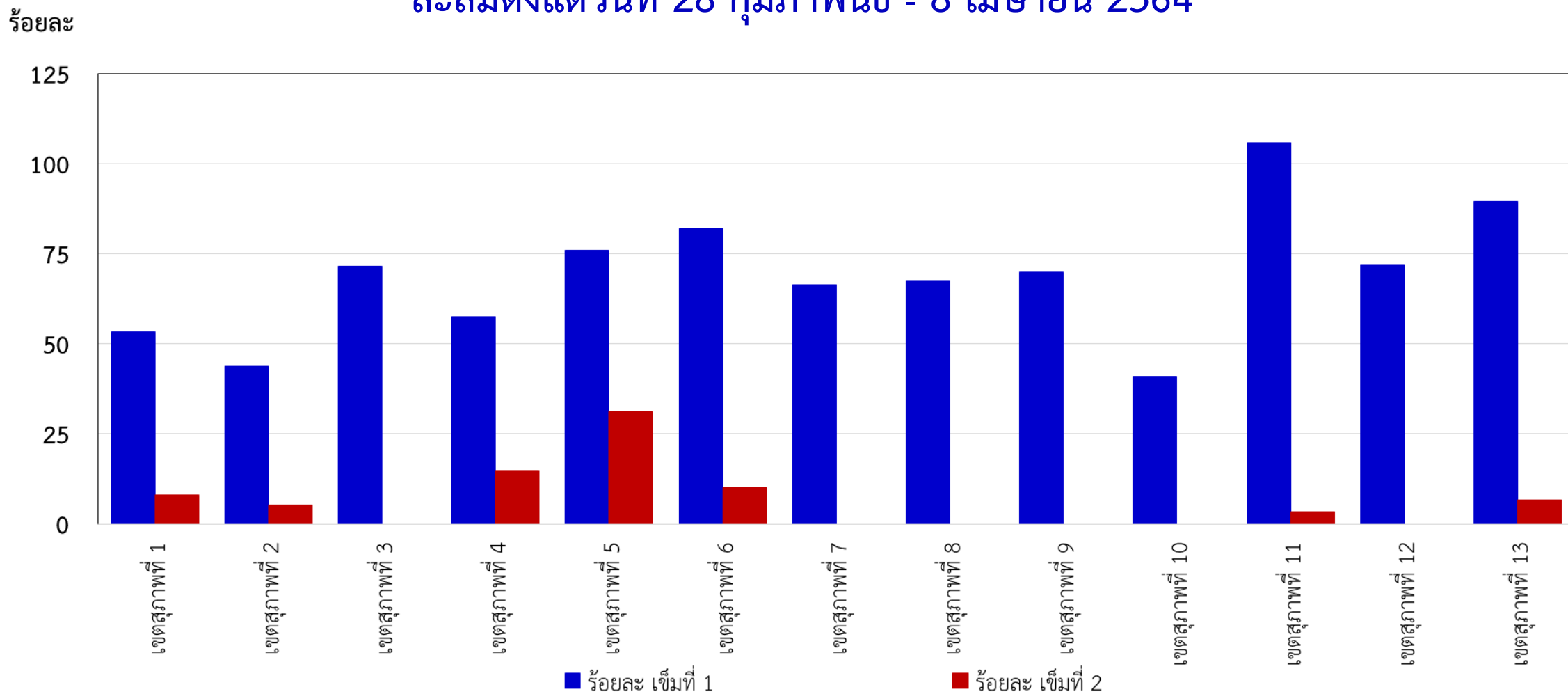
จังหวัดที่มีการให้บริการวัคซีนโควิด 19 สูงสุด 10 อันดับแรก



ร้อยละการได้รับวัคซีนโควิด 19 เปรียบเทียบกับจำนวนประชากรเป้าหมายในระยะปัจจุบัน สัสมตั้งแต่วันที่ 28 กุมภาพันธ์ - 8 เมษายน 2564



ร้อยละการได้รับวัคซีนโควิด 19 เปรียบเทียบกับจำนวนประชากรเป้าหมายในระยะปัจจุบัน แยกรายเขตสุขภาพ สัสมตั้งแต่วันที่ 28 กุมภาพันธ์ - 8 เมษายน 2564



สรุปจำนวนผู้มีอาการไม่พึงประสงค์จากการให้บริการฉีดวัคซีนโควิด 19

ตั้งแต่วันที่ 28 กุมภาพันธ์ - 8 เมษายน 2564

ช่วงเวลา	จำนวนผู้มีอาการไม่พึงประสงค์รุนแรง ที่ได้รับการยืนยันจากคณะผู้เชี่ยวชาญ*
วันที่ 8 เมษายน 2564	3
สะสมตั้งแต่วันที่ 28 กุมภาพันธ์ 2564	7

ส่วนใหญ่มีอาการของระบบผิวหนังและเยื่อหู เช่น ผื่นแดง ปากบวมหน้าบวม และอาการทางระบบทางเดินอาหาร เช่น คลื่นไส้ อาเจียน ถ่ายเหลว ทุกรายอาการหายเป็นปกติ และไม่พบผู้เสียชีวิตที่มีสาเหตุมาจากวัคซีน

* คณะผู้เชี่ยวชาญพิจารณาอาการภายหลังได้รับการสร้างเสริมภูมิคุ้มกันโรค กองระบาดวิทยา กรมควบคุมโรค





กระทรวงการอุดมศึกษา
วิทยาศาสตร์ วิจัยและนวัตกรรม
Ministry of Higher Education, Science, Research and Innovation

วัคซีนโควิด-19 

**จัดไปเท่าไรแล้ว
แต่ละประเทศจองเท่าไร
ของที่ไหนบ้าง**

6 เมษายน 2564

ประมวลข้อมูล โดย
กระทรวงการอุดมศึกษา วิทยาศาสตร์ วิจัยและนวัตกรรม (อว.)

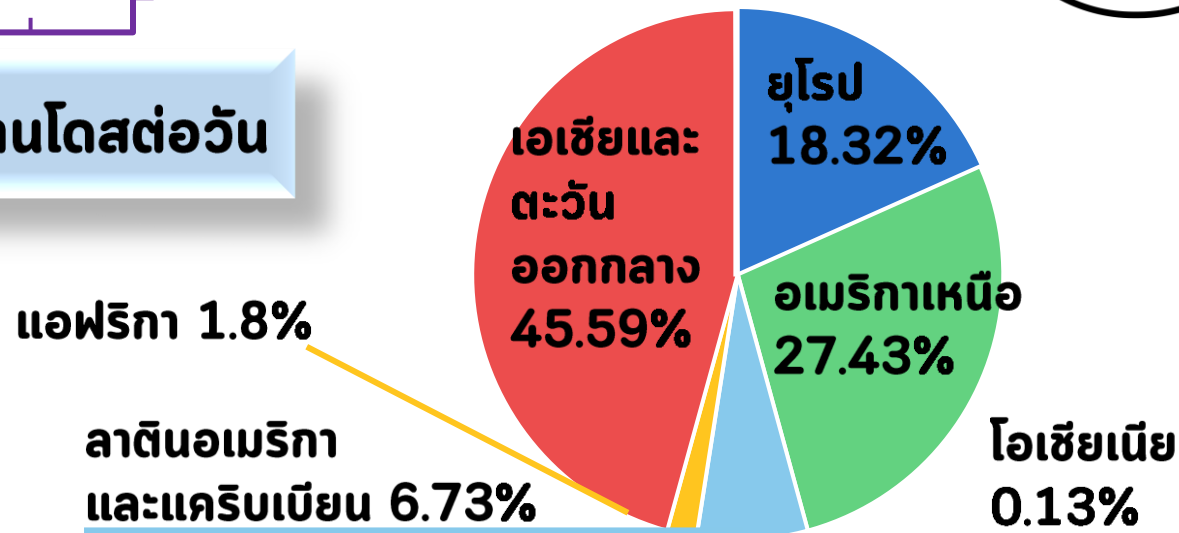


ใน **155** ประเทศ



อัตราการฉีดล่าสุด **16.2** ล้านโดสต่อวัน

มีการจองวัคซีนแล้ว
9,600 ล้านโดส



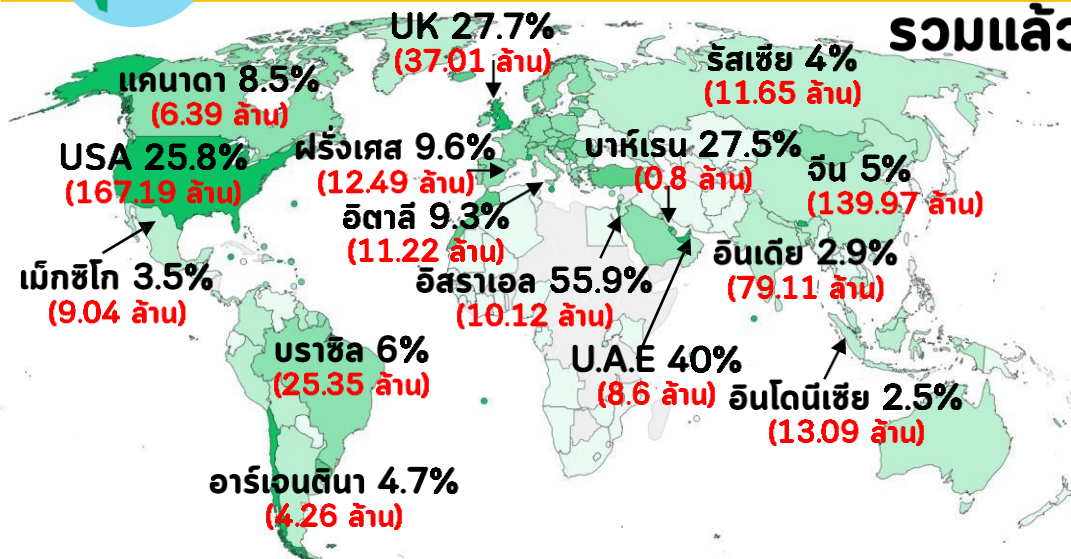
และมีคนอเมริกัน **62.4** ล้านคนได้รับวัคซีนครบถ้วน



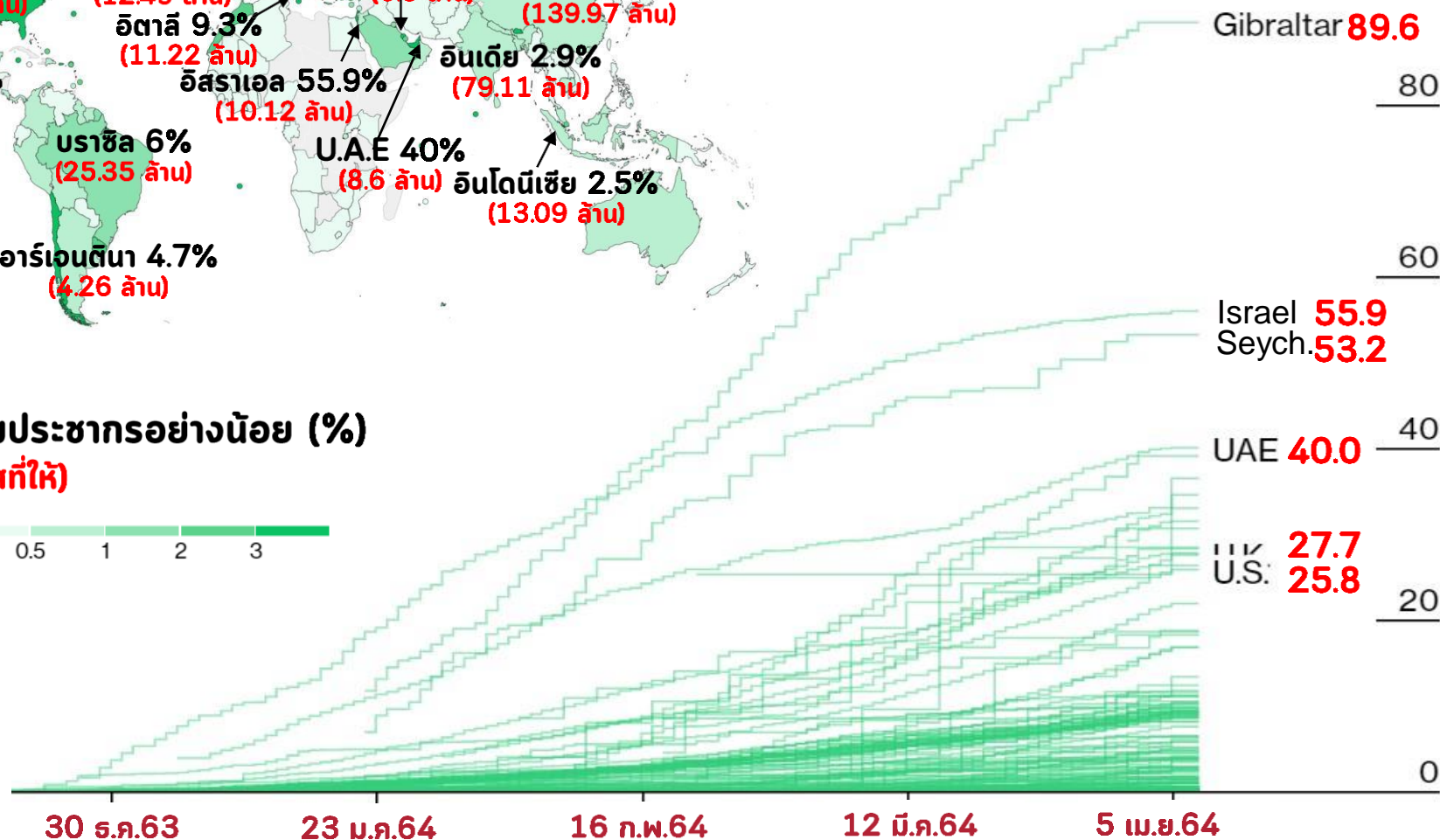
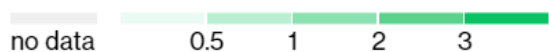
จำนวนผู้ที่ได้รับวัคซีนทั่วโลก

รวมแล้ว 673 ล้านโดส

ครอบคลุมประชากรอย่างน้อย (%): 100%



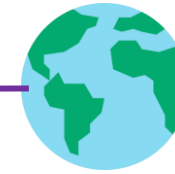
ครอบคลุมประชากรอย่างน้อย (%) (จำนวนโดสที่ให้)



ที่มา : Bloomberg, 6 เมษายน 2564

หน้า 3 ของ 14 หน้า

วัคซีนโควิด-19 ฉีดแล้ว **673** ล้านโดส



ณ วันที่ 6 เมษายน 2564

10 ประเทศที่ฉีดมากที่สุด

	ลำดับ	ประเทศ	จำนวน (ล้านโดส)	ครอบคลุมประชากร อย่างน้อย (%)	ที่มาของวัคซีน (ไม่ได้เรียงตามลำดับ)
	1	สหรัฐอเมริกา	167.19	25.8%	AstraZeneca, Moderna, Pfizer, Novavax, J&J, Sanofi
	2	จีน	139.97	5.0%	Sinopharm, Sinovac, CanSino, AstraZeneca, Fosun Pharma
	3	สหภาพยุโรป	80.26	9.0%	AstraZeneca, Pfizer, Sanofi, CureVac, J&J, Moderna
	4	อินเดีย	79.11	2.9%	AstraZeneca, Novavax, Gamaleya
	5	สหราชอาณาจักร	37.01	27.7%	AstraZeneca, Novavax, Sanofi, CureVac, Valneva, Pfizer, J&J, Moderna
	6	บราซิล	25.35	6.0%	AstraZeneca, Gamaleya, Sinovac
	7	ตุรกี	17.20	10.3%	Sinovac
	8	เยอรมนี	14.38	8.7%	AstraZeneca, Pfizer, Sanofi, CureVac, J&J, Moderna
	9	อินโดนีเซีย	13.09	2.5%	Sinovac, AstraZeneca, Pfizer, Novavax, Merah Putih
	10	ฝรั่งเศส	12.49	9.6%	AstraZeneca, Pfizer, Sanofi, CureVac, J&J, Moderna

ที่มา : Bloomberg, 6 เมษายน 2564











หน้า 4 ของ 14 หน้า

วัคซีนโควิด-19 ฉีดแล้ว **673** ล้านโดส



ณ วันที่ 6 เมษายน 2564

10 ประเทศที่ฉีดให้กับประชากรในสัดส่วนมากที่สุด

	ลำดับ	ประเทศ	จำนวน (ล้านโดส)	ครอบคลุมประชากร อย่างน้อย (%)	ที่มาของวัคซีน (ไม่ได้เรียงตามลำดับ)
	1	ยิบรอลตาร์	0.06	89.6%	Pfizer
	2	อิสราเอล	10.12	55.9%	Pfizer, Moderna
	3	เซเชลส์	0.10	53.2%	AstraZeneca, Sinopharm, Moderna
	4	สหรัฐอาหรับเอมิเรตส์	8.60	40.0%	Sinopharm, Pfizer, Gamaleya
	5	หมู่เกาะเคย์แมน	0.05	39.0%	Pfizer
	6	หมู่เกาะฟอล์กแลนด์	0.002	36.5%	Pfizer, Moderna
	7	มัลดีฟส์	0.26	34.5%	AstraZeneca
	8	ไอล์ออฟแมน	0.06	33.0%	AstraZeneca, Pfizer
	9	กัวาน	0.47	31.4%	AstraZeneca
	10	เบอร์มิวดา	0.04	30.6%	Pfizer

ที่มา : Bloomberg, 6 เมษายน 2564

หน้า 5 ของ 14 หน้า

ข้อมูลการฉีดวัคซีนในภูมิภาคอาเซียน



ณ วันที่ 6 เมษายน 2564

รวมแล้ว

17,992,376 โดส

ASEAN




no data 0.5 1 2 3
ครอบคลุมประชากรอย่างน้อย (%)

ที่มา : Bloomberg, 6 เมษายน 2564




ประเทศที่ฉีดแล้ว 9 ประเทศ

ประเทศ	ฉีดครั้งแรกเมื่อ	ครอบคลุมประชากรอย่างน้อย (%)	จำนวนที่ฉีดแล้ว (โดส)
สิงคโปร์	30 ธ.ค.63	13.3%	1,518,000
อินโดนีเซีย	13 ม.ค.64	2.5%	13,087,173
พม่า	27 ม.ค.64	1%	1,040,000
กัมพูชา	10 ก.พ.64	1.3%	418,569
มาเลเซีย	24 ก.พ.64	1.2%	801,773
ไทย	28 ก.พ.64	0.4%	294,881
ฟิลิปปินส์	1 มี.ค.64	0.3%	738,913
เวียดนาม	8 มี.ค.64	< 0.1%	52,335
ลาว	ไม่ทราบแน่ชัด	0.3%	40,732
บรูไน	Q164	-	-

ข้อมูลการจัดวัคซีนในภูมิภาคอาเซียน



ณ วันที่ 6 เมษายน 2564

	ประเทศ	จัดวัคซีนของ (เท่าที่มีข้อมูล)	ปริมาณที่จัด	จำนวนผู้ได้รับ โดสแรก	จำนวนผู้ได้รับ ครบโดส	แผนจัดหาและส่งมอบวัคซีน
	สิงคโปร์	Pfizer/ BioNTech + Moderna	1,518,000	1,050,000	468,000	Pfizer/BioNTech (ชุดแรก 21 ธ.ค.63) Moderna (ชุดแรก 17 ก.พ.64) Sinovac 200,000 โดส (ชุดแรก 23 ก.พ.64) Arcturus
	อินโดนีเซีย	Sinovac	13,087,173	-	-	Sinovac 125.5 ล้านโดส (ชุดแรก ธ.ค.63, ชุดสอง ม.ค.64) AstraZeneca/Oxford 50 ล้านโดส Pfizer/BioNTech 50 ล้านโดส COVAX 54 ล้านโดส Novavax 50 ล้านโดส Merah Putih
	พม่า	AstraZeneca /Oxford	1,040,000	-	-	รัฐบาลอินเดียบริจาคของ AstraZeneca 1.5 ล้านโดส (ชุดแรก 22 ม.ค.64, ชุดสอง ก.พ.64) AstraZeneca/Oxford 30 ล้านโดส COVAX 11-27 ล้านโดส Sputnik V รัฐบาลออสเตรเลียบริจาค
	กัมพูชา	Sinopharm	418,569	-	-	Sinopharm 1 ล้านโดส (ชุดแรก 7 ก.พ.64) COVAX 7 ล้านโดส รัฐบาลออสเตรเลียและรัฐบาลอินเดียบริจาค 3.1 ล้านโดส
	มาเลเซีย	Pfizer/ BioNTech + Sinovac	801,773	514,036	287,737	Pfizer/BioNTech 25 ล้านโดส (ชุดแรก 26 ก.พ.) Sinovac 14 ล้านโดส (ชุดแรก) Sputnik 6.4 ล้านโดส AstraZeneca/Oxford 6.4 ล้านโดส COVAX 6.4 ล้านโดส CanSinoBIO 3.5 ล้านโดส (Moderna, J&J)

ที่มา : bloomberg, moh.gov.sg, reuters, straitstimes, kemkes, washingtonpost, reddit mohs.gov.mm, thejakartapost, abs-cbn, channelnewsasia, vietnaminsider 6 เมษายน 2564

หน้า 7 ของ 14 หน้า

ข้อมูลการฉีดวัคซีนในภูมิภาคอาเซียน



ณ วันที่ 6 เมษายน 2564

	ประเทศ	ฉีดวัคซีนของ (เท่าที่มีข้อมูล)	ปริมาณ	โดสแรก	ครบโดส	จัดหา
	ไทย	Sinovac + AstraZeneca /Oxford	294,881	247,850	47,031	Sinovac 2 ล้านโดส (ชุดแรก 24 ก.พ.64, ชุดสอง 25 มี.ค.64) AstraZeneca/Oxford 61 ล้านโดส (ชุดแรก 8 มี.ค.64)
	ฟิลิปปินส์	Sinovac + AstraZeneca /Oxford	738,913	-	-	Pfizer/BioNTech 117,000 โดส AstraZeneca/Oxford 17 ล้านโดส (ชุดแรก) Sinovac 25 ล้านโดส (ชุดแรก) Moderna 20 ล้านโดส Novavax 30 ล้านโดส Gamaleya 25 ล้านโดส COVAX 5.6 ล้านโดส รัฐบาลจีนบริจาค 500,000 โดส J&J
	เวียดนาม	AstraZeneca /Oxford	52,335	-	-	AstraZeneca/Oxford 30 ล้านโดส (ชุดแรก มี.ค.64) COVAX 5 ล้านโดส Sputnik V Pfizer/BioNTech รัฐบาลจีนบริจาค
	ลาว	Sinopharm	40,732	-	-	Gamaleya (บริจาค) จีน (บริจาค) Sinopharm 1.8 ล้านโดส (ชุดแรก) COVAX (ชุดแรก 20 มี.ค.64)
	บรูไน	-	-	-	-	AstraZeneca 5%ประชากร COVAX 20%ประชากร Pfizer/BioNTech Moderna Sinopharm Sinovac

ที่มา : bloomberg, moh.gov.sg, reuters, straitstimes, kemkes, washingtonpost, mohs.gov.mm, thejakartapost, abs-cbn, channelnewsasia, vietnaminsider 6 เมษายน 2564

หน้า 8 ของ 14 หน้า

ข้อมูลการฉีดวัคซีนในภูมิภาคอาเซียน



จำนวนที่ฉีดแล้ว (โดส)
(Log scale)

ณ วันที่ 6 เมษายน 2564

10,000,000

รวมแล้ว

17,992,376 โดส

อินโดนีเซีย (13,087,173 โดส)

1,000,000

สิงคโปร์ (1,518,00 โดส)

มาเลเซีย (801,773 โดส)

พม่า

(1,040,000 โดส)

ฟิลิปปินส์

(738,913 โดส)

กัมพูชา

(418,569 โดส)

ไทย

(294,881 โดส)

100,000

เวียดนาม (52,335 โดส)

บรูไน จะฉีดในไตรมาสที่ 1
ของปี 2564

ลาว (40,732 โดส)

10,000

← 30 1 3 5 7 9 11 13 15 17 19 21 23 25 27 29 31 2 4 6 8 10 12 14 16 18 20 22 24 26 28 2 4 6 8 10 12 14 16 18 20 22 24 26 28 30 1 3 5 →

ธันวาคม 2563

มกราคม 2564

กุมภาพันธ์ 2564

มีนาคม 2564

เมษายน 2564

ที่มา : Bloomberg, Covidvax.live 6 เมษายน 2564

หน้า 9 ของ 14 หน้า

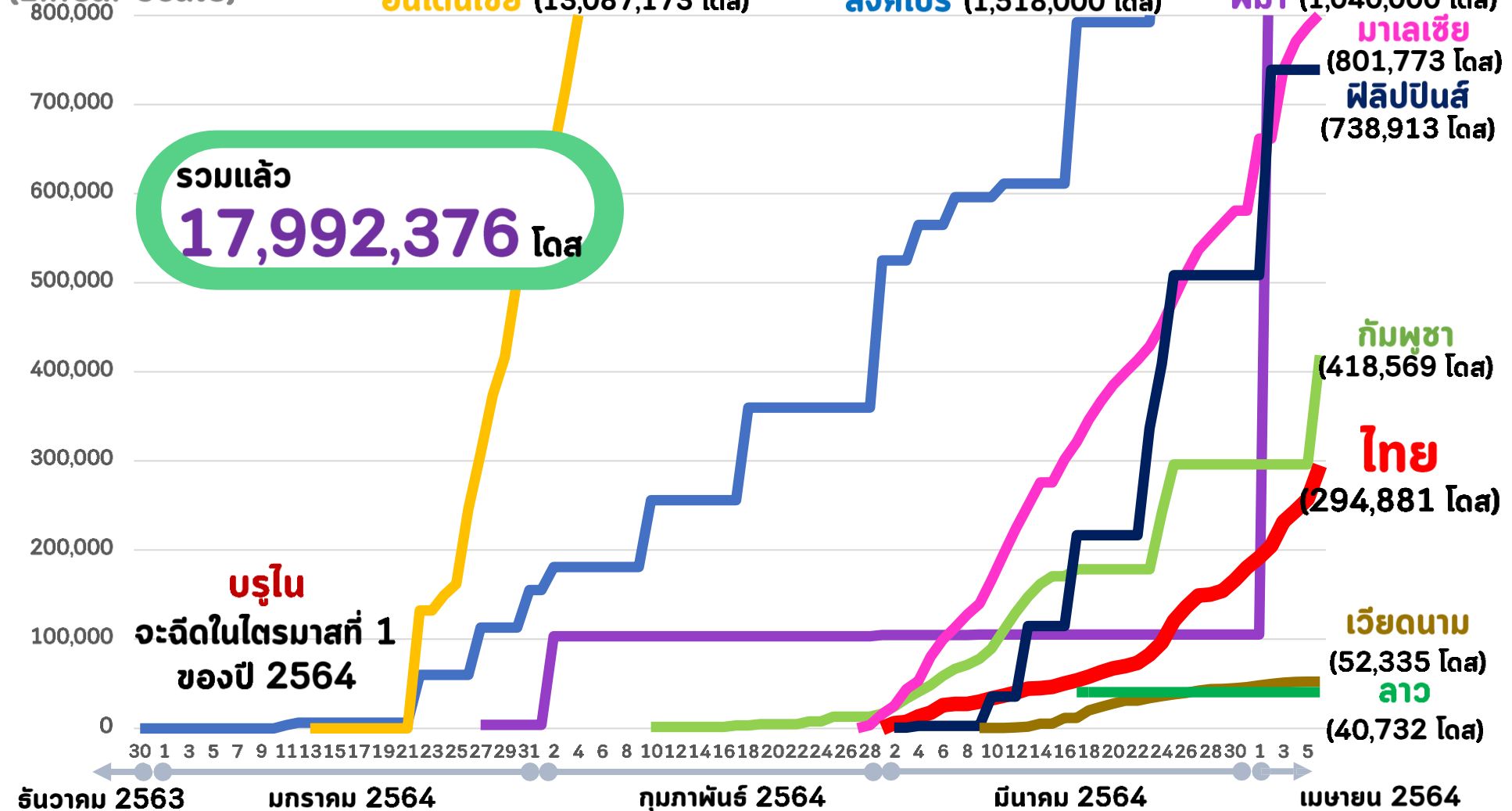
ข้อมูลการฉีดวัคซีนในภูมิภาคอาเซียน



จำนวนที่ฉีดแล้ว (โดส)

ณ วันที่ 6 เมษายน 2564

(Linear scale)



รวมแล้ว 17,992,376 โดส

บรูไน จะฉีดในไตรมาสที่ 1 ของปี 2564

ที่มา : Bloomberg, Covidvax.live 6 เมษายน 2564

หน้า 10 ของ 14 หน้า

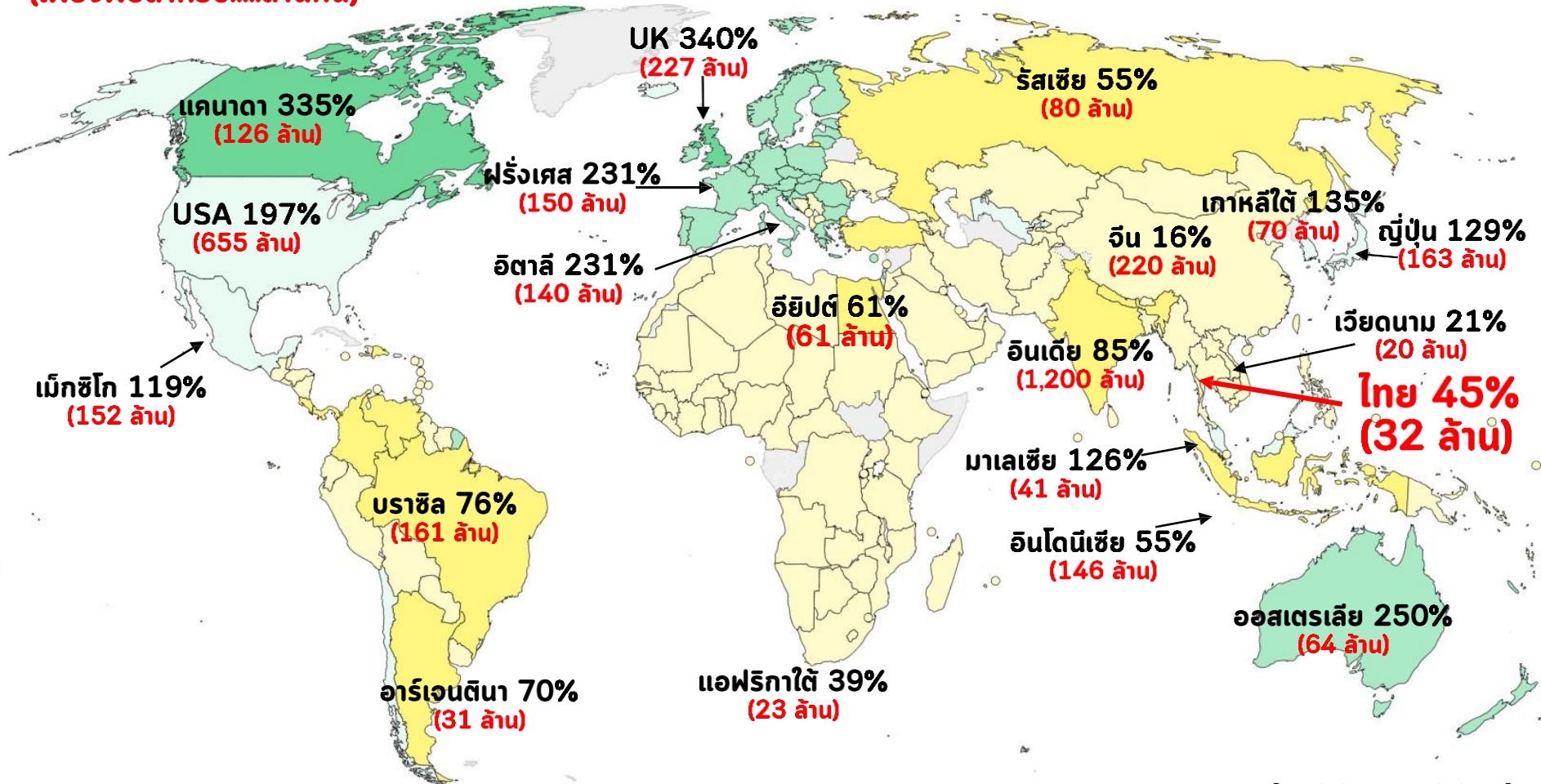


การจัดหาวัคซีนโควิด-19 ของแต่ละประเทศ



การครอบคลุม % ของประชากร
(เพียงพอสำหรับ....ล้านคน)

รวมแล้ว **9,600** ล้านโดส



ที่มา : Bloomberg, 6 เมษายน 2564

หน้า 11 ของ 14 หน้า

ยอดการจองวัคซีนโควิด-19 9,600 ล้านโดส



ณ วันที่ 6 เมษายน 2564

10 ประเทศที่มียอดการจองวัคซีนมากที่สุด

	ลำดับ	ประเทศ	จำนวน (ล้านโดส)	ครอบคลุมประชากร		ที่มาของวัคซีน (ไม่ได้เรียงตามลำดับ)
				ล้านคน	%	
	1	อินเดีย	2,200	1,168.5	85.4	AstraZeneca, Novavax, Gamaleya
	2	สหรัฐอเมริกา	1,210	655.0	197.3	AstraZeneca, Moderna, Pfizer, Novavax, J&J, Sanofi
	3	สหราชอาณาจักร	417	226.8	339.6	AstraZeneca, Novavax, Sanofi, CureVac, Valneva, Pfizer, J&J, Moderna
	4	ญี่ปุ่น	314	163.3	129.4	AstraZeneca, Pfizer, Moderna
	5	อินโดนีเซีย	301	146.1	54.7	AstraZeneca, Sinopharm, Sinovac, Novavax, CanSinoBIO
	6	บราซิล	300	160.5	76.4	AstraZeneca, Gamaleya, Sinovac
	7	จีน	300	220.1	15.7	AstraZeneca, Fosun Pharma
	8	แคนาดา	238	125.9	335.4	Novavax, Sanofi, Moderna, Pfizer, AstraZeneca, Medicago, J&J
	9	เม็กซิโก	210	152.0	119.2	AstraZeneca, Gamaleya, CanSinoBIO, Pfizer
	10	รัสเซีย	160	80.0	54.5	Gamaleya

*วัคซีนบางชนิดเป็นแบบฉีดเข็มเดียว

ที่มา : Bloomberg, 6 เมษายน 2564

หน้า 12 ของ 14 หน้า

ยอดการจองวัคซีนโควิด-19 9,600 ล้านโดส



ณ วันที่ 6 เมษายน 2564

10 ประเทศที่มีการจองวัคซีนตามสัดส่วนประชากรมากที่สุด

	ลำดับ	ประเทศ	% ประชากร ที่ครอบคลุม	ที่มาของวัคซีน (ไม่ได้เรียงตามลำดับ)
	1	สหราชอาณาจักร	339.6%	AstraZeneca, Novavax, Sanofi, CureVac, Valneva, Pfizer, J&J, Moderna
	2	แคนาดา	335.4%	Novavax, Sanofi, Moderna, Pfizer, AstraZeneca, Medicigo, J&J
	3	ฮังการี	267.1%	AstraZeneca, Pfizer, Sanofi, CureVac, J&J, Moderna, Gamaleya
	4	ออสเตรเลีย	249.5%	AstraZeneca, Novavax, Pfizer
	5	นิวซีแลนด์	246.8%	Pfizer, Janssen, Novavax, AstraZeneca
	6	สหภาพยุโรป*	231.3%	AstraZeneca, Pfizer, Sanofi, CureVac, J&J, Moderna
	7	สหรัฐอเมริกา	197.3%	AstraZeneca, Moderna, Pfizer, Novavax, J&J, Sanofi
	8	ไอซ์แลนด์	156.0%	AstraZeneca, Pfizer, Sanofi, CureVac, J&J, Moderna
	9	ฮ่องกง	154.6%	Fosun Pharma, Sinovac, AstraZeneca
	10	อิสราเอล	137.6%	Pfizer, Moderna

*27 ประเทศสมาชิกสหภาพยุโรป ยกเว้น ฮังการี และนอร์เวย์

ที่มา : Bloomberg, 6 เมษายน 2564











หน้า 13 ของ 14 หน้า

ยอดการจองวัคซีนโควิด-19 **9,600** ล้านโดส



ณ วันที่ 6 เมษายน 2564

10 อันดับผู้ผลิตที่ได้รับการจองวัคซีนมากที่สุด

ลำดับ	ผู้ผลิต	จำนวน (ล้านโดส)
1	 AstraZeneca/Oxford	3,009
2	 Novavax	1,404
3	 Pfizer/BioNTech	1,220
4	 Moderna	816
5	 Gamaleya	765
6	 Sanofi/GSK	712
7	 Johnson & Johnson	368
8	 Sinovac	367
9	 CureVac	275
10	 Sinopharm	230

ที่มา : Bloomberg, 6 เมษายน 2564

หน้า 14 ของ 14 หน้า

Thank you

