



สรุปสถานการณ์ให้บริการฉีดวัคซีนโควิด 19

ประจำวันอาทิตย์ที่ 11 เมษายน 2564

(ข้อมูล ณ วันที่ 10 เมษายน 2564 เวลา 18.00 น.)



สรุปการจัดสรรวัคซีนโควิด 19 ให้หน่วยบริการ ตั้งแต่วันที่ 28 กุมภาพันธ์ - 10 เมษายน 2564

Sinovac

จำนวนวัคซีนทั้งหมดที่ได้จัดสรรจำนวน 952,225 โดส

AstraZeneca


จำนวนวัคซีนทั้งหมดที่ได้จัดสรรจำนวน 86,160 โดส




จำนวนการได้รับวัคซีนโควิด 19 ของประเทศไทย


จำนวนการได้รับวัคซีนในวันที่ 10 เม.ย. 2564 รวม 18,016 โดส

 จำนวนผู้ได้รับวัคซีน เข็มที่ 1 15,656 ราย

 จำนวนผู้ได้รับวัคซีน เข็มที่ 2 2,360 ราย

จำนวนการได้รับวัคซีนสะสม (28 ก.พ. – 10 เม.ย. 2564) รวม 555,396 โดส ใน 77 จังหวัด

 จำนวนผู้ได้รับวัคซีน เข็มที่ 1 485,957 ราย
(จำนวนผู้ได้รับวัคซีนทั้งหมด)

 จำนวนผู้ได้รับวัคซีน เข็มที่ 2 69,439 ราย
(จำนวนผู้ได้รับวัคซีนครบตามเกณฑ์)

จำนวนการได้รับวัคซีนโควิด 19 ของประเทศไทย แยกรายวัคซีน

จำนวนการได้รับวัคซีนในวันนี้	เพิ่มขึ้น	+	18,016	โดส	สะสม	555,396	โดส
จำนวนผู้ได้รับวัคซีน เข็ม 1	รายใหม่	+	15,656	ราย	สะสม	485,957	ราย
Sinovac		+	15,348			432,424	
AstraZeneca		+	308			53,533	
จำนวนผู้ได้รับวัคซีน เข็ม 2	รายใหม่	+	2,360	ราย	สะสม	69,439	ราย
Sinovac		+	2,360			69,439	
AstraZeneca		+	0			0	



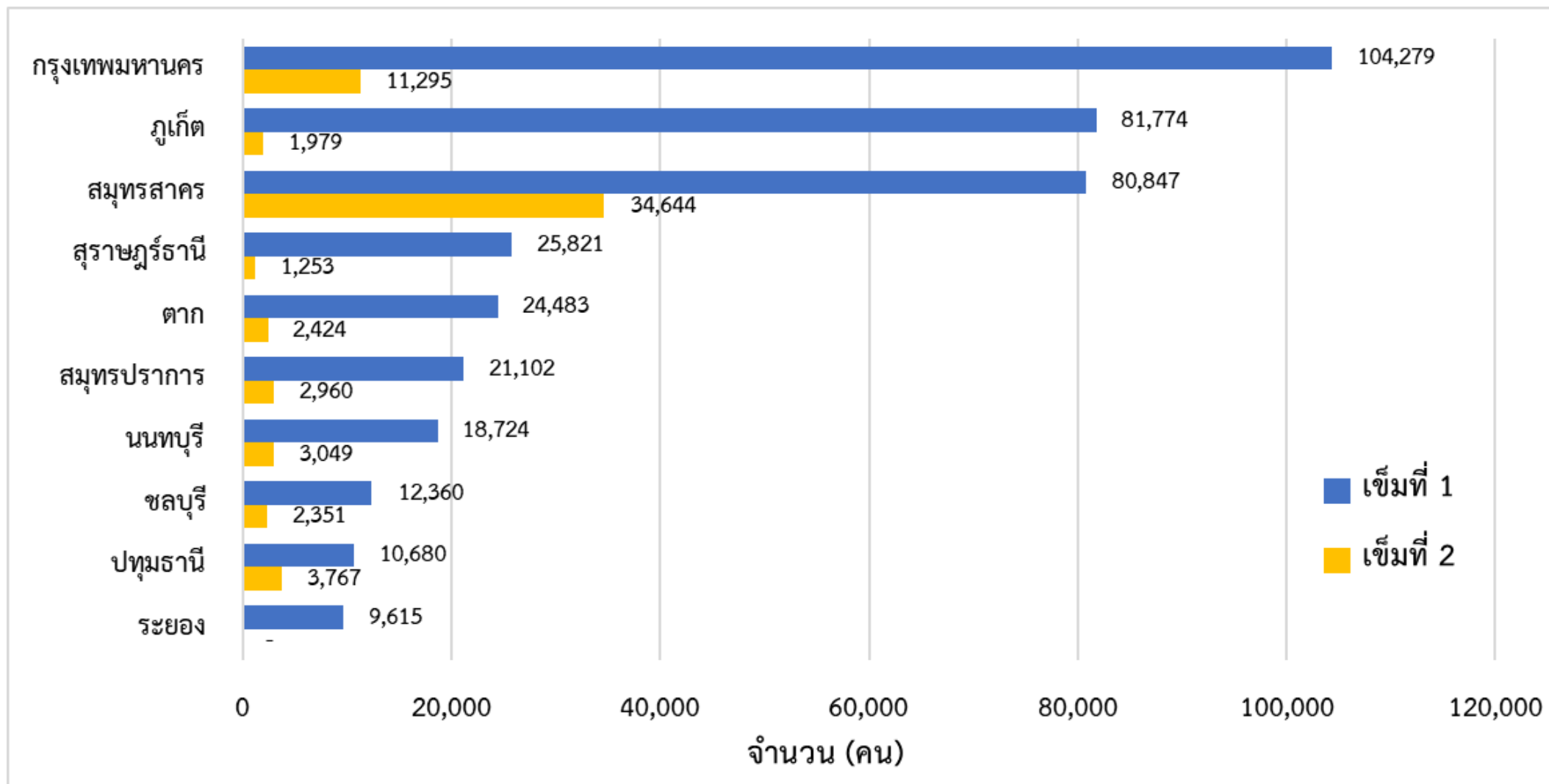
จำนวนการได้รับวัคซีนโควิด 19 ของประเทศไทย แยกตามกลุ่มเป้าหมาย

กลุ่มเป้าหมายที่ได้รับการฉีดวัคซีนโควิด 19 (คน)

จำนวนการได้รับวัคซีน	รวม		บุคลากรการแพทย์ /สาธารณสุข และ อสม.		เจ้าหน้าที่อื่น ๆ ที่มีโอกาสสัมผัสผู้ป่วย		ผู้ที่มีอายุตั้งแต่ 60 ปีขึ้นไป		บุคคลที่มีโรคประจำตัว		ประชาชนในพื้นที่เสี่ยง	
	เข็มที่ 1	เข็มที่ 2	เข็มที่ 1	เข็มที่ 2	เข็มที่ 1	เข็มที่ 2	เข็มที่ 1	เข็มที่ 2	เข็มที่ 1	เข็มที่ 2	เข็มที่ 1	เข็มที่ 2
วันที่ 10 เม.ย. 2564	15,656	2,360	3,532	455	860	35	130	-	370	192	10,764	1,678
ตั้งแต่ วันที่ 28 ก.พ. ถึง 10 เม.ย. 2564	485,957	69,439	199,015	32,823	48,079	6,173	25,693	10	21,871	4,523	191,299	25,910

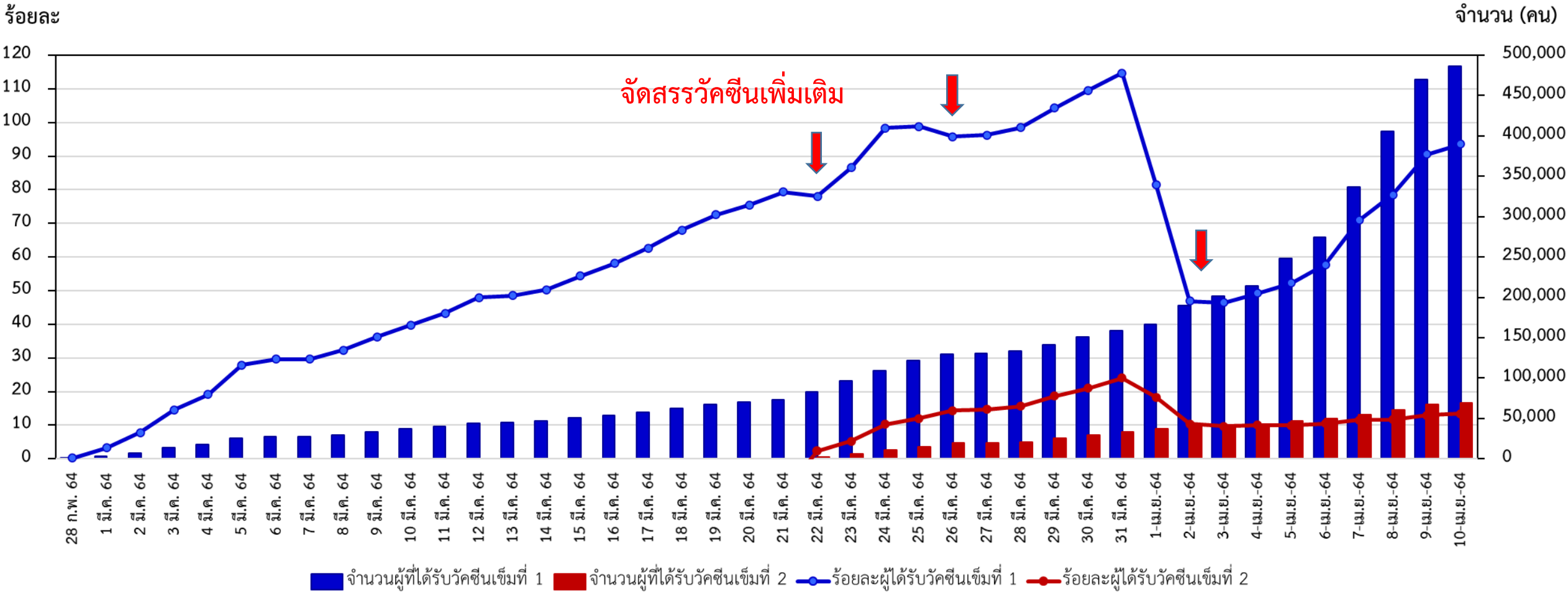


จังหวัดที่มีการให้บริการวัคซีนโควิด 19 สูงสุด 10 อันดับแรก



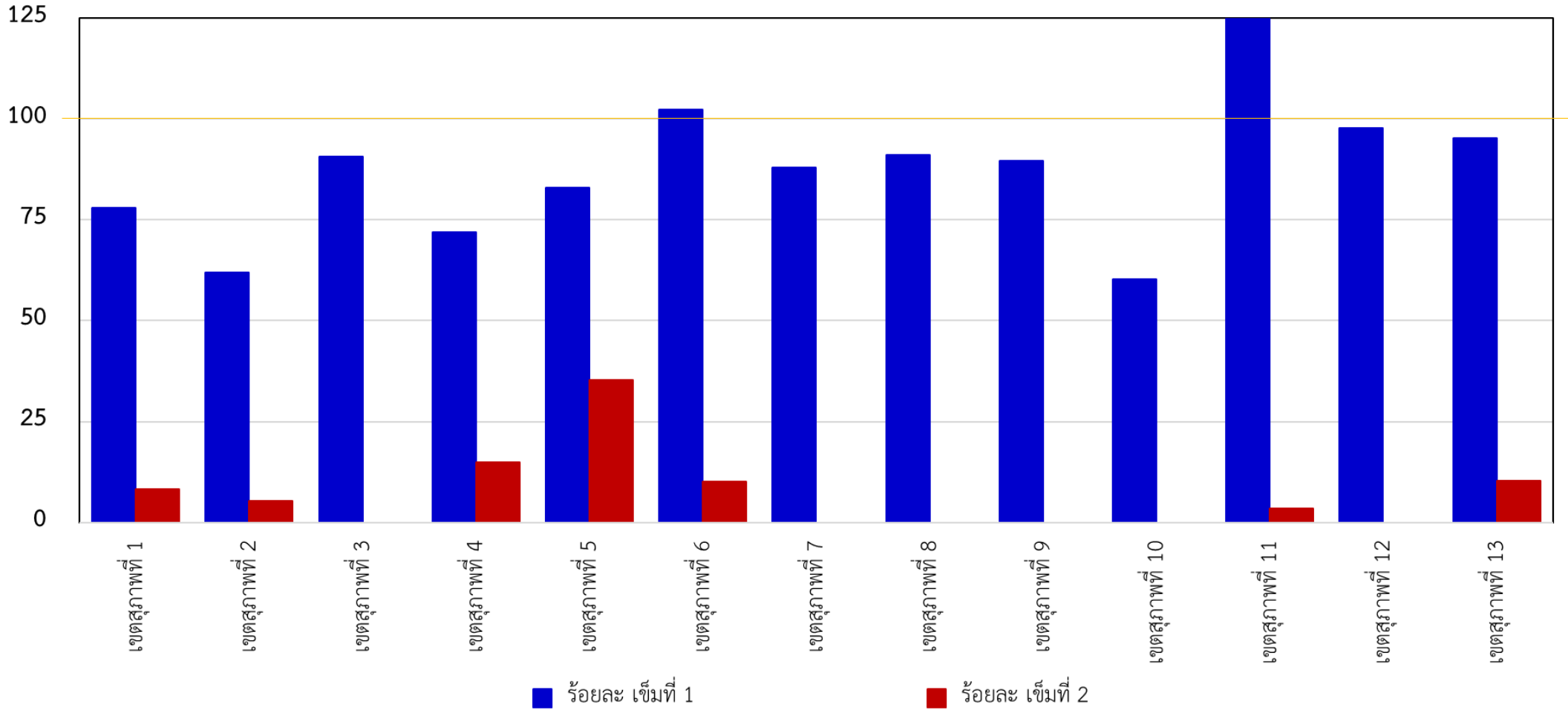
ร้อยละการได้รับวัคซีนโควิด 19 เปรียบเทียบกับจำนวนประชากรเป้าหมายในระยะปัจจุบัน

สะสมตั้งแต่วันที่ 28 กุมภาพันธ์ - 10 เมษายน 2564



ร้อยละการได้รับวัคซีนโควิด 19 เปรียบเทียบกับจำนวนประชากรเป้าหมายในระยยะปัจจุบัน แยกรายเขตสุขภาพ สดสมตั้งแต่วันที่ 28 กุมภาพันธ์ - 10 เมษายน 2564

ร้อยละ



สรุปจำนวนผู้มีอาการไม่พึงประสงค์จากการให้บริการฉีดวัคซีนโควิด 19 ตั้งแต่วันที่ 28 กุมภาพันธ์ - 10 เมษายน 2564

ช่วงเวลา	จำนวนผู้มีอาการไม่พึงประสงค์รุนแรง ที่ได้รับการยืนยันจากคณะผู้เชี่ยวชาญ*
วันที่ 10 เมษายน 2564	0
สะสมตั้งแต่วันที่ 28 กุมภาพันธ์ 2564	7

ส่วนใหญ่มีอาการของระบบผิวหนังและเยื่อเมือก เช่น ผื่นแดง ปากบวมหน้าบวม และอาการทางระบบทางเดินอาหาร เช่น คลื่นไส้ อาเจียน ถ่ายเหลว ทุกรายอาการหายเป็นปกติ และ ไม่พบผู้เสียชีวิตที่มีสาเหตุมาจากวัคซีน

* คณะผู้เชี่ยวชาญพิจารณาอาการภายหลังได้รับการสร้างเสริมภูมิคุ้มกันโรค กองระบาดวิทยา กรมควบคุมโรค

Thank you

