



สรุปสถานการณ์ให้บริการฉีดวัคซีนโควิด 19

ประจำวันพุธที่ 14 เมษายน 2564

(ข้อมูล ณ วันที่ 13 เมษายน 2564 เวลา 18.00 น.)



สรุปการจัดสรรวัคซีนโควิด 19 ให้หน่วยบริการ ตั้งแต่วันที่ 28 กุมภาพันธ์ - 13 เมษายน 2564

Sinovac

จำนวนวัคซีนทั้งหมดที่ได้จัดสรร จำนวน 955,289 โดส

AstraZeneca


จำนวนวัคซีนทั้งหมดที่ได้จัดสรร จำนวน 86,160 โดส

รวมการจัดสรรวัคซีนทั้งหมด จำนวน 1,041,449 โดส




จำนวนการได้รับวัคซีนโควิด 19 ของประเทศไทย


จำนวนการได้รับวัคซีนในวันที่ 13 เม.ย. 2564 รวม **773** โดส

 จำนวนผู้ได้รับวัคซีน เข็มที่ 1 529 ราย

 จำนวนผู้ได้รับวัคซีน เข็มที่ 2 244 ราย

จำนวนการได้รับวัคซีนสะสม (28 ก.พ. – 13 เม.ย. 2564) รวม **579,305** โดส ใน 77 จังหวัด

 จำนวนผู้ได้รับวัคซีน เข็มที่ 1 505,744 ราย
(จำนวนผู้ได้รับวัคซีนทั้งหมด)

 จำนวนผู้ได้รับวัคซีน เข็มที่ 2 73,561 ราย
(จำนวนผู้ได้รับวัคซีนครบตามเกณฑ์)

จำนวนการได้รับวัคซีนโควิด 19 ของประเทศไทย แยกรายวัคซีน

จำนวนการได้รับวัคซีนในวันนี้	เพิ่มขึ้น	773 โดส	สะสม	579,305 โดส
จำนวนผู้ได้รับวัคซีน เข็ม 1	รายใหม่	529 ราย	สะสม	505,744 ราย
Sinovac		492		451,431
AstraZeneca		37		54,313
จำนวนผู้ได้รับวัคซีน เข็ม 2	รายใหม่	244 ราย	สะสม	73,561 ราย
Sinovac		244		73,561
AstraZeneca		0		0

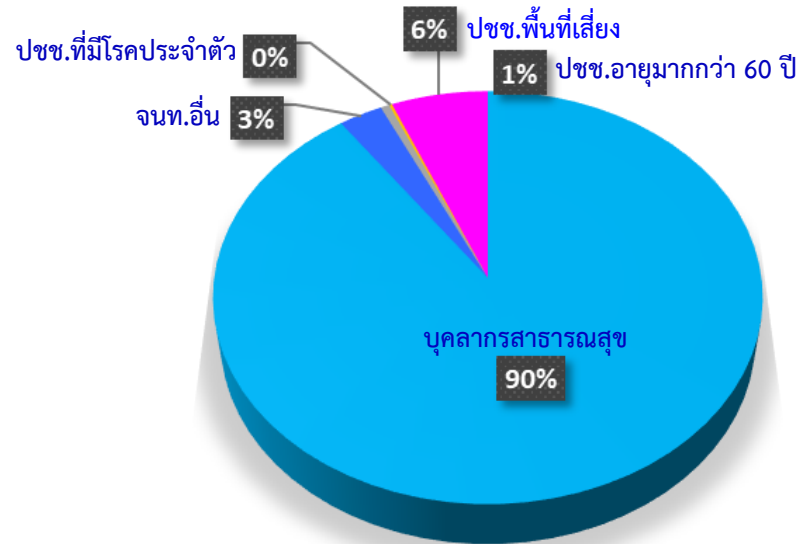
จำนวนการได้รับวัคซีนโควิด 19 ของประเทศไทย

วันที่ 13 เม.ย. 2564

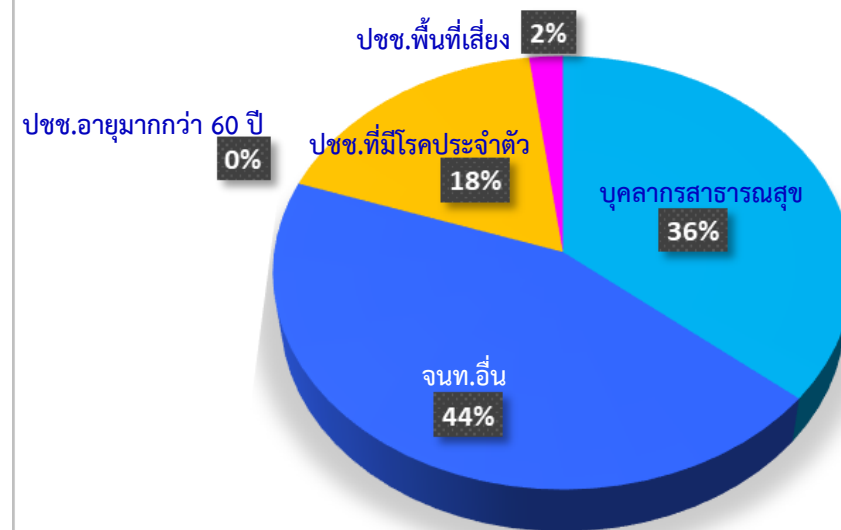
กลุ่มเป้าหมาย	เข็มที่ 1 (โดส)
บุคลากรสาธารณสุข	477
เจ้าหน้าที่อื่น	15
อายุ 60 ปี	3
โรคประจำตัว	1
ปชช. พท.เสี่ยง	33

กลุ่มเป้าหมาย	เข็มที่ 2 (โดส)
บุคลากรสาธารณสุข	88
เจ้าหน้าที่อื่น	108
อายุ 60 ปี	-
โรคประจำตัว	43
ปชช. พท.เสี่ยง	5

จำนวนกลุ่มเป้าหมายที่ได้รับการฉีดวัคซีนโควิด 19 เข็มที่ 1



จำนวนกลุ่มเป้าหมายที่ได้รับการฉีดวัคซีนโควิด 19 เข็มที่ 2



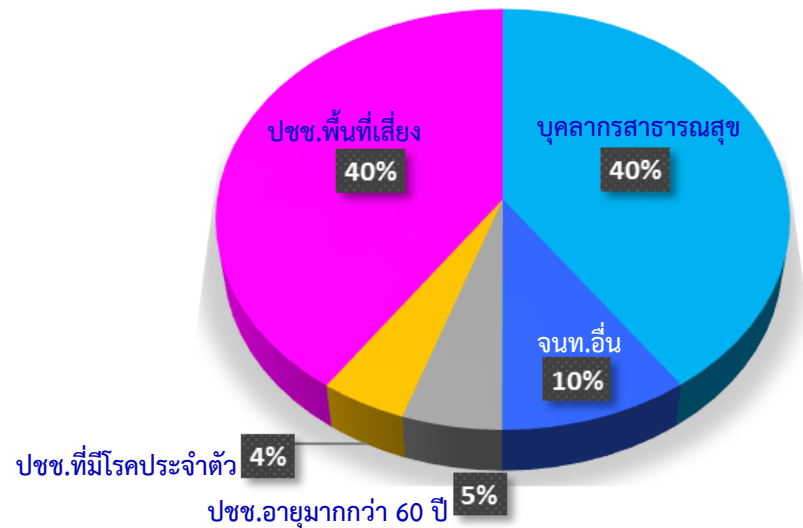
จำนวนการได้รับวัคซีนโควิด 19 ของประเทศไทย แยกตามกลุ่มเป้าหมาย

สะสมตั้งแต่ วันที่ 28 ก.พ. - 13 เม.ย. 2564

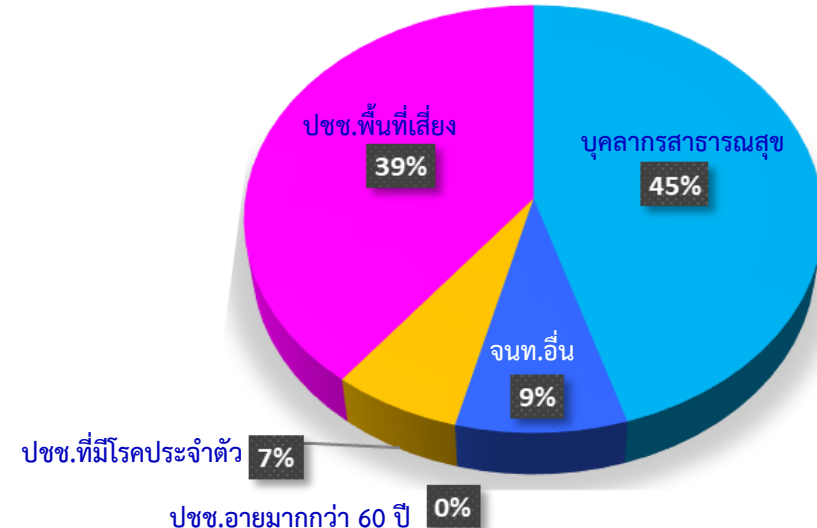
กลุ่มเป้าหมาย	เข็มที่ 1 (โดส)
บุคลากรสาธารณสุข	203,687
เจ้าหน้าที่อื่น	49,382
อายุ 60 ปี	26,026
โรคประจำตัว	22,437
ปชช. พท.เสี่ยง	204,212

กลุ่มเป้าหมาย	เข็มที่ 2 (โดส)
บุคลากรสาธารณสุข	33,265
เจ้าหน้าที่อื่น	6,435
อายุ 60 ปี	12
โรคประจำตัว	4,807
ปชช. พท.เสี่ยง	29,042

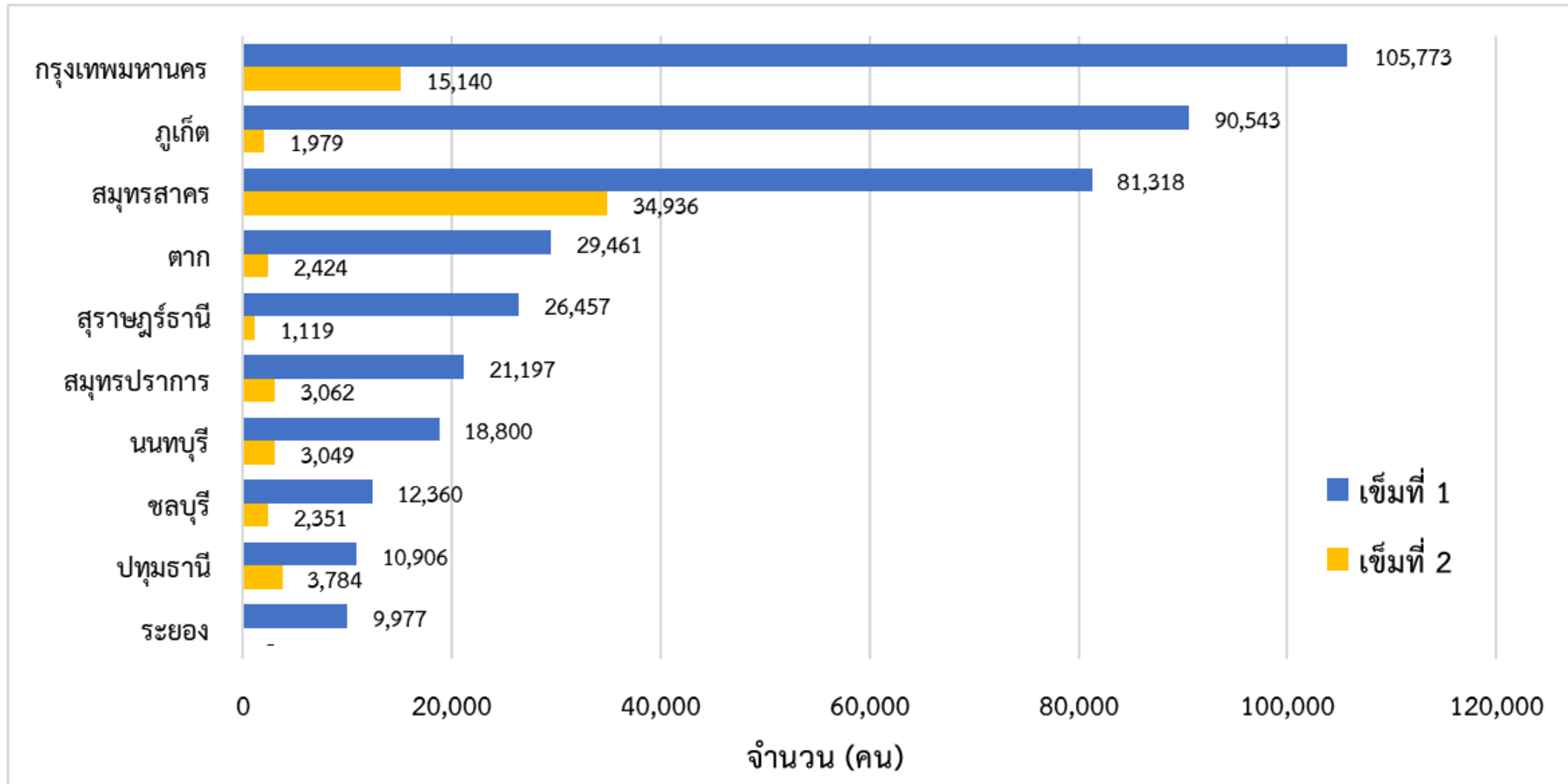
จำนวนกลุ่มเป้าหมายที่ได้รับการฉีดวัคซีนโควิด 19 เข็มที่ 1



จำนวนกลุ่มเป้าหมายที่ได้รับการฉีดวัคซีนโควิด 19 เข็มที่ 2

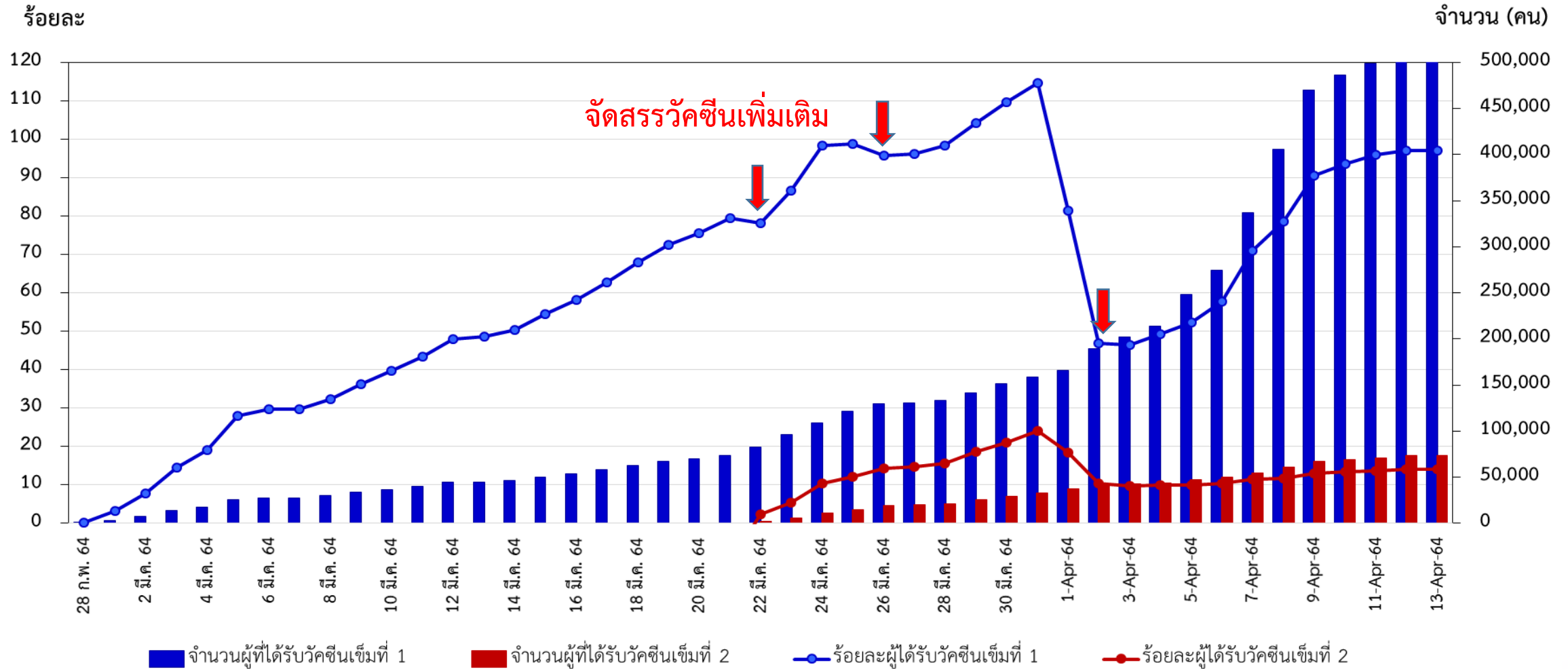


จังหวัดที่มีการให้บริการวัคซีนโควิด 19 สูงสุด 10 อันดับแรก



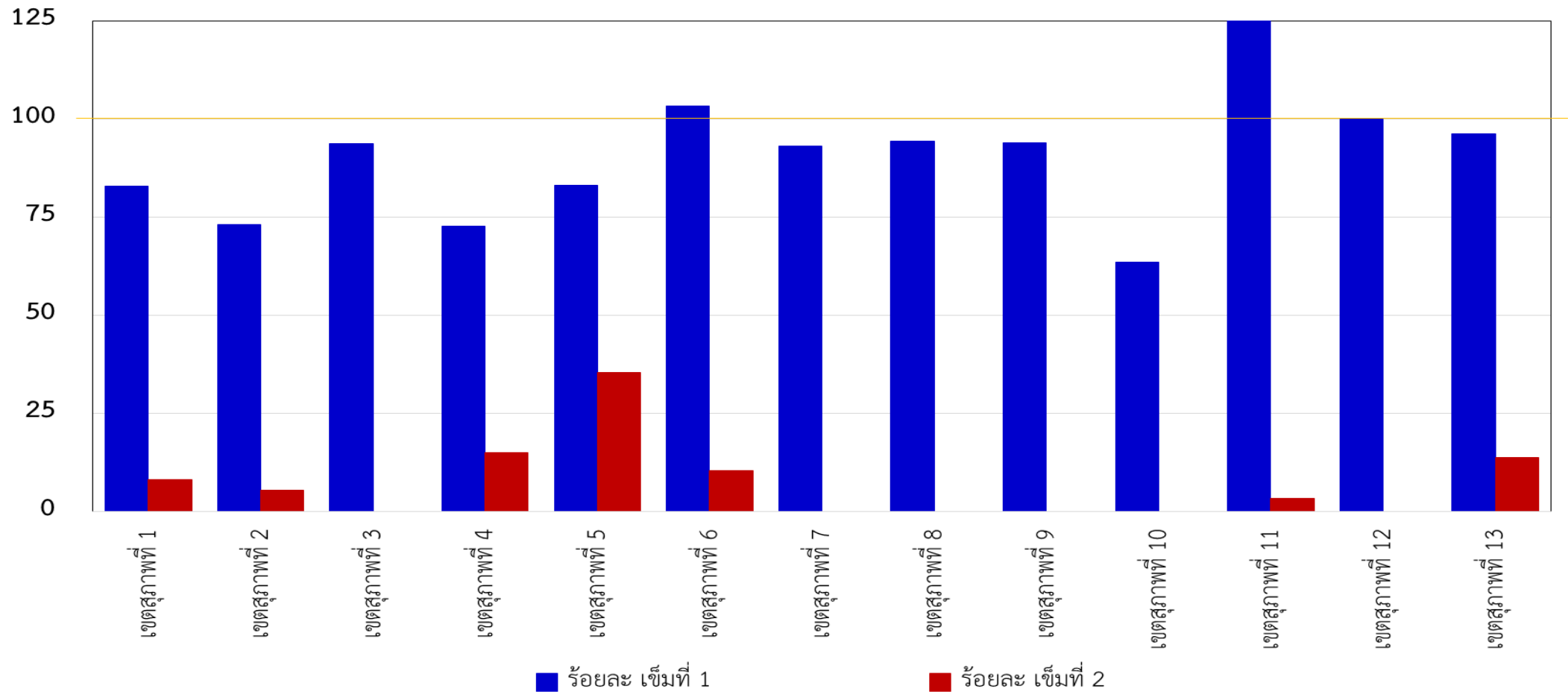
ร้อยละการได้รับวัคซีนโควิด 19 เปรียบเทียบกับจำนวนประชากรเป้าหมายในระยะปัจจุบัน

สะสมตั้งแต่วันที่ 28 กุมภาพันธ์ - 13 เมษายน 2564



ร้อยละการได้รับวัคซีนโควิด 19 เปรียบเทียบกับจำนวนประชากรเป้าหมายในระยะปัจจุบัน แยกรายเขตสุขภาพ สะสมตั้งแต่วันที่ 28 กุมภาพันธ์ - 13 เมษายน 2564

ร้อยละ



สรุปจำนวนผู้มีอาการไม่พึงประสงค์จากการให้บริการฉีดวัคซีนโควิด 19

ตั้งแต่วันที่ 28 กุมภาพันธ์ - 13 เมษายน 2564

ช่วงเวลา	จำนวนผู้มีอาการไม่พึงประสงค์รุนแรง ที่ได้รับการยืนยันจากคณะผู้เชี่ยวชาญ*
วันที่ 13 เมษายน 2564	0
สะสมตั้งแต่วันที่ 28 กุมภาพันธ์ 2564	7

ส่วนใหญ่มีอาการของระบบผิวหนังและเยื่อเมือก เช่น ผื่นแดง ปากบวมหน้าบวม และอาการทางระบบทางเดินอาหาร เช่น คลื่นไส้ อาเจียน ถ่ายเหลว ทุกรายอาการหายเป็นปกติ และ ไม่พบผู้เสียชีวิตที่มีสาเหตุมาจากวัคซีน

* คณะผู้เชี่ยวชาญพิจารณาอาการภายหลังได้รับการสร้างเสริมภูมิคุ้มกันโรค กองระบาดวิทยา กรมควบคุมโรค

Thank you

