



# สรุปสถานการณ์ให้บริการฉีดวัคซีนโควิด 19

ประจำวันที่ 16 เมษายน 2564  
( ข้อมูล ณ วันที่ 15 เมษายน 2564 เวลา 18.00 น. )



# สรุปการจัดสรรวัคซีนโควิด 19 ให้หน่วยบริการ ตั้งแต่วันที่ 28 กุมภาพันธ์ - 15 เมษายน 2564

## Sinovac

จำนวนวัคซีนทั้งหมดที่ได้จัดสรร จำนวน 957,429 โดส

## AstraZeneca

จำนวนวัคซีนทั้งหมดที่ได้จัดสรร จำนวน 86,160 โดส


รวมการจัดสรรวัคซีนทั้งหมด จำนวน 1,043,589 โดส




# จำนวนการได้รับวัคซีนโควิด 19 ของประเทศไทย


จำนวนการได้รับวัคซีนในวันที่ 15 เม.ย. 2564 รวม **4,724** โดส

 จำนวนผู้ได้รับวัคซีน เข็มที่ 1 3,096 ราย

 จำนวนผู้ได้รับวัคซีน เข็มที่ 2 1,628 ราย

จำนวนการได้รับวัคซีนสะสม (28 ก.พ. – 15 เม.ย. 2564) รวม **586,032** โดส ใน 77 จังหวัด

 จำนวนผู้ได้รับวัคซีน เข็มที่ 1 510,456 ราย  
(จำนวนผู้ได้รับวัคซีนทั้งหมด)

 จำนวนผู้ได้รับวัคซีน เข็มที่ 2 75,576 ราย  
(จำนวนผู้ได้รับวัคซีนครบตามเกณฑ์)

# จำนวนการได้รับวัคซีนโควิด 19 ของประเทศไทย แยกรายวัคซีน

จำนวนการได้รับวัคซีนในวันนี้	เพิ่มขึ้น	4,724	โดส	สะสม	586,032	โดส
จำนวนผู้ได้รับวัคซีน เข็ม 1	รายใหม่	3,096	ราย	สะสม	510,456	ราย
		2,693			455,688	
		403			54,768	
จำนวนผู้ได้รับวัคซีน เข็ม 2	รายใหม่	1,628	ราย	สะสม	75,576	ราย
		1,628			75,576	
		0			0	



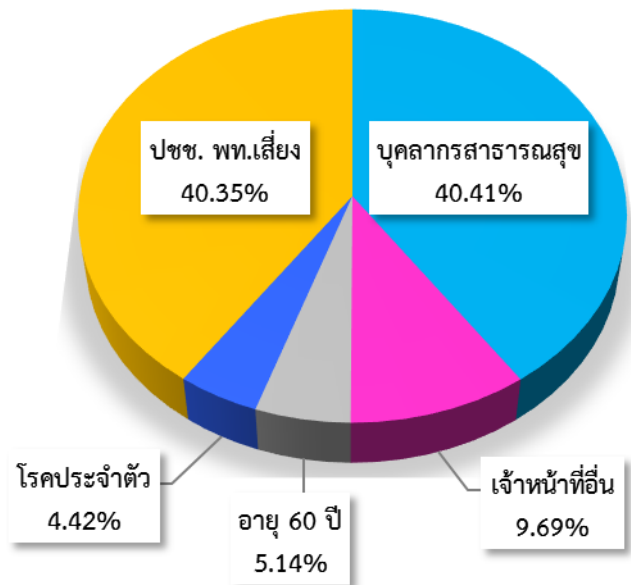
# จำนวนการได้รับวัคซีนโควิด 19 ของประเทศไทย แยกตามกลุ่มเป้าหมาย

สะสมตั้งแต่ วันที่ 28 ก.พ. - 15 เม.ย. 2564

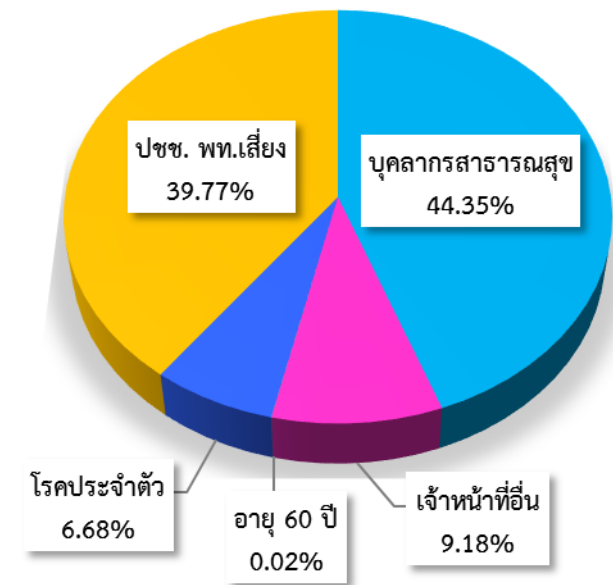
กลุ่มเป้าหมาย	เข็มที่ 1 (โดส)
บุคลากรสาธารณสุข	206,250
เจ้าหน้าที่อื่น	49,454
อายุ 60 ปี	26,256
โรคประจำตัว	22,545
ปชช. พท.เสี่ยง	205,951

กลุ่มเป้าหมาย	เข็มที่ 2 (โดส)
บุคลากรสาธารณสุข	33,521
เจ้าหน้าที่อื่น	6,939
อายุ 60 ปี	13
โรคประจำตัว	5,046
ปชช. พท.เสี่ยง	30,057

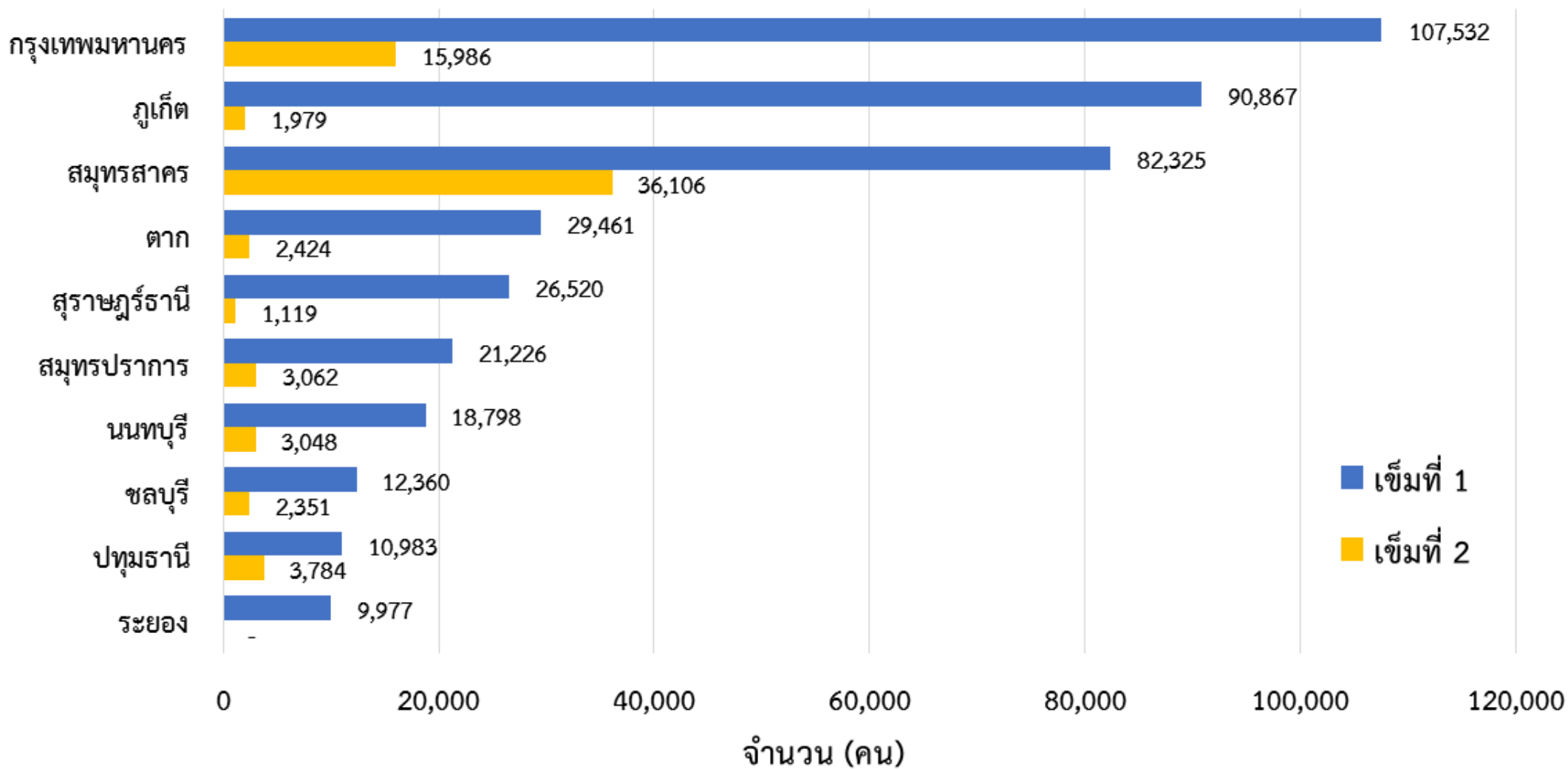
จำนวนกลุ่มเป้าหมายที่ได้รับการฉีดวัคซีนโควิด 19 เข็มที่ ๑



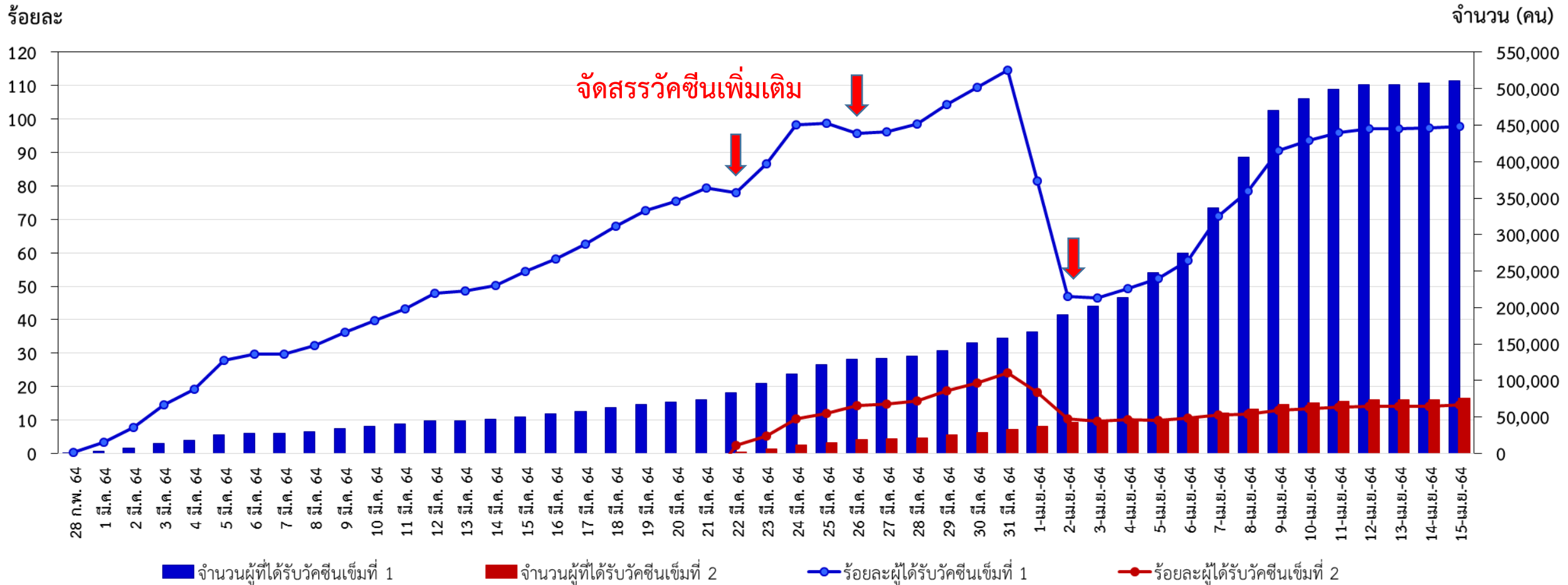
จำนวนกลุ่มเป้าหมายที่ได้รับการฉีดวัคซีนโควิด 19 เข็มที่ ๒



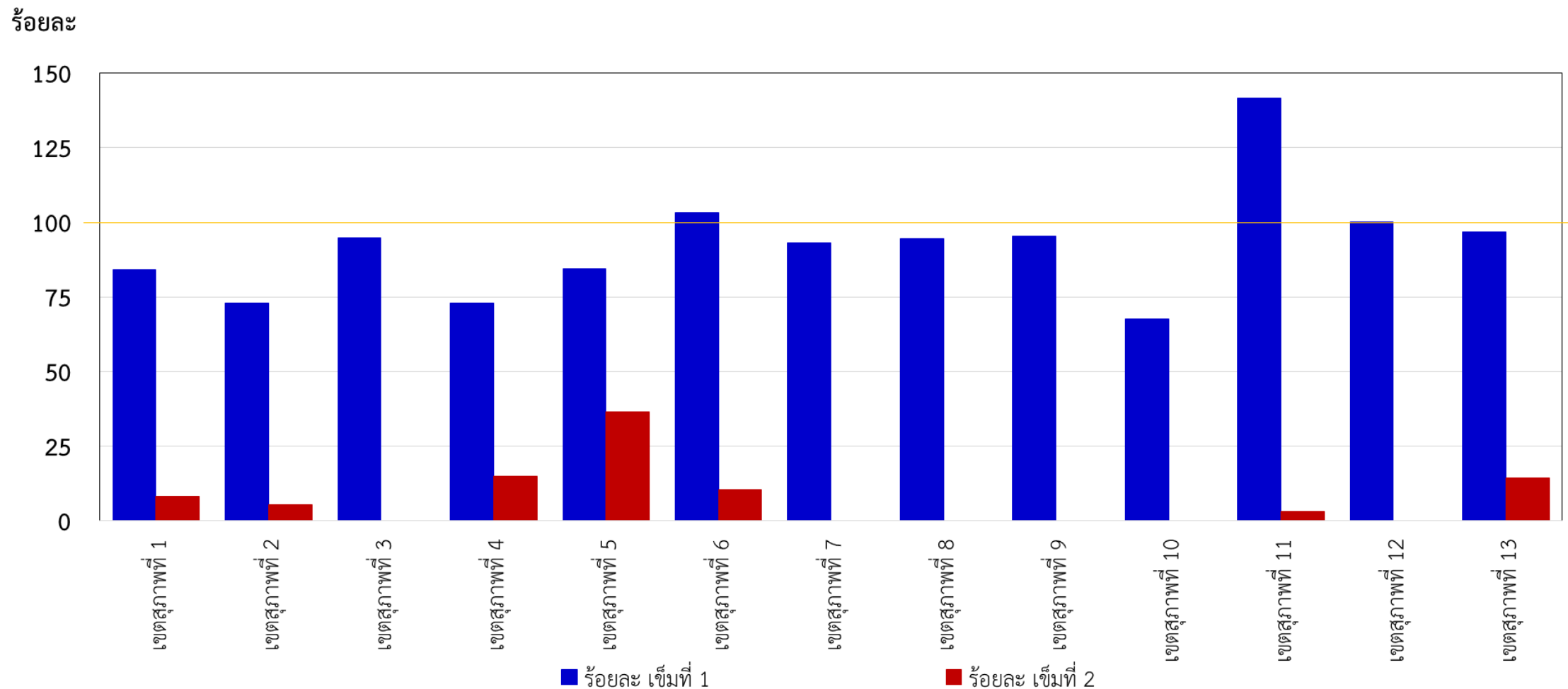
# จังหวัดที่มีการให้บริการวัคซีนโควิด 19 สูงสุด 10 อันดับแรก



# ร้อยละการได้รับวัคซีนโควิด 19 เปรียบเทียบกับจำนวนประชากรเป้าหมายในระยะปัจจุบัน สัสมตั้งแต่วันที่ 28 กุมภาพันธ์ - 15 เมษายน 2564



# ร้อยละการได้รับวัคซีนโควิด 19 เปรียบเทียบกับจำนวนประชากรเป้าหมายในระยะปัจจุบัน แยกรายเขตสุขภาพ สัสมตั้งแต่วันที่ 28 กุมภาพันธ์ - 15 เมษายน 2564





# สรุปจำนวนผู้มีอาการไม่พึงประสงค์จากการให้บริการฉีดวัคซีนโควิด 19 ตั้งแต่วันที่ 28 กุมภาพันธ์ - 15 เมษายน 2564

ช่วงเวลา	จำนวนผู้มีอาการไม่พึงประสงค์รุนแรง ที่ได้รับการยืนยันจากคณะผู้เชี่ยวชาญ*
วันที่ 15 เมษายน 2564	0
สะสมตั้งแต่วันที่ 28 กุมภาพันธ์ 2564	7

ส่วนใหญ่มีอาการของระบบผิวหนังและเยื่อหู เช่น ผื่นแดง ปากบวมหน้าบวม และอาการทางระบบทางเดินอาหาร เช่น คลื่นไส้ อาเจียน ถ่ายเหลว ทุกรายอาการหายเป็นปกติ และไม่พบผู้เสียชีวิตที่มีสาเหตุมาจากวัคซีน

\* คณะผู้เชี่ยวชาญพิจารณาอาการภายหลังได้รับการสร้างเสริมภูมิคุ้มกันโรค กองระบาดวิทยา กรมควบคุมโรค



Thank you

