



# สรุปสถานการณ์ให้บริการฉีดวัคซีนโควิด 19

ประจำวันเสาร์ที่ 17 เมษายน 2564  
( ข้อมูล ณ วันที่ 16 เมษายน 2564 เวลา 18.00 น. )



# สรุปการจัดสรรวัคซีนโควิด 19 ให้หน่วยบริการ ตั้งแต่วันที่ 28 กุมภาพันธ์ - 16 เมษายน 2564

## Sinovac

จำนวนวัคซีนทั้งหมดที่ได้จัดสรร จำนวน 978,789 โดส

## AstraZeneca

จำนวนวัคซีนทั้งหมดที่ได้จัดสรร จำนวน 87,160 โดส


รวมการจัดสรรวัคซีนทั้งหมด จำนวน 1,065,949 โดส




# จำนวนการได้รับวัคซีนโควิด 19 ของประเทศไทย


จำนวนการได้รับวัคซีนในวันที่ 16 เม.ย. 2564 รวม **19,227** โดส

 จำนวนผู้ได้รับวัคซีน เข็มที่ 1 13,374 ราย

 จำนวนผู้ได้รับวัคซีน เข็มที่ 2 5,853 ราย

จำนวนการได้รับวัคซีนสะสม (28 ก.พ. – 16 เม.ย. 2564) รวม **605,259** โดส ใน 77 จังหวัด

 จำนวนผู้ได้รับวัคซีน เข็มที่ 1 523,830 ราย  
(จำนวนผู้ได้รับวัคซีนทั้งหมด)

 จำนวนผู้ได้รับวัคซีน เข็มที่ 2 81,429 ราย  
(จำนวนผู้ได้รับวัคซีนครบตามเกณฑ์)

# จำนวนการได้รับวัคซีนโควิด 19 ของประเทศไทย แยกรายวัคซีน

จำนวนการได้รับวัคซีนในวันนี้	เพิ่มขึ้น	19,227 โดส	สะสม	605,259 โดส
จำนวนผู้ได้รับวัคซีน เข็ม 1	รายใหม่	13,374 ราย	สะสม	523,830 ราย
Sinovac		12,129		467,817
AstraZeneca		1,245		56,013
จำนวนผู้ได้รับวัคซีน เข็ม 2	รายใหม่	5,853 ราย	สะสม	81,429 ราย
Sinovac		5,853		81,429
AstraZeneca		0		0



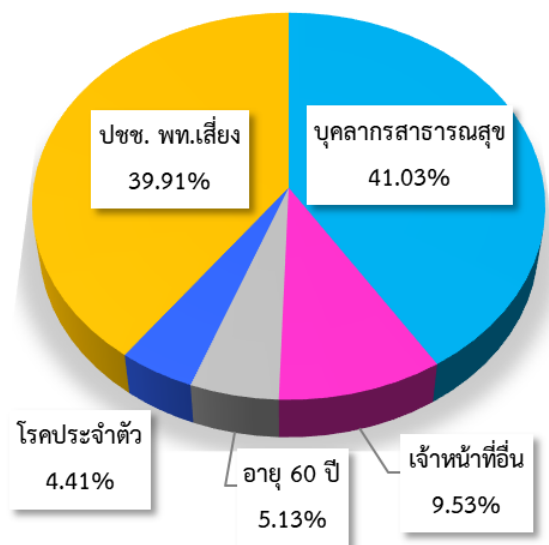
# จำนวนการได้รับวัคซีนโควิด 19 ของประเทศไทย แยกตามกลุ่มเป้าหมาย

สะสมตั้งแต่ วันที่ 28 ก.พ. - 16 เม.ย. 2564

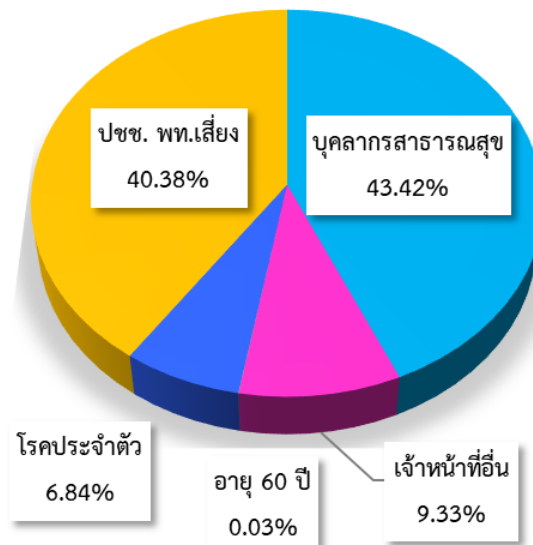
กลุ่มเป้าหมาย	เข็มที่ 1 (โดส)
บุคลากรสาธารณสุข	214,937
เจ้าหน้าที่อื่น	49,915
อายุ 60 ปี	26,860
โรคประจำตัว	23,080
ปชช. พท.เสี่ยง	209,038

กลุ่มเป้าหมาย	เข็มที่ 2 (โดส)
บุคลากรสาธารณสุข	35,358
เจ้าหน้าที่อื่น	7,594
อายุ 60 ปี	23
โรคประจำตัว	5,573
ปชช. พท.เสี่ยง	32,881

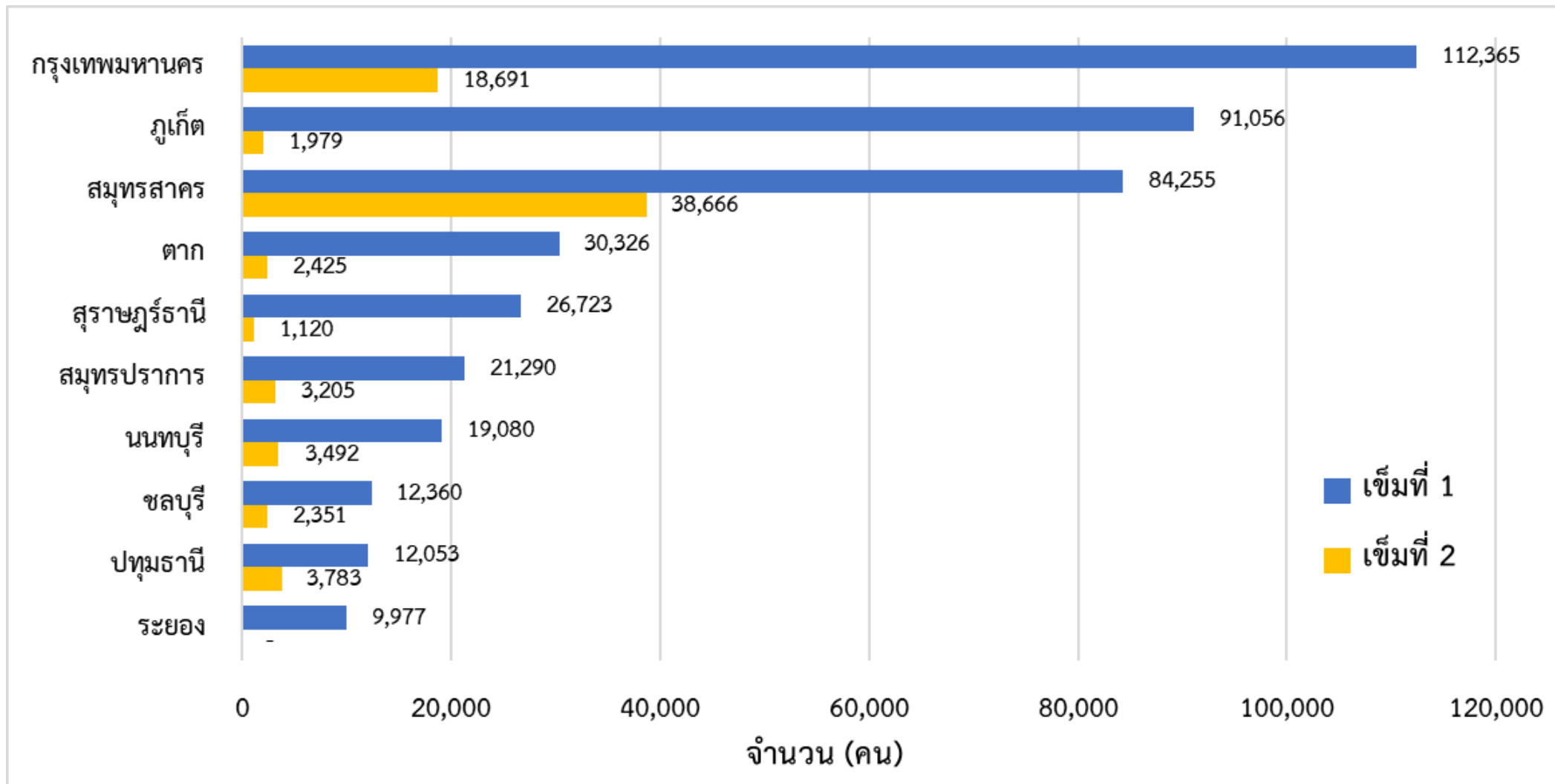
จำนวนกลุ่มเป้าหมายที่ได้รับการฉีดวัคซีนโควิด 19 เข็มที่ 1



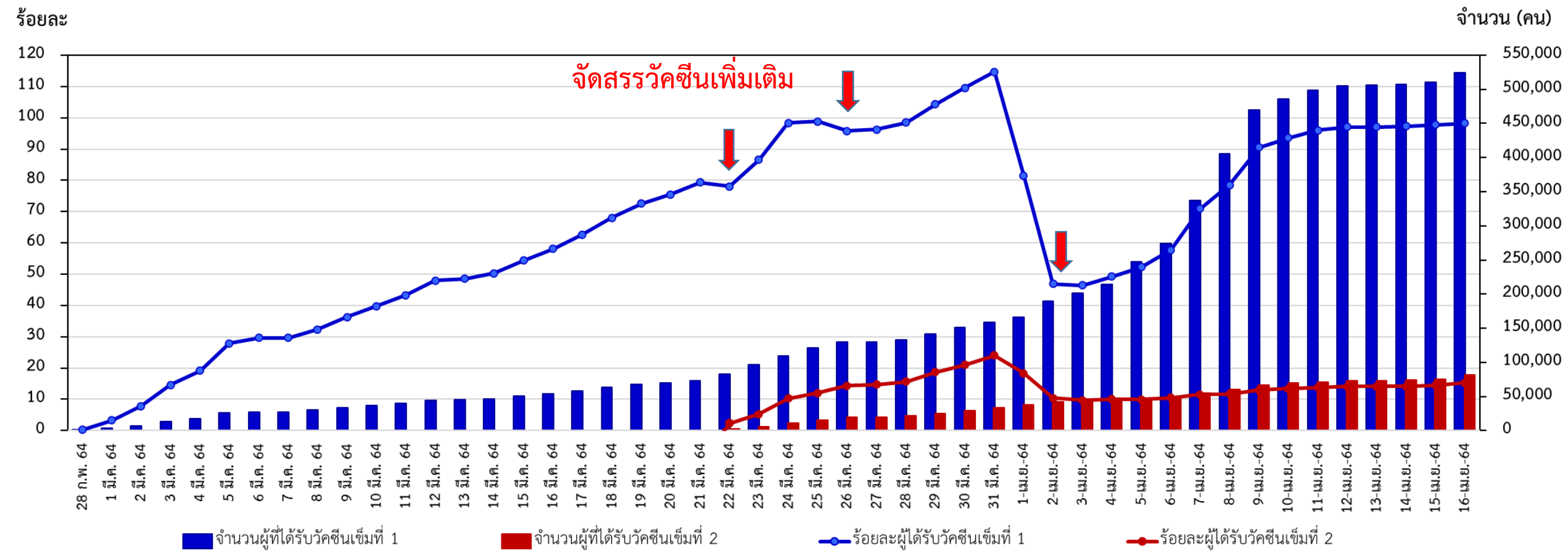
จำนวนกลุ่มเป้าหมายที่ได้รับการฉีดวัคซีนโควิด 19 เข็มที่ 2



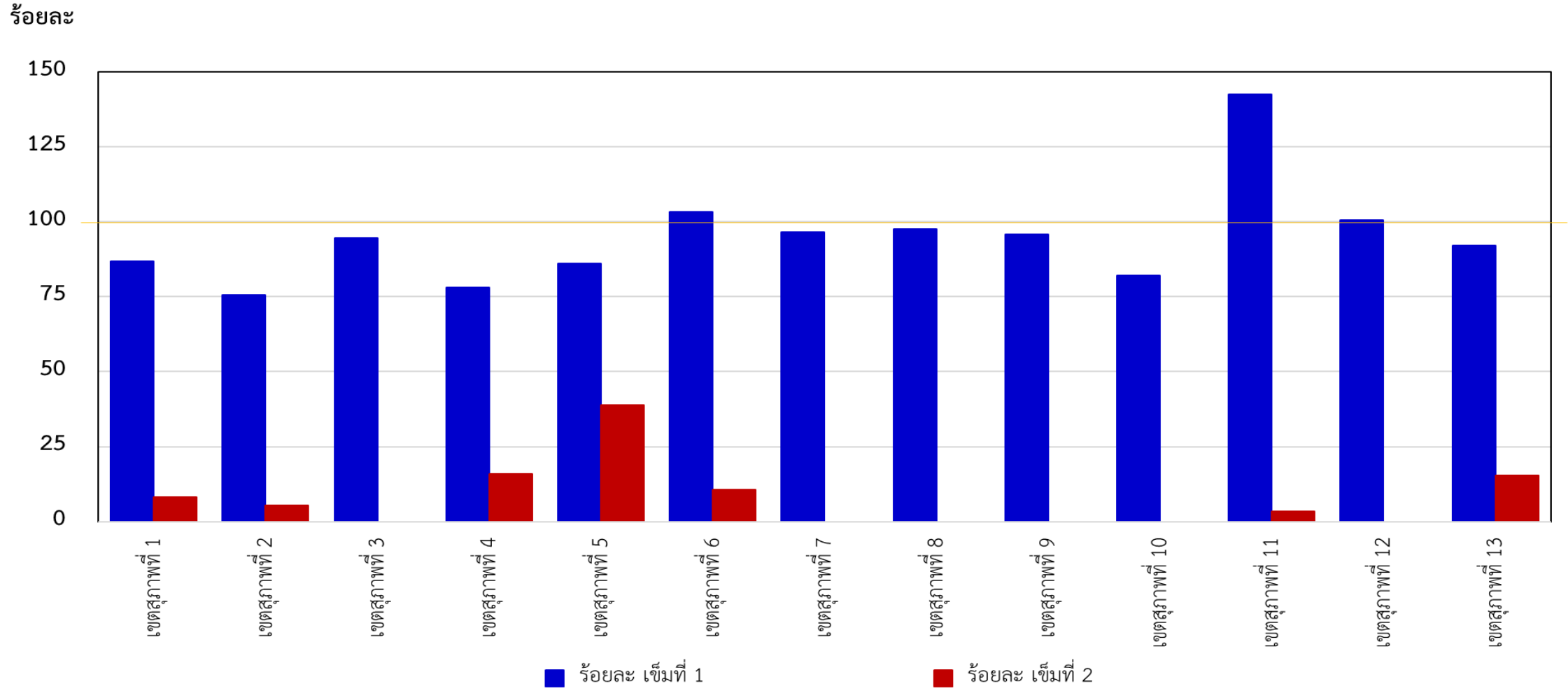
# จังหวัดที่มีการให้บริการวัคซีนโควิด 19 สูงสุด 10 อันดับแรก



# ร้อยละการได้รับวัคซีนโควิด 19 เปรียบเทียบกับจำนวนประชากรเป้าหมายในระยะปัจจุบัน สัสมตั้งแต่วันที่ 28 กุมภาพันธ์ - 16 เมษายน 2564



# ร้อยละการได้รับวัคซีนโควิด 19 เปรียบเทียบกับจำนวนประชากรเป้าหมายในระยะปัจจุบัน แยกรายเขตสุขภาพ สัสมตั้งแต่วันที่ 28 กุมภาพันธ์ - 16 เมษายน 2564





# สรุปจำนวนผู้มีอาการไม่พึงประสงค์จากการให้บริการฉีดวัคซีนโควิด 19 ตั้งแต่วันที่ 28 กุมภาพันธ์ - 16 เมษายน 2564

ช่วงเวลา	จำนวนผู้มีอาการไม่พึงประสงค์รุนแรง ที่ได้รับการยืนยันจากคณะผู้เชี่ยวชาญ*
วันที่ 16 เมษายน 2564	0
สะสมตั้งแต่วันที่ 28 กุมภาพันธ์ 2564	7

ส่วนใหญ่มีอาการของระบบผิวหนังและเยื่อเมือก เช่น ผื่นแดง ปากบวมหน้าบวม และอาการทางระบบทางเดินอาหาร เช่น คลื่นไส้ อาเจียน ถ่ายเหลว ทุกรายอาการหายเป็นปกติ และ ไม่พบผู้เสียชีวิตที่มีสาเหตุมาจากวัคซีน

\* คณะผู้เชี่ยวชาญพิจารณาอาการภายหลังได้รับการสร้างเสริมภูมิคุ้มกันโรค กองระบาดวิทยา กรมควบคุมโรค



# Thank you

