



สรุปสถานการณ์ให้บริการฉีดวัคซีนโควิด 19

ประจำวันอาทิตย์ที่ 18 เมษายน 2564

(ข้อมูล ณ วันที่ 17 เมษายน 2564 เวลา 18.00 น.)



สรุปการจัดสรรวัคซีนโควิด 19 ให้หน่วยบริการ ตั้งแต่วันที่ 28 กุมภาพันธ์ - 17 เมษายน 2564

Sinovac

จำนวนวัคซีนทั้งหมดที่ได้จัดสรร จำนวน 1,034,869 โดส

AstraZeneca

จำนวนวัคซีนทั้งหมดที่ได้จัดสรร จำนวน 87,180 โดส


รวมการจัดสรรวัคซีนทั้งหมด จำนวน 1,122,049 โดส




จำนวนการได้รับวัคซีนโควิด 19 ของประเทศไทย


จำนวนการได้รับวัคซีนในวันที่ 17 เม.ย. 2564 รวม **3,262** โดส

 จำนวนผู้ได้รับวัคซีน เข็มที่ 1 2,876 ราย

 จำนวนผู้ได้รับวัคซีน เข็มที่ 2 386 ราย

จำนวนการได้รับวัคซีนสะสม (28 ก.พ. – 17 เม.ย. 2564) รวม **608,521** โดส ใน 77 จังหวัด

 จำนวนผู้ได้รับวัคซีน เข็มที่ 1 526,706 ราย
(จำนวนผู้ได้รับวัคซีนทั้งหมด)

 จำนวนผู้ได้รับวัคซีน เข็มที่ 2 81,815 ราย
(จำนวนผู้ได้รับวัคซีนครบตามเกณฑ์)

จำนวนการได้รับวัคซีนโควิด 19 ของประเทศไทย แยกรายวัคซีน

จำนวนการได้รับวัคซีนในวันนี้	เพิ่มขึ้น	3,262 โดส	สะสม	608,521 โดส
จำนวนผู้ได้รับวัคซีน เข็ม 1	รายใหม่	2,876 ราย	สะสม	526,706 ราย
Sinovac		2,598		470,415
AstraZeneca		278		56,291
จำนวนผู้ได้รับวัคซีน เข็ม 2	รายใหม่	386 ราย	สะสม	81,815 ราย
Sinovac		386		81,815
AstraZeneca		0		0



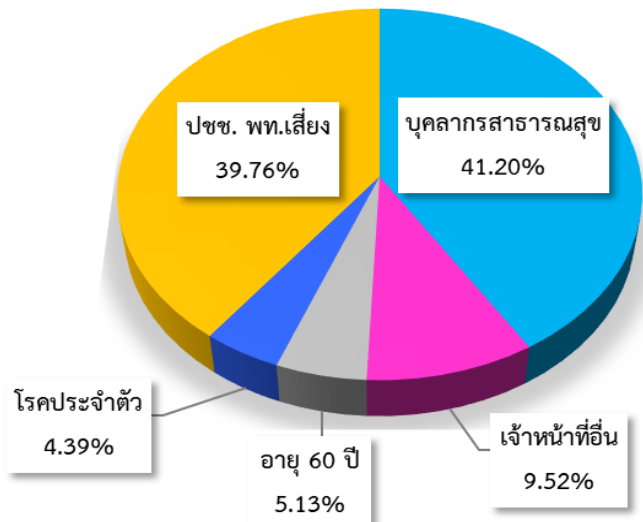
จำนวนการได้รับวัคซีนโควิด 19 ของประเทศไทย แยกตามกลุ่มเป้าหมาย

สะสมตั้งแต่ วันที่ 28 ก.พ. - 17 เม.ย. 2564

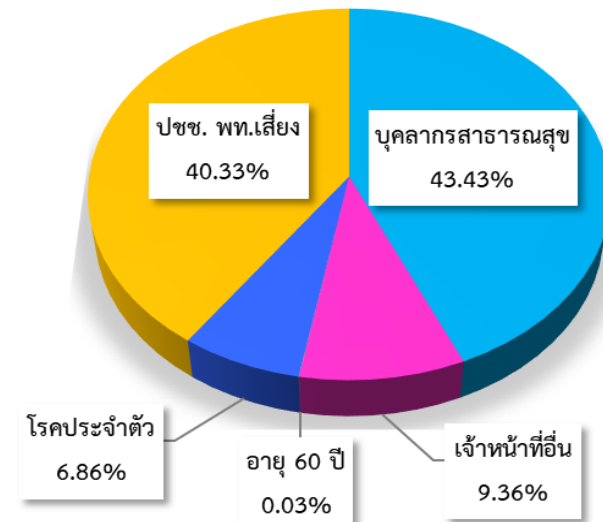
กลุ่มเป้าหมาย	เข็มที่ 1 (โดส)
บุคลากรสาธารณสุข	216,984
เจ้าหน้าที่อื่น	50,125
อายุ 60 ปี	27,009
โรคประจำตัว	23,138
ปชช. พท. เสี่ยง	209,450

กลุ่มเป้าหมาย	เข็มที่ 2 (โดส)
บุคลากรสาธารณสุข	35,532
เจ้าหน้าที่อื่น	7,655
อายุ 60 ปี	23
โรคประจำตัว	5,611
ปชช. พท. เสี่ยง	32,994

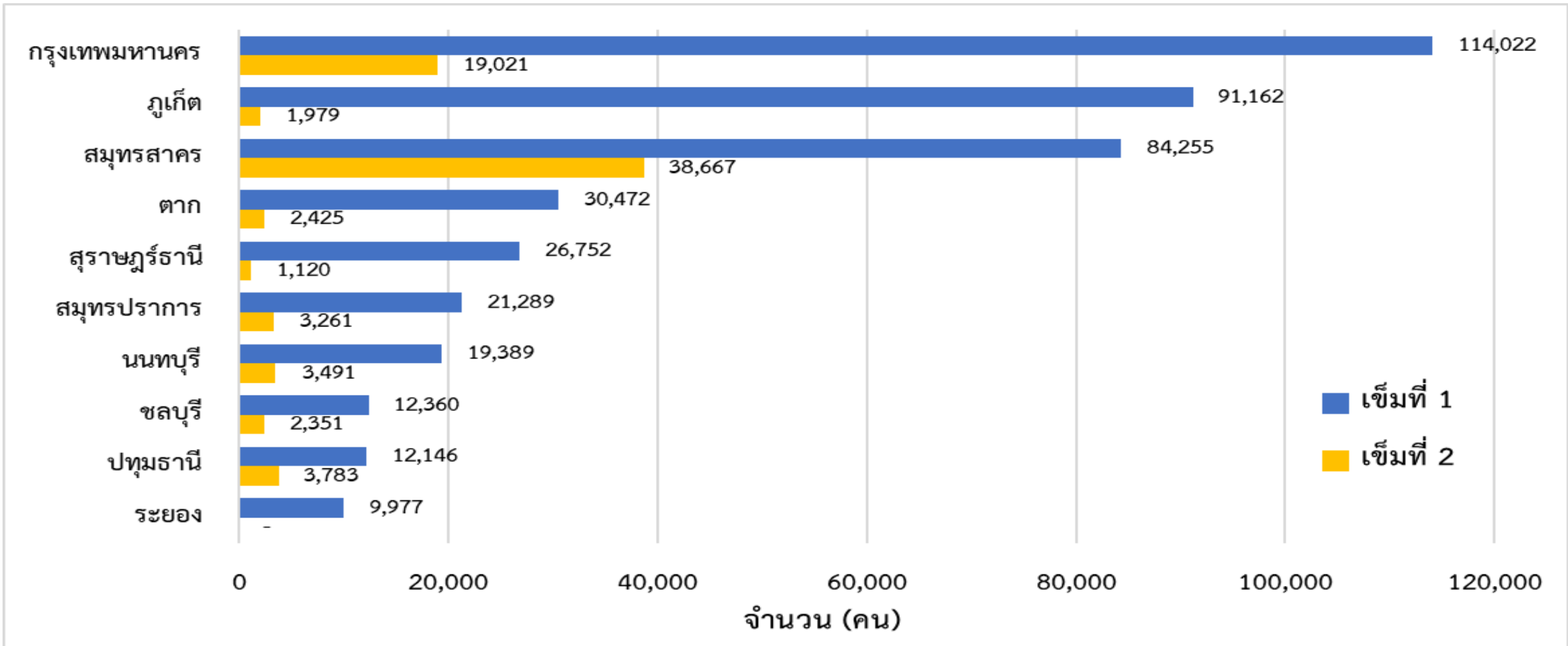
จำนวนกลุ่มเป้าหมายที่ได้รับการฉีดวัคซีนโควิด 19 เข็มที่ 1



จำนวนกลุ่มเป้าหมายที่ได้รับการฉีดวัคซีนโควิด 19 เข็มที่ 2

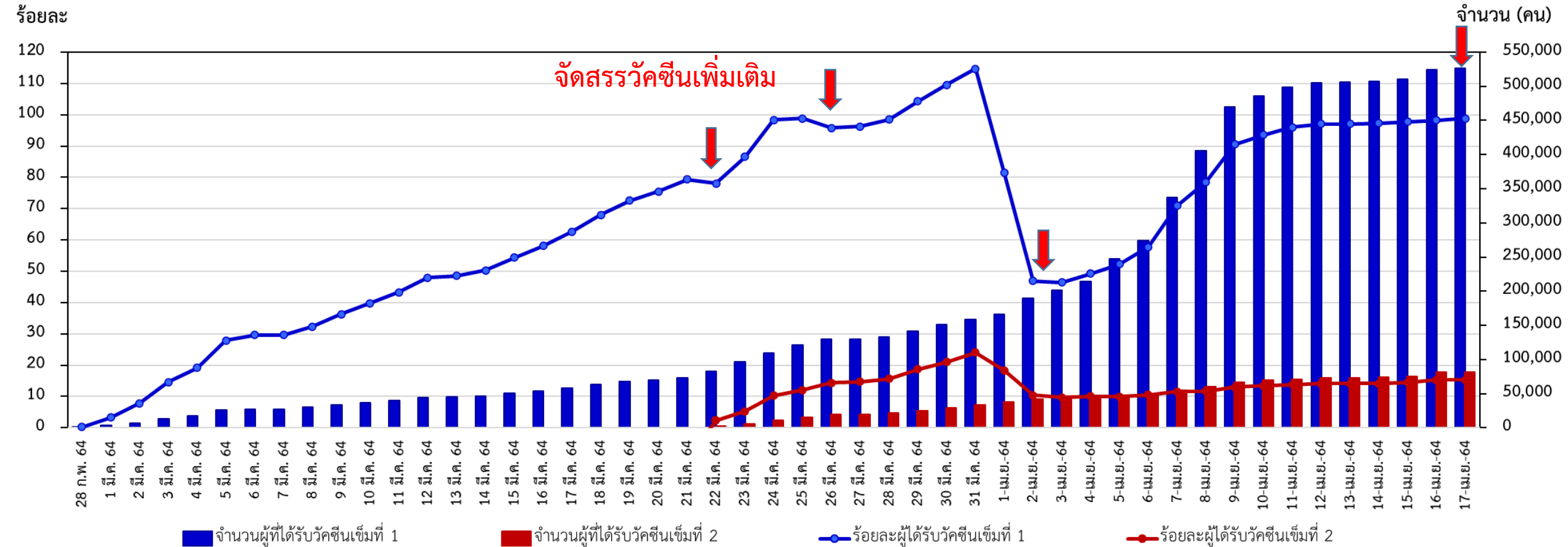


จังหวัดที่มีการให้บริการวัคซีนโควิด 19 สูงสุด 10 อันดับแรก

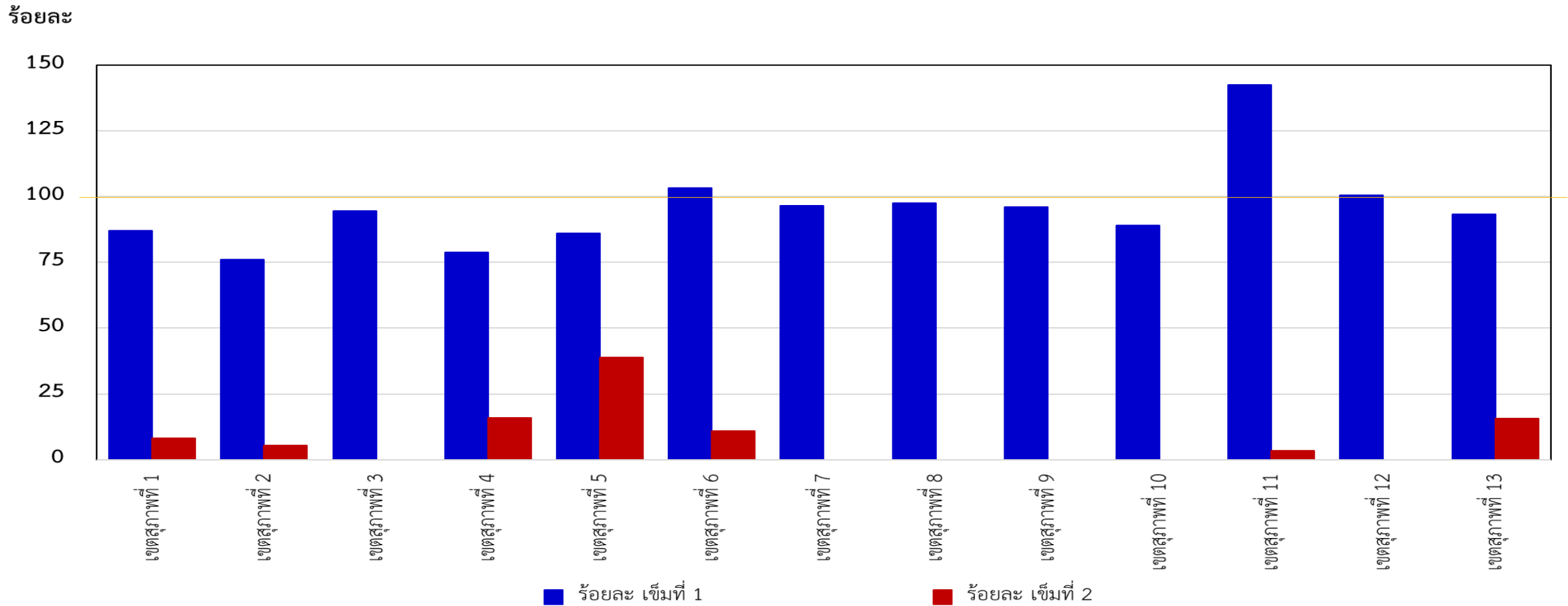


ร้อยละการได้รับวัคซีนโควิด 19 เปรียบเทียบกับจำนวนประชากรเป้าหมายในระยะปัจจุบัน

สะสมตั้งแต่วันที่ 28 กุมภาพันธ์ - 17 เมษายน 2564



ร้อยละการได้รับวัคซีนโควิด 19 เปรียบเทียบกับจำนวนประชากรเป้าหมายในระยะปัจจุบัน แยกรายเขตสุขภาพ สัสมตั้งแต่วันที่ 28 กุมภาพันธ์ - 17 เมษายน 2564



สรุปจำนวนผู้มีอาการไม่พึงประสงค์จากการให้บริการฉีดวัคซีนโควิด 19 ตั้งแต่วันที่ 28 กุมภาพันธ์ - 17 เมษายน 2564

ช่วงเวลา	จำนวนผู้มีอาการไม่พึงประสงค์รุนแรง ที่ได้รับการยืนยันจากคณะผู้เชี่ยวชาญ*
วันที่ 17 เมษายน 2564	0
สะสมตั้งแต่วันที่ 28 กุมภาพันธ์ 2564	7

ส่วนใหญ่มีอาการของระบบผิวหนังและเยื่อเมือก เช่น ผื่นแดง ปากบวมหน้าบวม และอาการทางระบบทางเดินอาหาร เช่น คลื่นไส้ อาเจียน ถ่ายเหลว ทุกรายอาการหายเป็นปกติ และ ไม่พบผู้เสียชีวิตที่มีสาเหตุมาจากวัคซีน

* คณะผู้เชี่ยวชาญพิจารณาอาการภายหลังได้รับการสร้างเสริมภูมิคุ้มกันโรค กองระบาดวิทยา กรมควบคุมโรค



Thank you

