



สรุปสถานการณ์ให้บริการฉีดวัคซีนโควิด 19

ประจำวันอังคารที่ 20 เมษายน 2564

(ข้อมูล ณ วันที่ 19 เมษายน 2564 เวลา 18.00 น.)



สรุปการจัดสรรวัคซีนโควิด 19 ให้หน่วยบริการ ตั้งแต่วันที่ 28 กุมภาพันธ์ - 19 เมษายน 2564

Sinovac

จำนวนวัคซีนทั้งหมดที่ได้จัดสรร จำนวน 1,444,517 โดส

AstraZeneca

จำนวนวัคซีนทั้งหมดที่ได้จัดสรร จำนวน 87,180 โดส


รวมการจัดสรรวัคซีนทั้งหมด จำนวน 1,531,697 โดส




จำนวนการได้รับวัคซีนโควิด 19 ของประเทศไทย


จำนวนการได้รับวัคซีนในวันที่ 19 เม.ย. 2564 รวม **47,627** โดส

 จำนวนผู้ได้รับวัคซีน เข็มที่ 1 35,900 ราย

 จำนวนผู้ได้รับวัคซีน เข็มที่ 2 11,727 ราย

จำนวนการได้รับวัคซีนสะสม (28 ก.พ. – 19 เม.ย. 2564) รวม **666,210** โดส ใน 77 จังหวัด

 จำนวนผู้ได้รับวัคซีน เข็มที่ 1 571,825 ราย
(จำนวนผู้ได้รับวัคซีนทั้งหมด)

 จำนวนผู้ได้รับวัคซีน เข็มที่ 2 94,385 ราย
(จำนวนผู้ได้รับวัคซีนครบตามเกณฑ์)

จำนวนการได้รับวัคซีนโควิด 19 ของประเทศไทย แยกรายวัคซีน

จำนวนการได้รับวัคซีนในวันนี้	เพิ่มขึ้น	47,627 โดส	สะสม	666,210 โดส
จำนวนผู้ได้รับวัคซีน เข็ม 1	รายใหม่	35,900 ราย	สะสม	571,825 ราย
Sinovac		34,803		514,363
AstraZeneca		1,097		57,462
จำนวนผู้ได้รับวัคซีน เข็ม 2	รายใหม่	11,727 ราย	สะสม	94,385 ราย
Sinovac		11,727		94,385
AstraZeneca		0		0

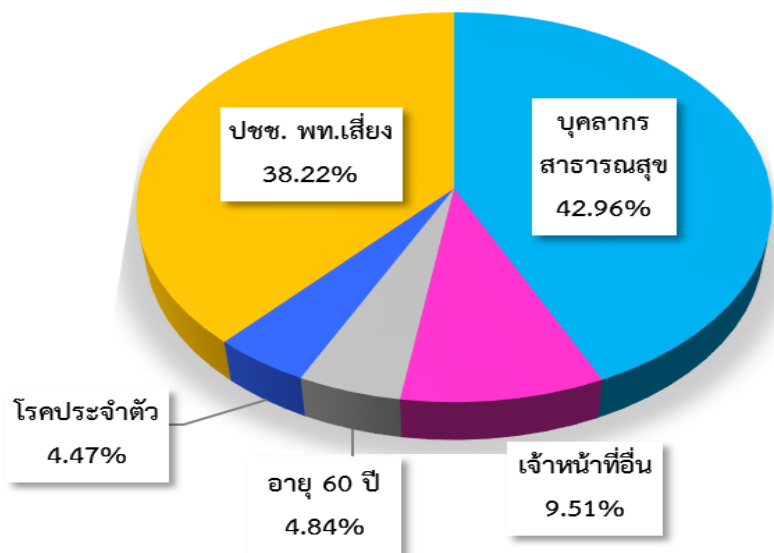


จำนวนการได้รับวัคซีนโควิด 19 ของประเทศไทย แยกตามกลุ่มเป้าหมาย

สะสมตั้งแต่ วันที่ 28 ก.พ. - 19 เม.ย. 2564

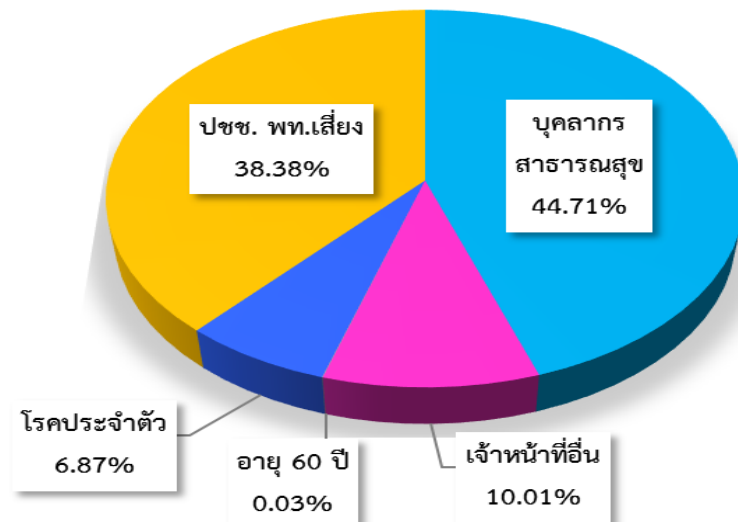
กลุ่มเป้าหมาย	เข็มที่ 1 (โดส)
บุคลากรสาธารณสุข	245,648
เจ้าหน้าที่อื่น	54,409
อายุ 60 ปี	27,653
โรคประจำตัว	25,563
ปชช. พท. เสี่ยง	218,552

จำนวนกลุ่มเป้าหมายที่ได้รับการฉีดวัคซีนโควิด 19 เข็มที่ 1

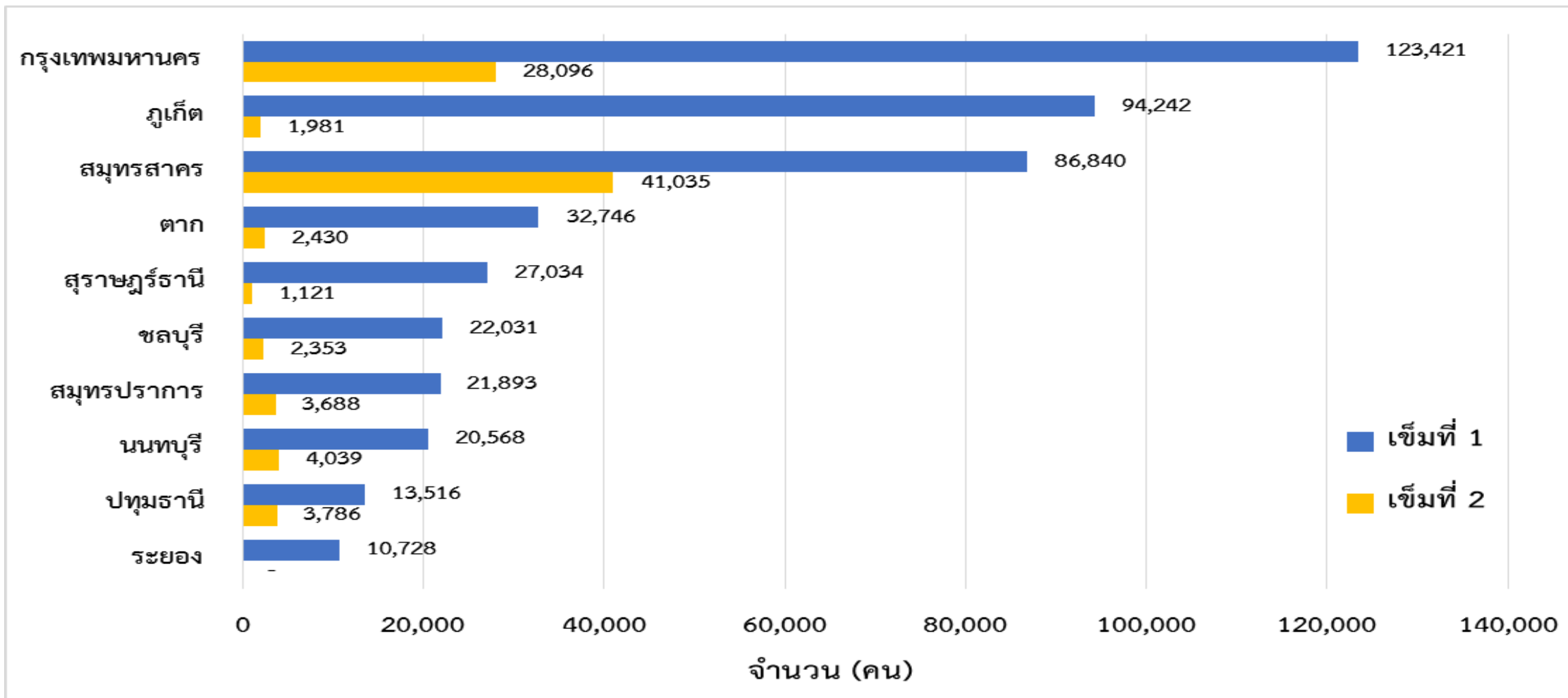


กลุ่มเป้าหมาย	เข็มที่ 2 (โดส)
บุคลากรสาธารณสุข	42,199
เจ้าหน้าที่อื่น	9,450
อายุ 60 ปี	31
โรคประจำตัว	6,481
ปชช. พท. เสี่ยง	36,224

จำนวนกลุ่มเป้าหมายที่ได้รับการฉีดวัคซีนโควิด 19 เข็มที่ 2

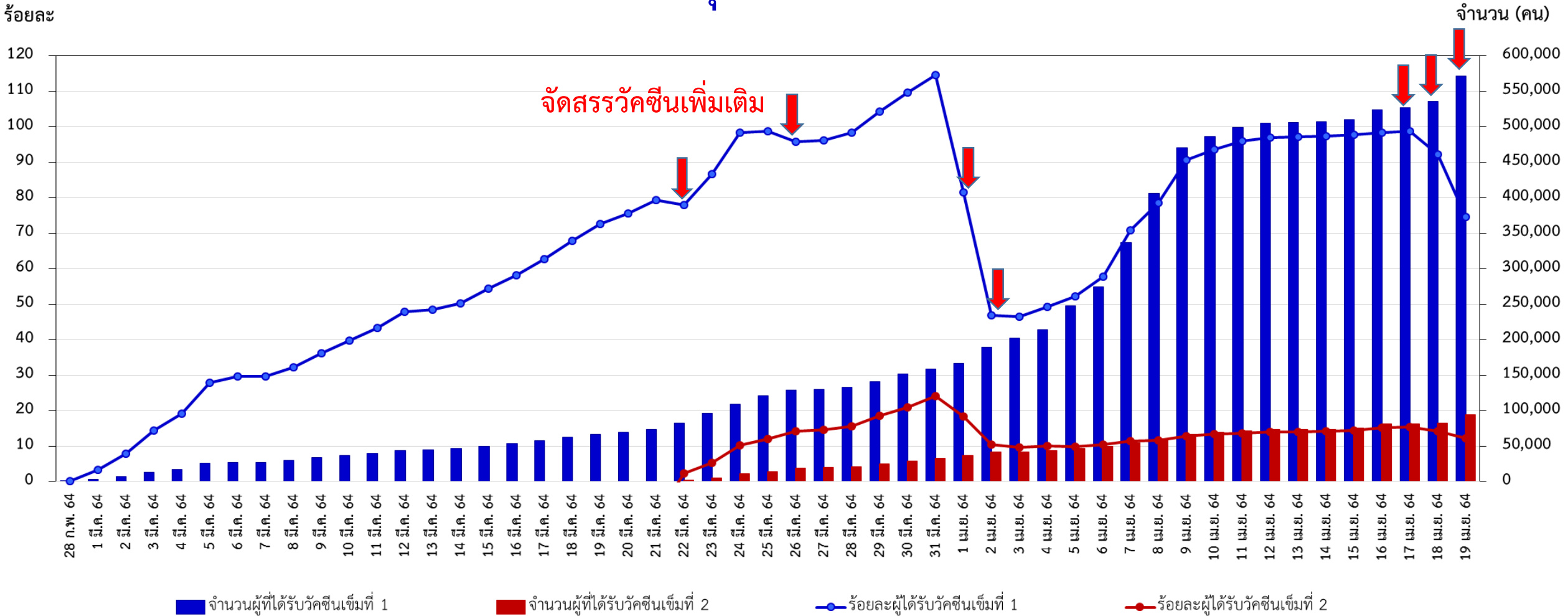


จังหวัดที่มีการให้บริการวัคซีนโควิด 19 สูงสุด 10 อันดับแรก

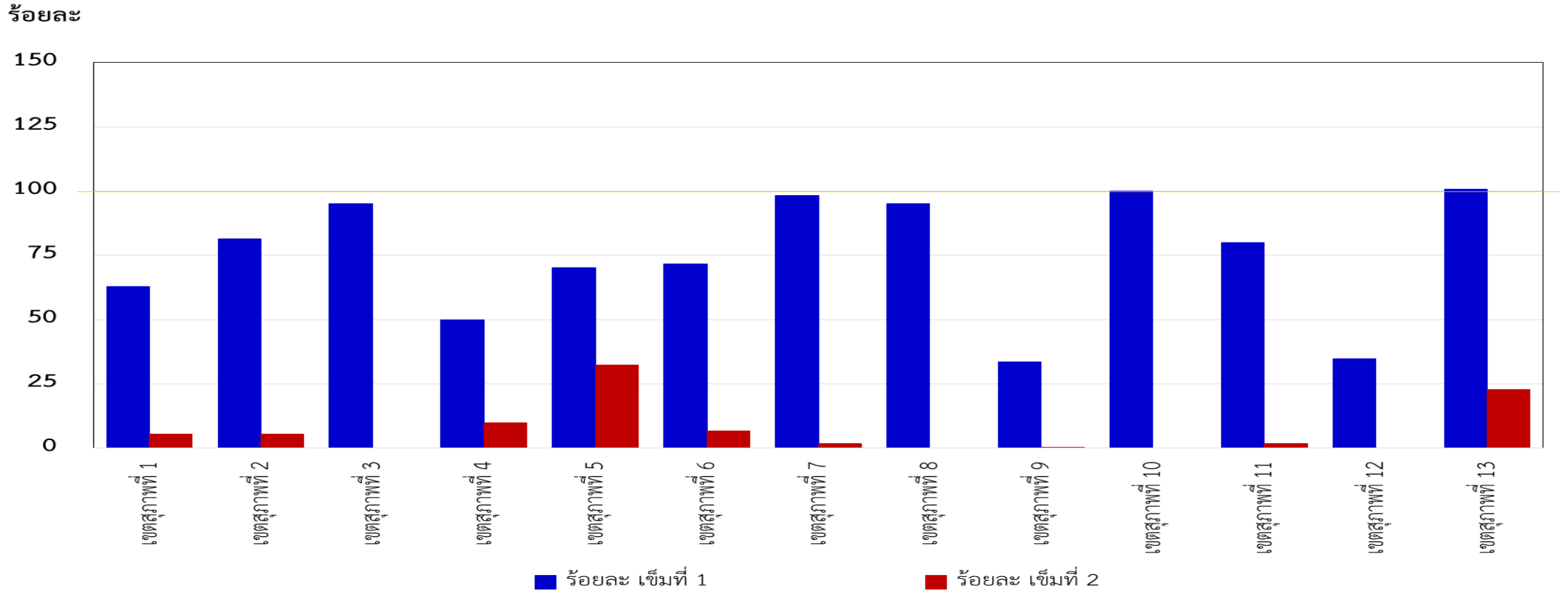


ร้อยละการได้รับวัคซีนโควิด 19 เปรียบเทียบกับจำนวนประชากรเป้าหมายในระยะปัจจุบัน

สะสมตั้งแต่วันที่ 28 กุมภาพันธ์ - 19 เมษายน 2564



ร้อยละการได้รับวัคซีนโควิด 19 เปรียบเทียบกับจำนวนประชากรเป้าหมายในระยะปัจจุบัน แยกรายเขตสุขภาพ สหสมตั้งแต่วันที่ 28 กุมภาพันธ์ - 19 เมษายน 2564



สรุปจำนวนผู้มีอาการไม่พึงประสงค์จากการให้บริการฉีดวัคซีนโควิด 19 ตั้งแต่วันที่ 28 กุมภาพันธ์ - 19 เมษายน 2564

ช่วงเวลา	จำนวนผู้มีอาการไม่พึงประสงค์รุนแรง ที่ได้รับการยืนยันจากคณะผู้เชี่ยวชาญ*
วันที่ 19 เมษายน 2564	0
สะสมตั้งแต่วันที่ 28 กุมภาพันธ์ 2564	7

ส่วนใหญ่มีอาการของระบบผิวหนังและเยื่อเมือก เช่น ผื่นแดง ปากบวมหน้าบวม และอาการทางระบบทางเดินอาหาร เช่น คลื่นไส้ อาเจียน ถ่ายเหลว ทุกรายอาการหายเป็นปกติ และ ไม่พบผู้เสียชีวิตที่มีสาเหตุมาจากวัคซีน

* คณะผู้เชี่ยวชาญพิจารณาอาการภายหลังได้รับการสร้างเสริมภูมิคุ้มกันโรค กองระบาดวิทยา กรมควบคุมโรค



Thank you

