



# สรุปสถานการณ์ให้บริการฉีดวัคซีนโควิด 19

ประจำวันพุธที่ 21 เมษายน 2564

( ข้อมูล ณ วันที่ 20 เมษายน 2564 เวลา 18.00 น. )



# สรุปการจัดสรรวัคซีนโควิด 19 ให้หน่วยบริการ ตั้งแต่วันที่ 28 กุมภาพันธ์ - 20 เมษายน 2564

## Sinovac

จำนวนวัคซีนทั้งหมดที่ได้จัดสรร จำนวน 1,733,665 โดส

## AstraZeneca

จำนวนวัคซีนทั้งหมดที่ได้จัดสรร จำนวน 87,380 โดส


รวมการจัดสรรวัคซีนทั้งหมด จำนวน 1,821,045 โดส




# จำนวนการได้รับวัคซีนโควิด 19 ของประเทศไทย


จำนวนการได้รับวัคซีนในวันที่ 20 เม.ย. 2564 รวม **46,401** โดส

 จำนวนผู้ได้รับวัคซีน เข็มที่ 1 33,122 ราย

 จำนวนผู้ได้รับวัคซีน เข็มที่ 2 13,279 ราย

จำนวนการได้รับวัคซีนสะสม (28 ก.พ. – 20 เม.ย. 2564) รวม **712,610** โดส ใน 77 จังหวัด

 จำนวนผู้ได้รับวัคซีน เข็มที่ 1 604,947 ราย  
(จำนวนผู้ได้รับวัคซีนทั้งหมด)

 จำนวนผู้ได้รับวัคซีน เข็มที่ 2 107,663 ราย  
(จำนวนผู้ได้รับวัคซีนครบตามเกณฑ์)

# จำนวนการได้รับวัคซีนโควิด 19 ของประเทศไทย แยกรายวัคซีน

จำนวนการได้รับวัคซีนในวันนี้	เพิ่มขึ้น	46,401	โดส	สะสม	712,610	โดส
จำนวนผู้ได้รับวัคซีน เข็ม 1	รายใหม่	33,122	ราย	สะสม	604,947	ราย
Sinovac		32,444			546,807	
AstraZeneca		678			58,140	
จำนวนผู้ได้รับวัคซีน เข็ม 2	รายใหม่	13,279	ราย	สะสม	107,663	ราย
Sinovac		13,274			107,658	
AstraZeneca		5			5	

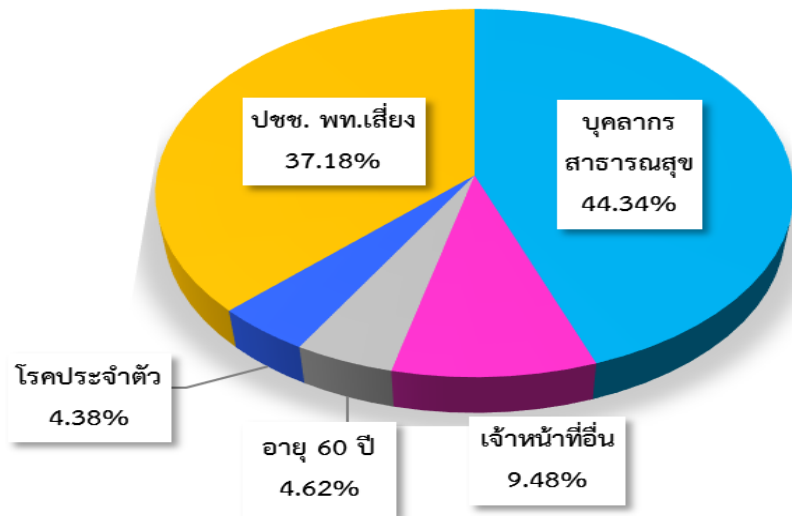


# จำนวนการได้รับวัคซีนโควิด 19 ของประเทศไทย แยกตามกลุ่มเป้าหมาย

สะสมตั้งแต่ วันที่ 28 ก.พ. - 20 เม.ย. 2564

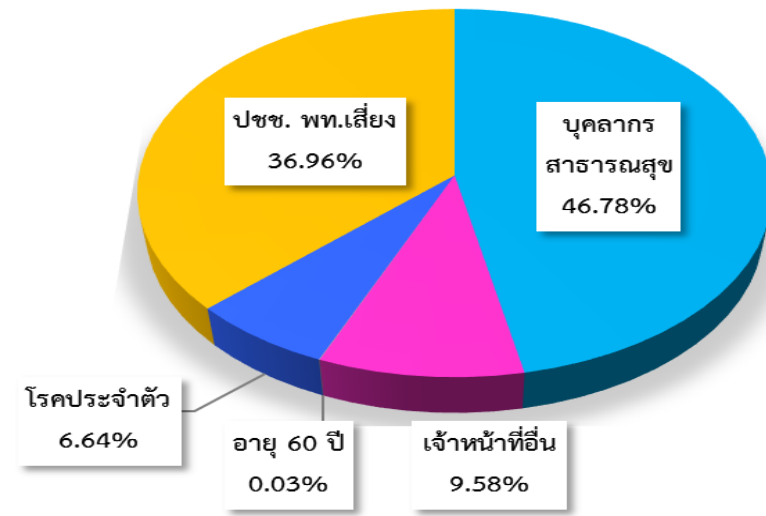
กลุ่มเป้าหมาย	เข็มที่ 1 (โดส)
บุคลากรสาธารณสุข	268,237
เจ้าหน้าที่อื่น	57,340
อายุ 60 ปี	27,933
โรคประจำตัว	26,524
ปชช. พท. เสี่ยง	224,913

จำนวนกลุ่มเป้าหมายที่ได้รับการฉีดวัคซีนโควิด 19 เข็มที่ 1

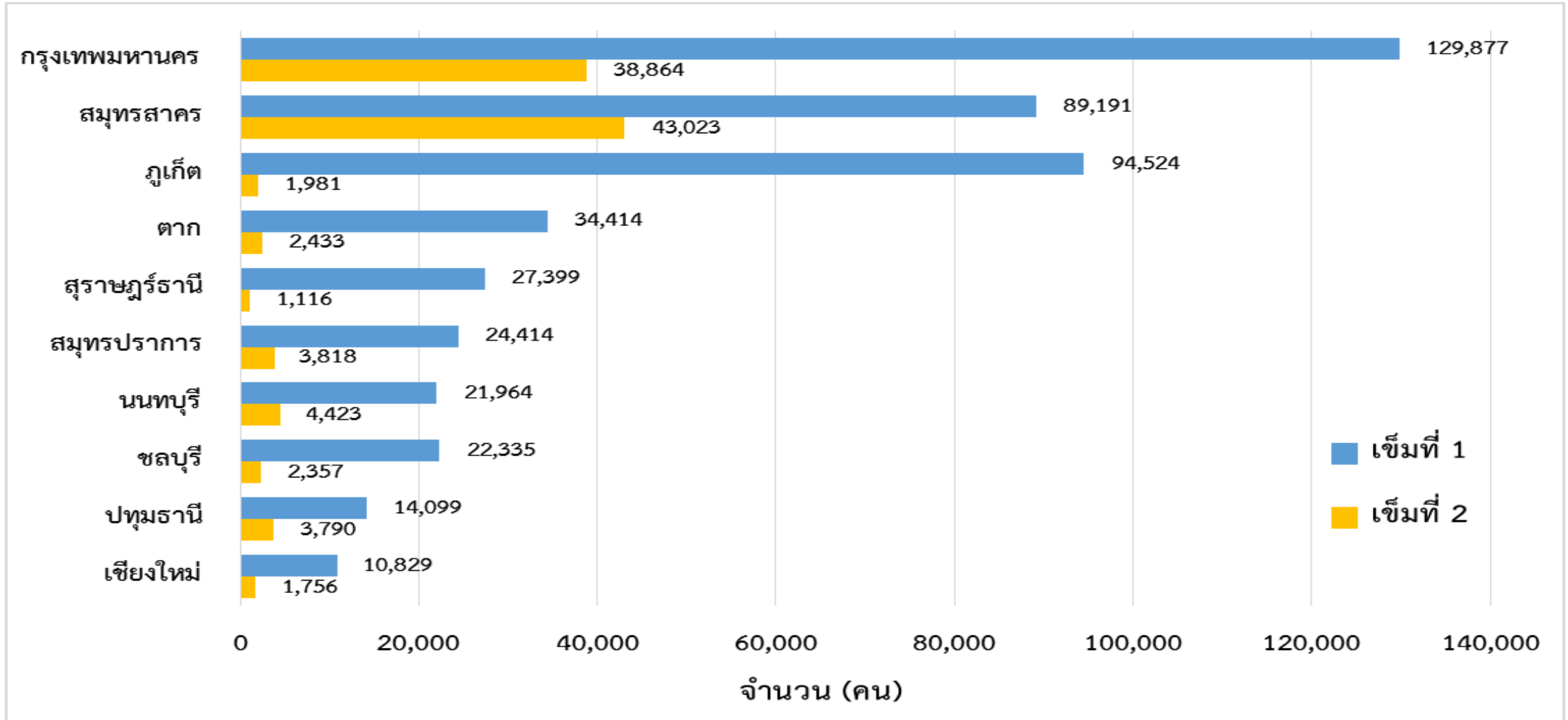


กลุ่มเป้าหมาย	เข็มที่ 2 (โดส)
บุคลากรสาธารณสุข	50,369
เจ้าหน้าที่อื่น	10,316
อายุ 60 ปี	37
โรคประจำตัว	7,154
ปชช. พท. เสี่ยง	39,787

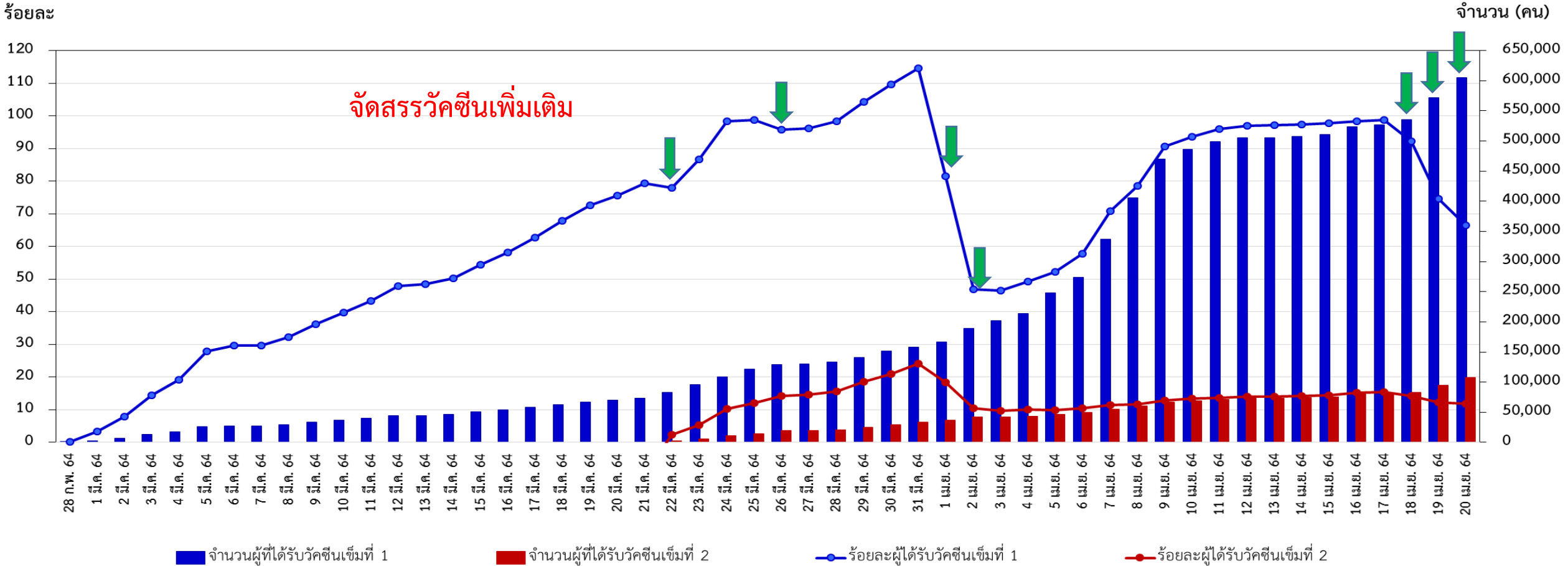
จำนวนกลุ่มเป้าหมายที่ได้รับการฉีดวัคซีนโควิด 19 เข็มที่ 2



# จังหวัดที่มีการให้บริการวัคซีนโควิด 19 สูงสุด 10 อันดับแรก

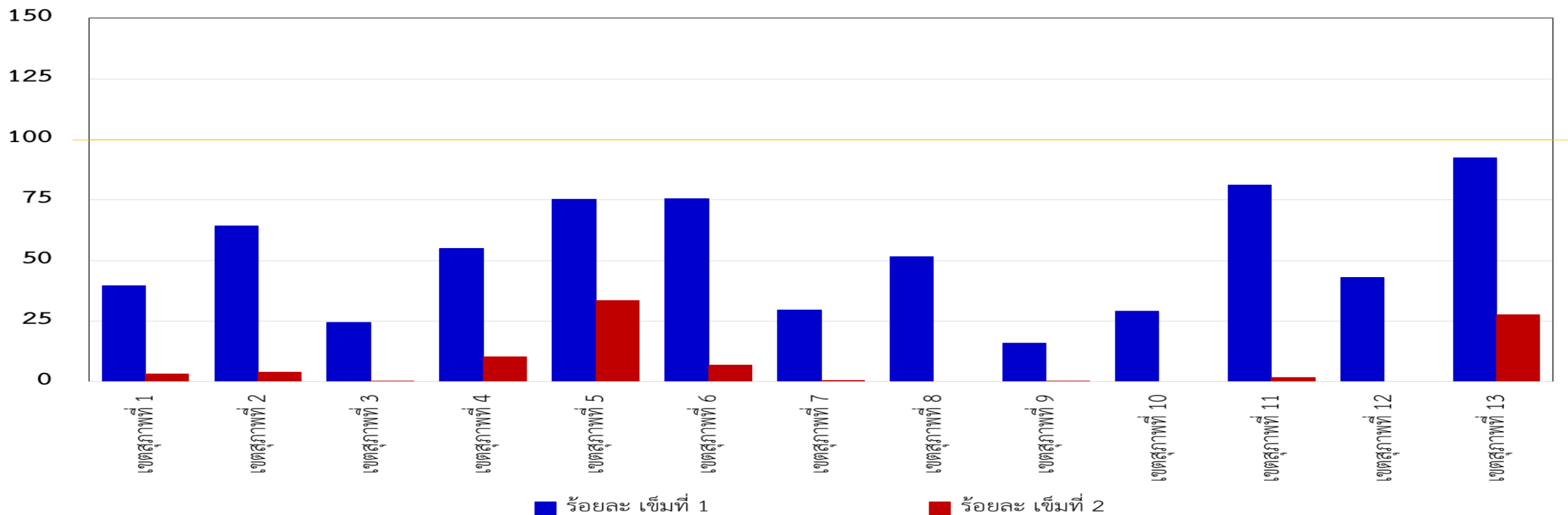


# ร้อยละการได้รับวัคซีนโควิด 19 เปรียบเทียบกับจำนวนประชากรเป้าหมายในระยะปัจจุบัน สะสมตั้งแต่วันที่ 28 กุมภาพันธ์ - 20 เมษายน 2564



# ร้อยละการได้รับวัคซีนโควิด 19 เปรียบเทียบกับจำนวนประชากรเป้าหมายในระยะปัจจุบัน แยกรายเขตสุขภาพ สัสมตั้งแต่วันที่ 28 กุมภาพันธ์ - 20 เมษายน 2564

ร้อยละ





# สรุปจำนวนผู้มีอาการไม่พึงประสงค์จากการให้บริการฉีดวัคซีนโควิด 19 ตั้งแต่วันที่ 28 กุมภาพันธ์ - 20 เมษายน 2564

ช่วงเวลา	จำนวนผู้มีอาการไม่พึงประสงค์รุนแรง ที่ได้รับการยืนยันจากคณะผู้เชี่ยวชาญ*
วันที่ 20 เมษายน 2564	0
สะสมตั้งแต่วันที่ 28 กุมภาพันธ์ 2564	7

ส่วนใหญ่มีอาการของระบบผิวหนังและเยื่อหู เช่น ผื่นแดง ปากบวมหน้าบวม และอาการทางระบบทางเดินอาหาร เช่น คลื่นไส้ อาเจียน ถ่ายเหลว ทุกรายอาการหายเป็นปกติ และไม่พบผู้เสียชีวิตที่มีสาเหตุมาจากวัคซีน

\* คณะผู้เชี่ยวชาญพิจารณาอาการภายหลังได้รับการสร้างเสริมภูมิคุ้มกันโรค กองระบาดวิทยา กรมควบคุมโรค



Thank you

