



# สรุปสถานการณ์ให้บริการฉีดวัคซีนโควิด 19

ประจำวันศุกร์ที่ 23 เมษายน 2564  
( ข้อมูล ณ วันที่ 22 เมษายน 2564 เวลา 18.00 น. )



# สรุปการจัดสรรวัคซีนโควิด 19 ให้หน่วยบริการ ตั้งแต่วันที่ 28 กุมภาพันธ์ - 22 เมษายน 2564

## Sinovac

จำนวนวัคซีนทั้งหมดที่ได้จัดสรร จำนวน 2,078,919 โดส

## AstraZeneca

จำนวนวัคซีนทั้งหมดที่ได้จัดสรร จำนวน 89,130 โดส


รวมการจัดสรรวัคซีนทั้งหมด จำนวน 2,168,049 โดส




# จำนวนการได้รับวัคซีนโควิด 19 ของประเทศไทย


จำนวนการได้รับวัคซีนในวันที่ 22 เม.ย. 2564 รวม **99,985** โดส

 จำนวนผู้ได้รับวัคซีน เข็มที่ 1 87,465 ราย

 จำนวนผู้ได้รับวัคซีน เข็มที่ 2 12,520 ราย

จำนวนการได้รับวัคซีนสะสม (28 ก.พ. – 22 เม.ย. 2564) รวม **964,825** โดส ใน 77 จังหวัด

 จำนวนผู้ได้รับวัคซีน เข็มที่ 1 834,082 ราย  
(จำนวนผู้ได้รับวัคซีนทั้งหมด)

 จำนวนผู้ได้รับวัคซีน เข็มที่ 2 130,743 ราย  
(จำนวนผู้ได้รับวัคซีนครบตามเกณฑ์)

# จำนวนการได้รับวัคซีนโควิด 19 ของประเทศไทย แยกรายวัคซีน

จำนวนการได้รับวัคซีน	เพิ่มขึ้น	99,985 โดส	สะสม	964,825 โดส
จำนวนผู้ได้รับวัคซีน เข็ม 1	รายใหม่	87,465 ราย	สะสม	834,082 ราย
Sinovac		83,019		749,460
AstraZeneca		4,446		84,622
จำนวนผู้ได้รับวัคซีน เข็ม 2	รายใหม่	12,520 ราย	สะสม	130,743 ราย
Sinovac		12,520		130,738
AstraZeneca		0		5



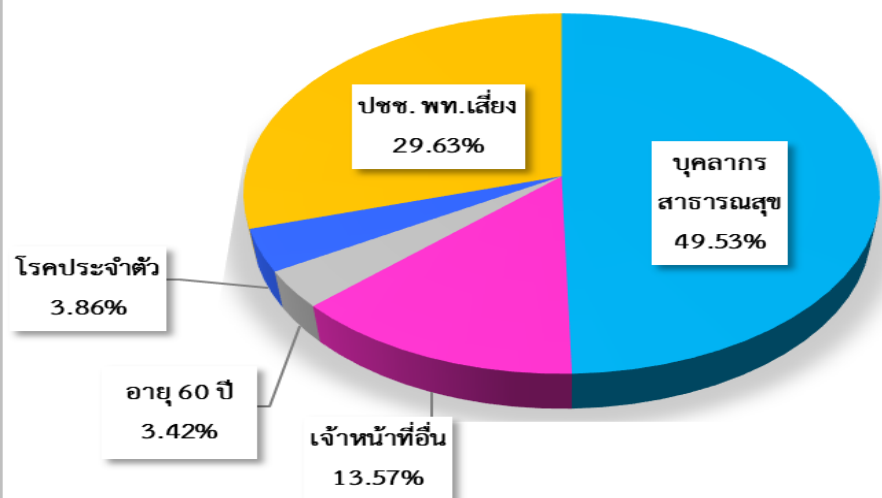
# จำนวนการได้รับวัคซีนโควิด 19 ของประเทศไทย แยกตามกลุ่มเป้าหมาย

สะสมตั้งแต่ วันที่ 28 ก.พ. - 22 เม.ย. 2564

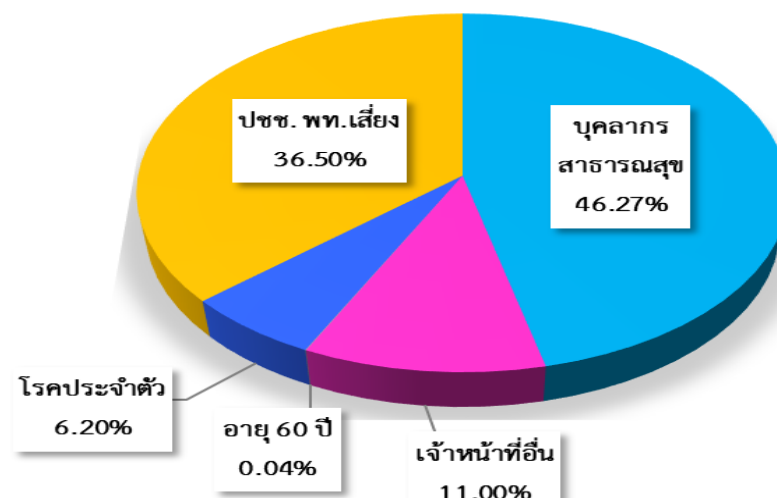
กลุ่มเป้าหมาย	เข็มที่ 1 (โดส)
บุคลากรสาธารณสุข	413,117
เจ้าหน้าที่อื่น	113,173
อายุ 60 ปี	28,507
โรคประจำตัว	32,166
ปชช. พท. เสี่ยง	247,119

กลุ่มเป้าหมาย	เข็มที่ 2 (โดส)
บุคลากรสาธารณสุข	60,489
เจ้าหน้าที่อื่น	14,376
อายุ 60 ปี	49
โรคประจำตัว	8,105
ปชช. พท. เสี่ยง	47,724

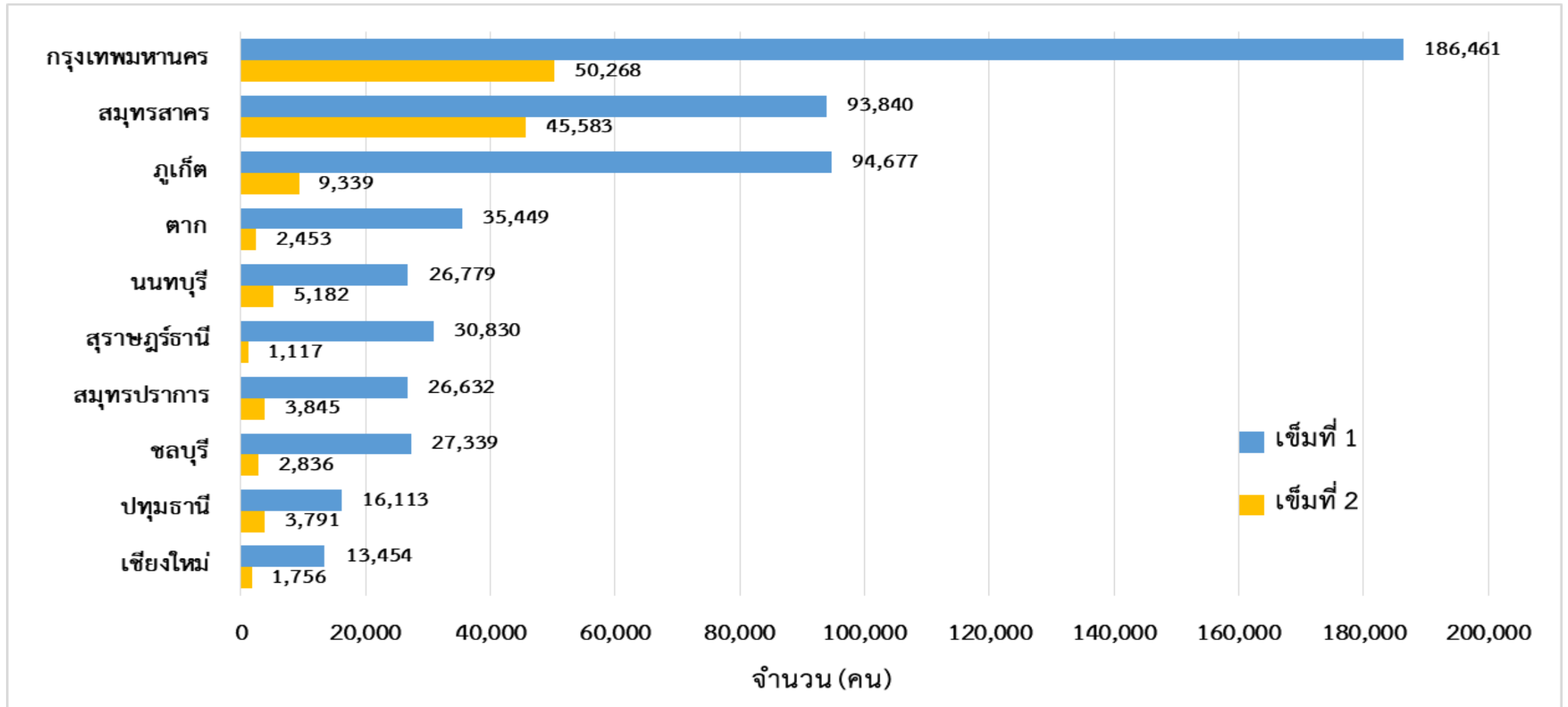
จำนวนกลุ่มเป้าหมายที่ได้รับการฉีดวัคซีนโควิด 19 เข็มที่ 1



จำนวนกลุ่มเป้าหมายที่ได้รับการฉีดวัคซีนโควิด 19 เข็มที่ 2



# จังหวัดที่มีการให้บริการวัคซีนโควิด 19 สูงสุด 10 อันดับแรก

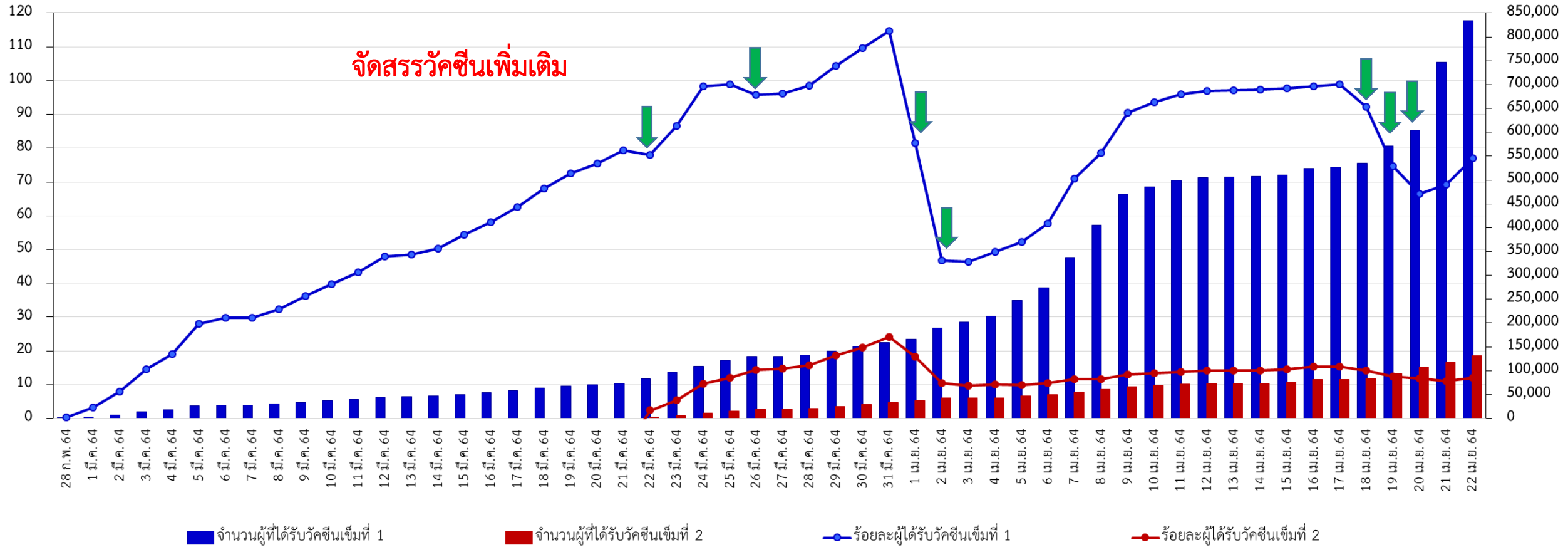


# ร้อยละการได้รับวัคซีนโควิด 19 เปรียบเทียบกับจำนวนประชากรเป้าหมายในระยะปัจจุบัน

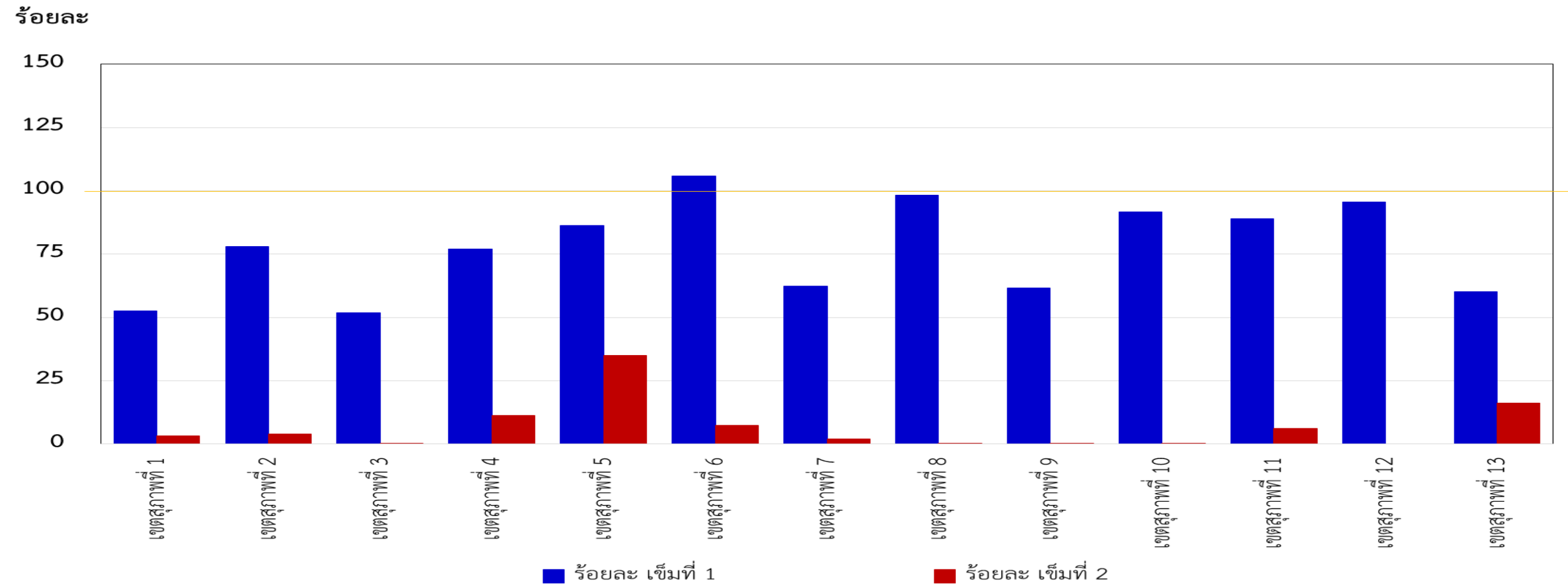
## สะสมตั้งแต่วันที่ 28 กุมภาพันธ์ - 22 เมษายน 2564

ร้อยละ

จำนวน (คน)



# ร้อยละการได้รับวัคซีนโควิด 19 เปรียบเทียบกับจำนวนประชากรเป้าหมายในระยะปัจจุบัน แยกรายเขตสุขภาพ สะสมตั้งแต่วันที่ 28 กุมภาพันธ์ - 22 เมษายน 2564





# สรุปจำนวนผู้มีอาการไม่พึงประสงค์จากการให้บริการฉีดวัคซีนโควิด 19 ตั้งแต่วันที่ 28 กุมภาพันธ์ - 22 เมษายน 2564

ช่วงเวลา	จำนวนผู้มีอาการไม่พึงประสงค์รุนแรง ที่ได้รับการยืนยันจากคณะผู้เชี่ยวชาญ*
วันที่ 22 เมษายน 2564	6**
สะสมตั้งแต่วันที่ 28 กุมภาพันธ์ 2564	13***

\*\*สรุปผลบุคลากรทางการแพทย์ 6 รายหลังฉีดวัคซีนซิโนแวค มีอาการทางระบบประสาท คล้ายโรคหลอดเลือดสมอง  
เกิดขึ้นชั่วคราว ผลสแกนสมองไม่พบผิดปกติ หลังรักษาอาการเป็นปกติ

\*\*\*ส่วนใหญ่มีอาการของระบบผิวหนังและเยื่อบุ เช่น ผื่นแดง ปากบวมหน้าบวม และอาการทางระบบทางเดินอาหาร เช่น  
คลื่นไส้ อาเจียน ถ่ายเหลว ทุกรายอาการหายเป็นปกติ และไม่พบผู้เสียชีวิตที่มีสาเหตุมาจากวัคซีน

\* คณะผู้เชี่ยวชาญพิจารณาอาการภายหลังได้รับการสร้างเสริมภูมิคุ้มกันโรค กองระบาดวิทยา กรมควบคุมโรค



Thank you

