



# สรุปสถานการณ์ให้บริการฉีดวัคซีนโควิด 19

ประจำวันเสาร์ที่ 24 เมษายน 2564

( ข้อมูล ณ วันที่ 23 เมษายน 2564 เวลา 18.00 น. )



# สรุปการจัดสรรวัคซีนโควิด 19 ให้หน่วยบริการ ตั้งแต่วันที่ 28 กุมภาพันธ์ - 23 เมษายน 2564

## Sinovac

จำนวนวัคซีนทั้งหมดที่ได้จัดสรร จำนวน 1,914,446 โดส

## AstraZeneca

จำนวนวัคซีนทั้งหมดที่ได้จัดสรร จำนวน 89,400 โดส


รวมการจัดสรรวัคซีนทั้งหมด จำนวน 2,003,846 โดส




# จำนวนการได้รับวัคซีนโควิด 19 ของประเทศไทย


จำนวนการได้รับวัคซีนในวันที่ 23 เม.ย. 2564 รวม **130,620** โดส

 จำนวนผู้ได้รับวัคซีน เข็มที่ 1 100,367 ราย

 จำนวนผู้ได้รับวัคซีน เข็มที่ 2 30,253 ราย

จำนวนการได้รับวัคซีนสะสม (28 ก.พ. – 23 เม.ย. 2564) รวม **1,095,445** โดส ใน 77 จังหวัด

 จำนวนผู้ได้รับวัคซีน เข็มที่ 1 934,449 ราย  
(จำนวนผู้ได้รับวัคซีนทั้งหมด)

 จำนวนผู้ได้รับวัคซีน เข็มที่ 2 160,996 ราย  
(จำนวนผู้ได้รับวัคซีนครบตามเกณฑ์)

# จำนวนการได้รับวัคซีนโควิด 19 ของประเทศไทย แยกรายวัคซีน

จำนวนการได้รับวัคซีน	เพิ่มขึ้น	130,620	โดส	สะสม	1,095,445	โดส
จำนวนผู้ได้รับวัคซีน เข็ม 1	รายใหม่	100,367	ราย	สะสม	934,449	ราย
Sinovac		99,284			848,744	
AstraZeneca		1,083			85,705	
จำนวนผู้ได้รับวัคซีน เข็ม 2	รายใหม่	30,253	ราย	สะสม	160,996	ราย
Sinovac		30,245			160,983	
AstraZeneca		8			13	



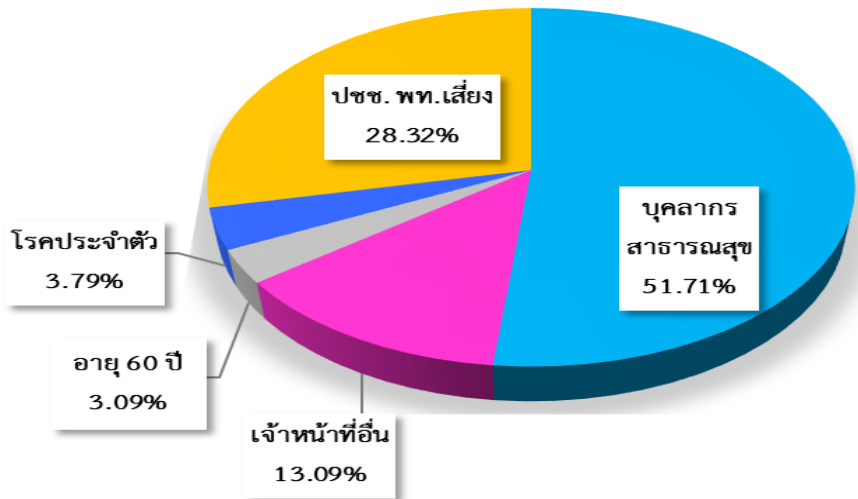
# จำนวนการได้รับวัคซีนโควิด 19 ของประเทศไทย แยกตามกลุ่มเป้าหมาย

สะสมตั้งแต่ วันที่ 28 ก.พ. - 23 เม.ย. 2564

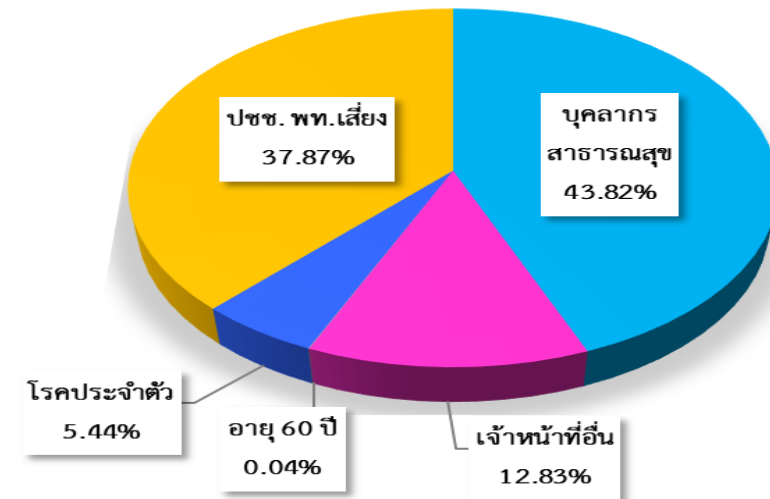
กลุ่มเป้าหมาย	เข็มที่ 1 (โดส)
บุคลากรสาธารณสุข	483,219
เจ้าหน้าที่อื่น	122,278
อายุ 60 ปี	28,879
โรคประจำตัว	35,397
ปชช. พท. เสี่ยง	264,676

กลุ่มเป้าหมาย	เข็มที่ 2 (โดส)
บุคลากรสาธารณสุข	70,555
เจ้าหน้าที่อื่น	20,649
อายุ 60 ปี	59
โรคประจำตัว	8,756
ปชช. พท. เสี่ยง	60,977

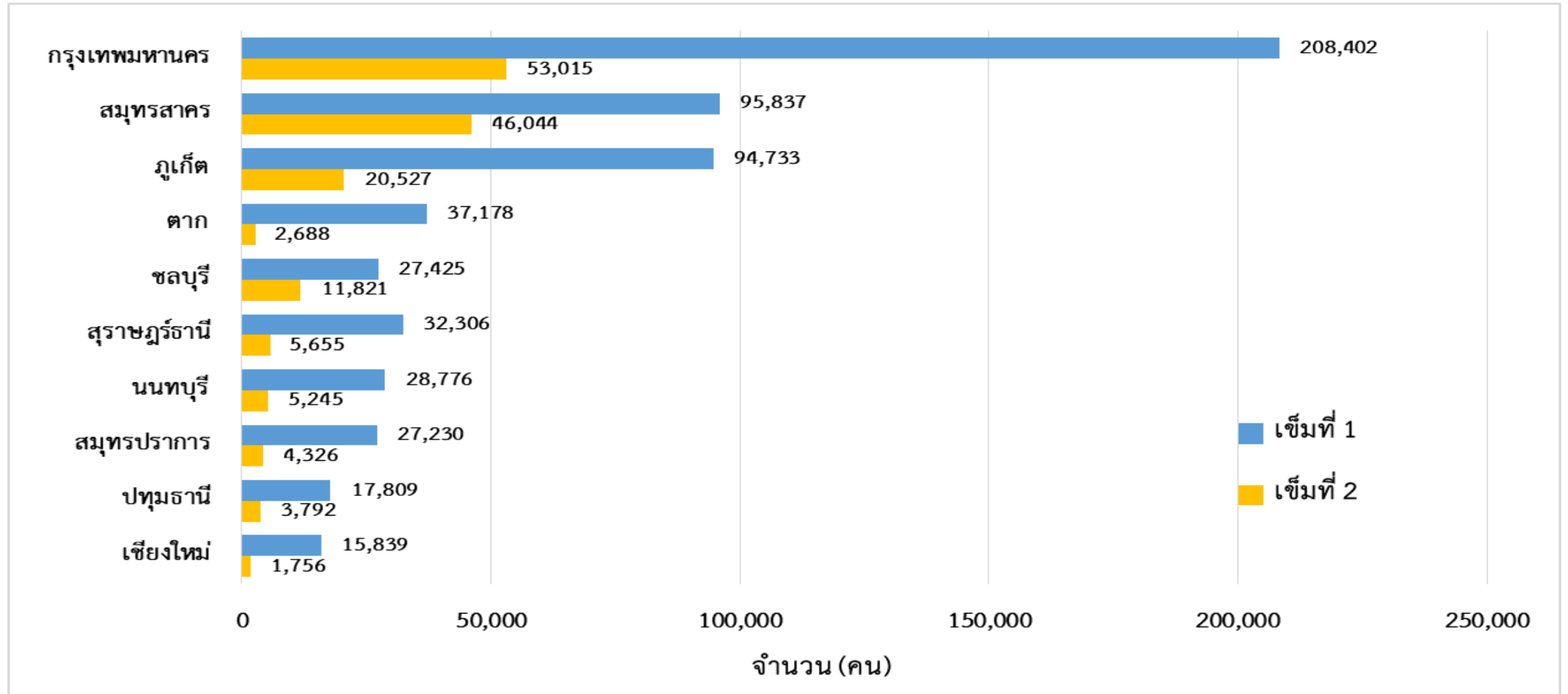
จำนวนกลุ่มเป้าหมายที่ได้รับการฉีดวัคซีนโควิด 19 เข็มที่ 1



จำนวนกลุ่มเป้าหมายที่ได้รับการฉีดวัคซีนโควิด 19 เข็มที่ 2

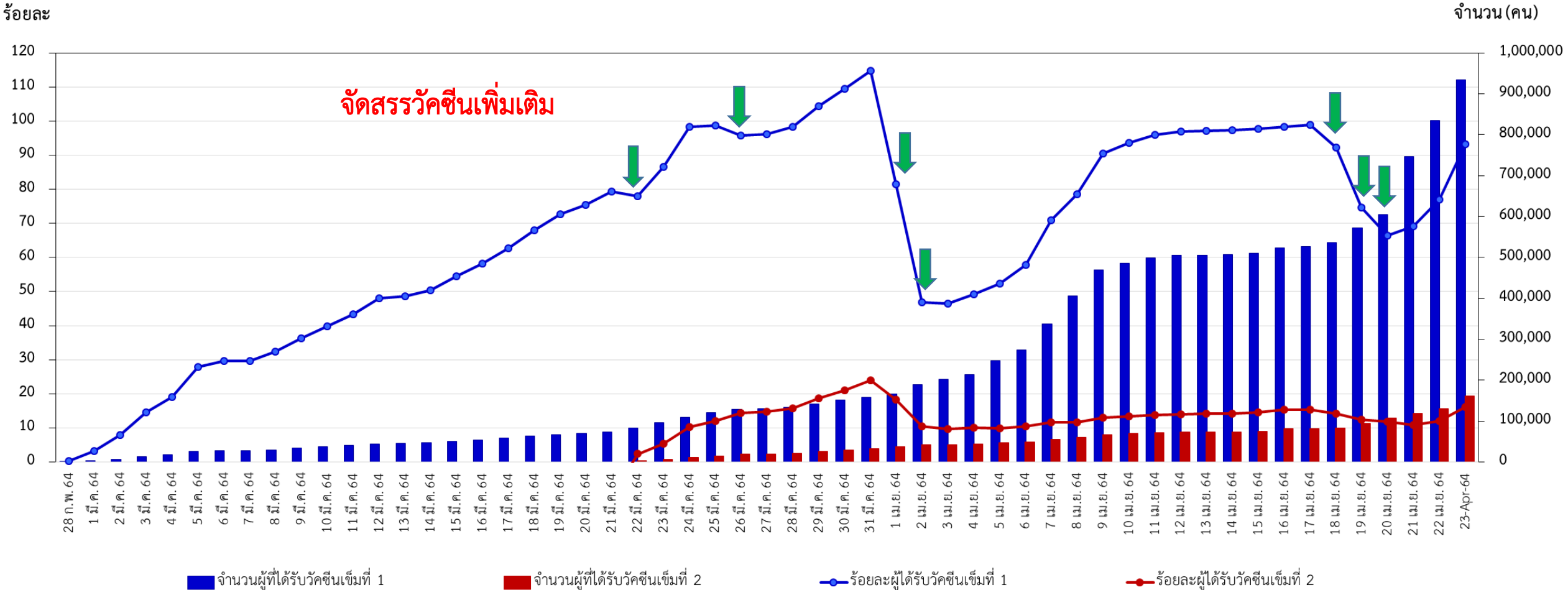


# จังหวัดที่มีการให้บริการวัคซีนโควิด 19 สูงสุด 10 อันดับแรก

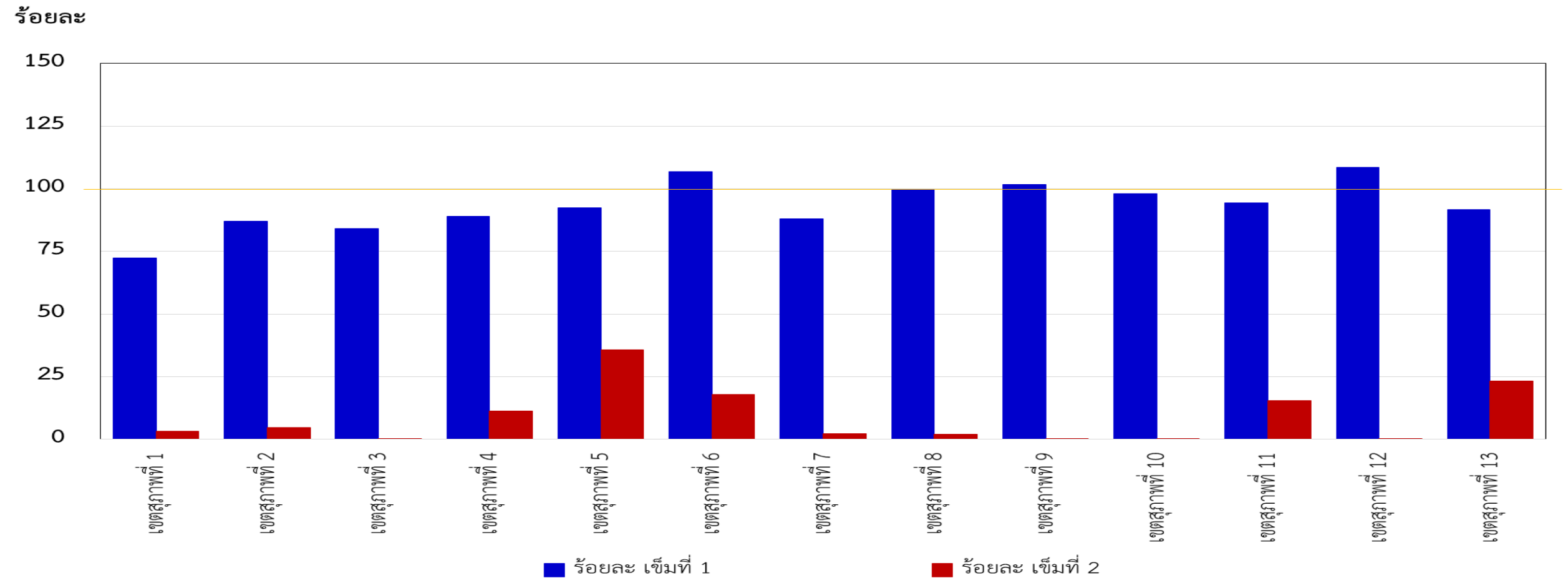


# ร้อยละการได้รับวัคซีนโควิด 19 เปรียบเทียบกับจำนวนประชากรเป้าหมายในระยะปัจจุบัน

## สะสมตั้งแต่วันที่ 28 กุมภาพันธ์ - 23 เมษายน 2564



# ร้อยละการได้รับวัคซีนโควิด 19 เปรียบเทียบกับจำนวนประชากรเป้าหมายในระยะปัจจุบัน แยกรายเขตสุขภาพ สะสมตั้งแต่วันที่ 28 กุมภาพันธ์ - 23 เมษายน 2564





# สรุปจำนวนผู้มีอาการไม่พึงประสงค์จากการให้บริการฉีดวัคซีนโควิด 19 ตั้งแต่วันที่ 28 กุมภาพันธ์ - 23 เมษายน 2564

ช่วงเวลา	จำนวนผู้มีอาการไม่พึงประสงค์รุนแรง ที่ได้รับการยืนยันจากคณะผู้เชี่ยวชาญ*
วันที่ 23 เมษายน 2564	6**
สะสมตั้งแต่วันที่ 28 กุมภาพันธ์ 2564	13***

\*\*สรุปผลบุคลากรทางการแพทย์ 6 รายหลังฉีดวัคซีนซิโนแวค มีอาการทางระบบประสาท คล้ายโรคหลอดเลือดสมอง  
เกิดขึ้นชั่วคราว ผลสแกนสมองไม่พบผิดปกติ หลังรักษาอาการเป็นปกติ

\*\*\*ส่วนใหญ่มีอาการของระบบผิวหนังและเยื่อบุ เช่น ผื่นแดง ปากบวมหน้าบวม และอาการทางระบบทางเดินอาหาร เช่น  
คลื่นไส้ อาเจียน ถ่ายเหลว ทุกรายอาการหายเป็นปกติ และไม่พบผู้เสียชีวิตที่มีสาเหตุมาจากวัคซีน

\* คณะผู้เชี่ยวชาญพิจารณาอาการภายหลังได้รับการสร้างเสริมภูมิคุ้มกันโรค กองระบาดวิทยา กรมควบคุมโรค



