



สรุปสถานการณ์ให้บริการฉีดวัคซีนโควิด 19

ประจำวันอาทิตย์ที่ 25 เมษายน 2564

(ข้อมูล ณ วันที่ 24 เมษายน 2564 เวลา 18.00 น.)



สรุปการจัดสรรวัคซีนโควิด 19 ให้หน่วยบริการ ตั้งแต่วันที่ 28 กุมภาพันธ์ - 24 เมษายน 2564

Sinovac

จำนวนวัคซีนทั้งหมดที่ได้จัดสรร จำนวน 1,914,446 โดส

AstraZeneca

จำนวนวัคซีนทั้งหมดที่ได้จัดสรร จำนวน 89,400 โดส


รวมการจัดสรรวัคซีนทั้งหมด จำนวน 2,003,846 โดส




จำนวนการได้รับวัคซีนโควิด 19 ของประเทศไทย


จำนวนการได้รับวัคซีนในวันที่ 24 เม.ย. 2564 รวม **28,708** โดส

 จำนวนผู้ได้รับวัคซีน เข็มที่ 1 14,675 ราย

 จำนวนผู้ได้รับวัคซีน เข็มที่ 2 14,033 ราย

จำนวนการได้รับวัคซีนสะสม (28 ก.พ. – 24 เม.ย. 2564) รวม **1,124,153** โดส ใน 77 จังหวัด

 จำนวนผู้ได้รับวัคซีน เข็มที่ 1 949,124 ราย
(จำนวนผู้ได้รับวัคซีนทั้งหมด)

 จำนวนผู้ได้รับวัคซีน เข็มที่ 2 175,029 ราย
(จำนวนผู้ได้รับวัคซีนครบตามเกณฑ์)

จำนวนการได้รับวัคซีนโควิด 19 ของประเทศไทย แยกรายวัคซีน

จำนวนการได้รับวัคซีน	เพิ่มขึ้น	28,708	โดส	สะสม	1,124,153	โดส
จำนวนผู้ได้รับวัคซีน เข็ม 1	รายใหม่	14,675	ราย	สะสม	949,124	ราย
Sinovac		14,669			863,413	
AstraZeneca		6			85,711	
จำนวนผู้ได้รับวัคซีน เข็ม 2	รายใหม่	14,033	ราย	สะสม	175,029	ราย
Sinovac		14,033			175,016	
AstraZeneca		0			13	



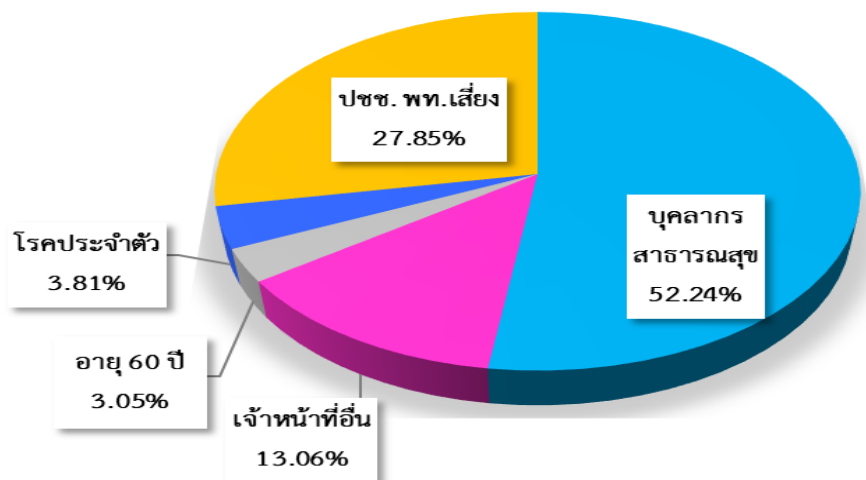
จำนวนการได้รับวัคซีนโควิด 19 ของประเทศไทย แยกตามกลุ่มเป้าหมาย

สะสมตั้งแต่ วันที่ 28 ก.พ. - 24 เม.ย. 2564

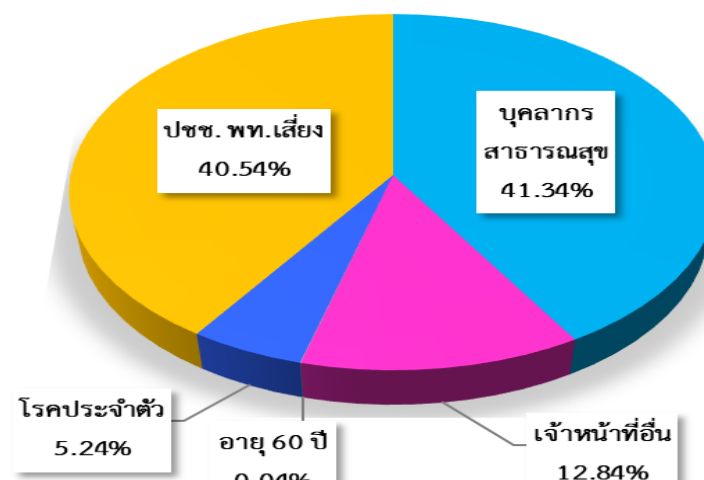
กลุ่มเป้าหมาย	เข็มที่ 1 (โดส)
บุคลากรสาธารณสุข	495,775
เจ้าหน้าที่อื่น	123,932
อายุ 60 ปี	28,986
โรคประจำตัว	36,129
ปชช. พท. เสี่ยง	264,302

กลุ่มเป้าหมาย	เข็มที่ 2 (โดส)
บุคลากรสาธารณสุข	72,357
เจ้าหน้าที่อื่น	22,477
อายุ 60 ปี	63
โรคประจำตัว	9,177
ปชช. พท. เสี่ยง	70,955

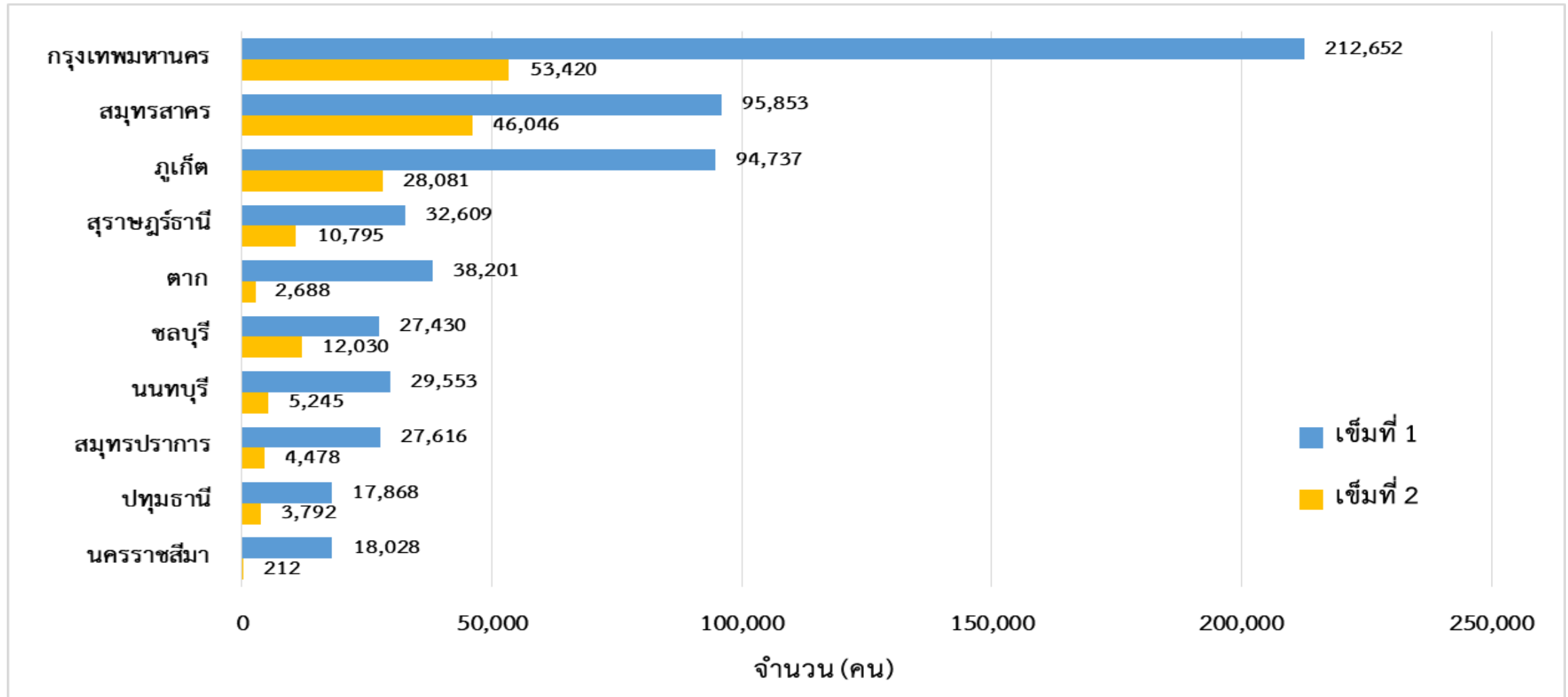
จำนวนกลุ่มเป้าหมายที่ได้รับการฉีดวัคซีนโควิด 19 เข็มที่ 1



จำนวนกลุ่มเป้าหมายที่ได้รับการฉีดวัคซีนโควิด 19 เข็มที่ 2



จังหวัดที่มีการให้บริการวัคซีนโควิด 19 สูงสุด 10 อันดับแรก

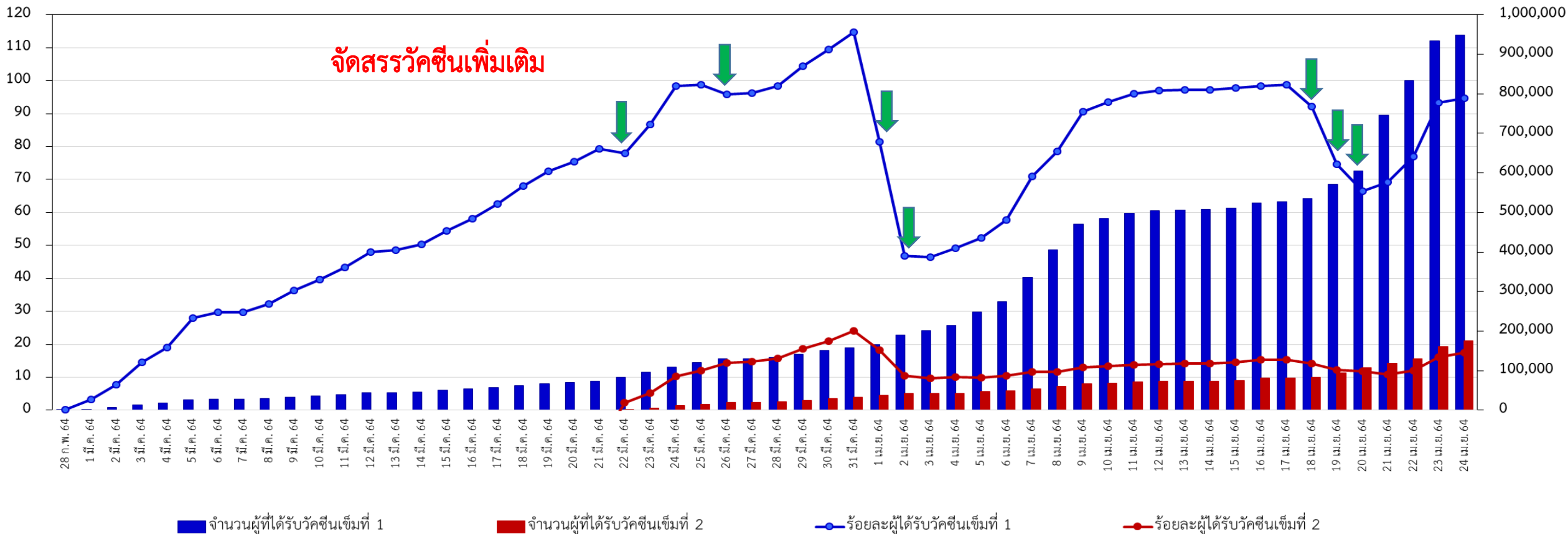


ร้อยละการได้รับวัคซีนโควิด 19 เปรียบเทียบกับจำนวนประชากรเป้าหมายในระยะปัจจุบัน

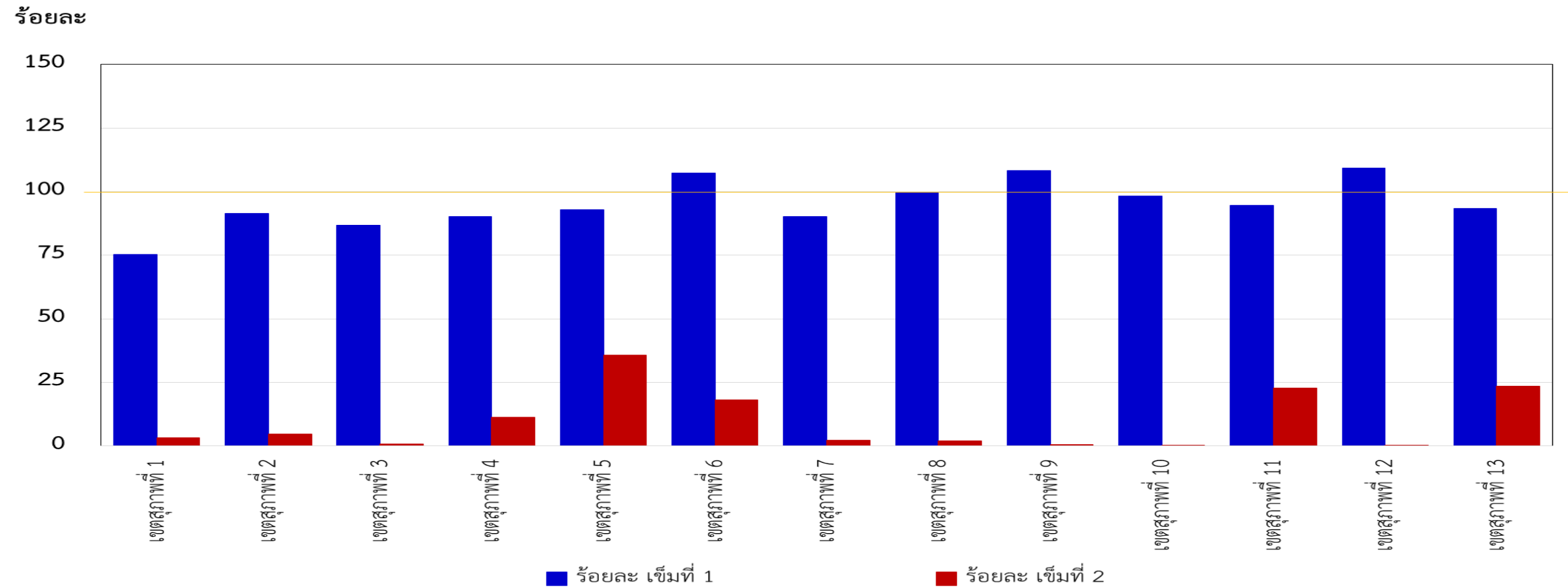
สะสมตั้งแต่วันที่ 28 กุมภาพันธ์ - 24 เมษายน 2564

ร้อยละ

จำนวน (คน)



ร้อยละการได้รับวัคซีนโควิด 19 เปรียบเทียบกับจำนวนประชากรเป้าหมายในระยะปัจจุบัน แยกรายเขตสุขภาพ สะสมตั้งแต่วันที่ 28 กุมภาพันธ์ - 24 เมษายน 2564



สรุปจำนวนผู้มีอาการไม่พึงประสงค์จากการให้บริการฉีดวัคซีนโควิด 19 ตั้งแต่วันที่ 28 กุมภาพันธ์ - 24 เมษายน 2564

ช่วงเวลา	จำนวนผู้มีอาการไม่พึงประสงค์รุนแรง ที่ได้รับการยืนยันจากคณะผู้เชี่ยวชาญ*
วันที่ 24 เมษายน 2564	0
สะสมตั้งแต่วันที่ 28 กุมภาพันธ์ 2564	13**

**ส่วนใหญ่มีอาการของระบบผิวหนังและเยื่อเมือก เช่น ผื่นแดง ปากบวมหน้าบวม และอาการทางระบบทางเดินอาหาร เช่น คลื่นไส้ อาเจียน ถ่ายเหลว ทุกรายอาการหายเป็นปกติ และ ไม่พบผู้เสียชีวิตที่มีสาเหตุมาจากวัคซีน

* คณะผู้เชี่ยวชาญพิจารณาอาการภายหลังได้รับการสร้างเสริมภูมิคุ้มกันโรค กองระบาดวิทยา กรมควบคุมโรค



