



สรุปสถานการณ์ให้บริการฉีดวัคซีนโควิด 19

ประจำวันจันทร์ที่ 26 เมษายน 2564

(ข้อมูล ณ วันที่ 25 เมษายน 2564 เวลา 18.00 น.)



สรุปการจัดสรรวัคซีนโควิด 19 ให้หน่วยบริการ ตั้งแต่วันที่ 28 กุมภาพันธ์ - 25 เมษายน 2564

Sinovac

จำนวนวัคซีนทั้งหมดที่ได้จัดสรร จำนวน 1,916,686 โดส

AstraZeneca

จำนวนวัคซีนทั้งหมดที่ได้จัดสรร จำนวน 89,400 โดส


รวมการจัดสรรวัคซีนทั้งหมด จำนวน 2,006,086 โดส




จำนวนการได้รับวัคซีนโควิด 19 ของประเทศไทย


จำนวนการได้รับวัคซีนในวันที่ 25 เม.ย. 2564 รวม **25,513** โดส

 จำนวนผู้ได้รับวัคซีน เข็มที่ 1 23,080 ราย

 จำนวนผู้ได้รับวัคซีน เข็มที่ 2 2,433 ราย

จำนวนการได้รับวัคซีนสะสม (28 ก.พ. – 25 เม.ย. 2564) รวม **1,149,666** โดส ใน 77 จังหวัด

 จำนวนผู้ได้รับวัคซีน เข็มที่ 1 972,204 ราย
(จำนวนผู้ได้รับวัคซีนทั้งหมด)

 จำนวนผู้ได้รับวัคซีน เข็มที่ 2 177,462 ราย
(จำนวนผู้ได้รับวัคซีนครบตามเกณฑ์)

จำนวนการได้รับวัคซีนโควิด 19 ของประเทศไทย แยกรายวัคซีน

จำนวนการได้รับวัคซีน	เพิ่มขึ้น	25,513	โดส	สะสม	1,149,666	โดส
จำนวนผู้ได้รับวัคซีน เข็ม 1	รายใหม่	23,080	ราย	สะสม	972,204	ราย
Sinovac		23,080			886,493	
AstraZeneca		0			85,711	
จำนวนผู้ได้รับวัคซีน เข็ม 2	รายใหม่	2,433	ราย	สะสม	177,462	ราย
Sinovac		2,433			177,449	
AstraZeneca		0			13	

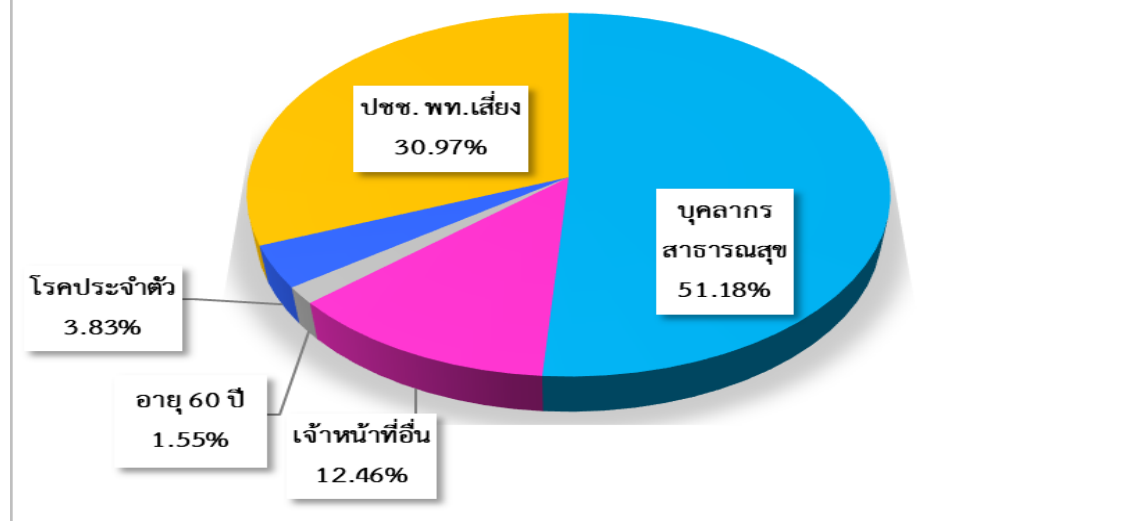


จำนวนการได้รับวัคซีนโควิด 19 ของประเทศไทย แยกตามกลุ่มเป้าหมาย

สะสมตั้งแต่ วันที่ 28 ก.พ. - 25 เม.ย. 2564

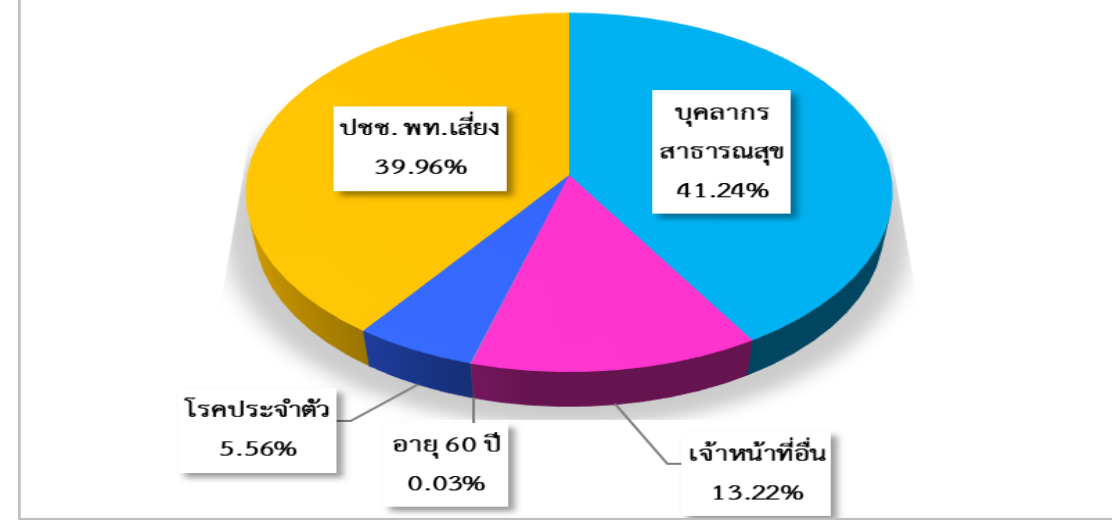
กลุ่มเป้าหมาย	เข็มที่ 1 (โดส)
บุคลากรสาธารณสุข	497,616
เจ้าหน้าที่อื่น	121,170
อายุ 60 ปี	15,036
โรคประจำตัว	37,266
ปชช. พท. เสี่ยง	301,116

จำนวนกลุ่มเป้าหมายที่ได้รับการฉีดวัคซีนโควิด 19 เข็มที่ 1



กลุ่มเป้าหมาย	เข็มที่ 2 (โดส)
บุคลากรสาธารณสุข	73,189
เจ้าหน้าที่อื่น	23,454
อายุ 60 ปี	54
โรคประจำตัว	9,859
ปชช. พท. เสี่ยง	70,906

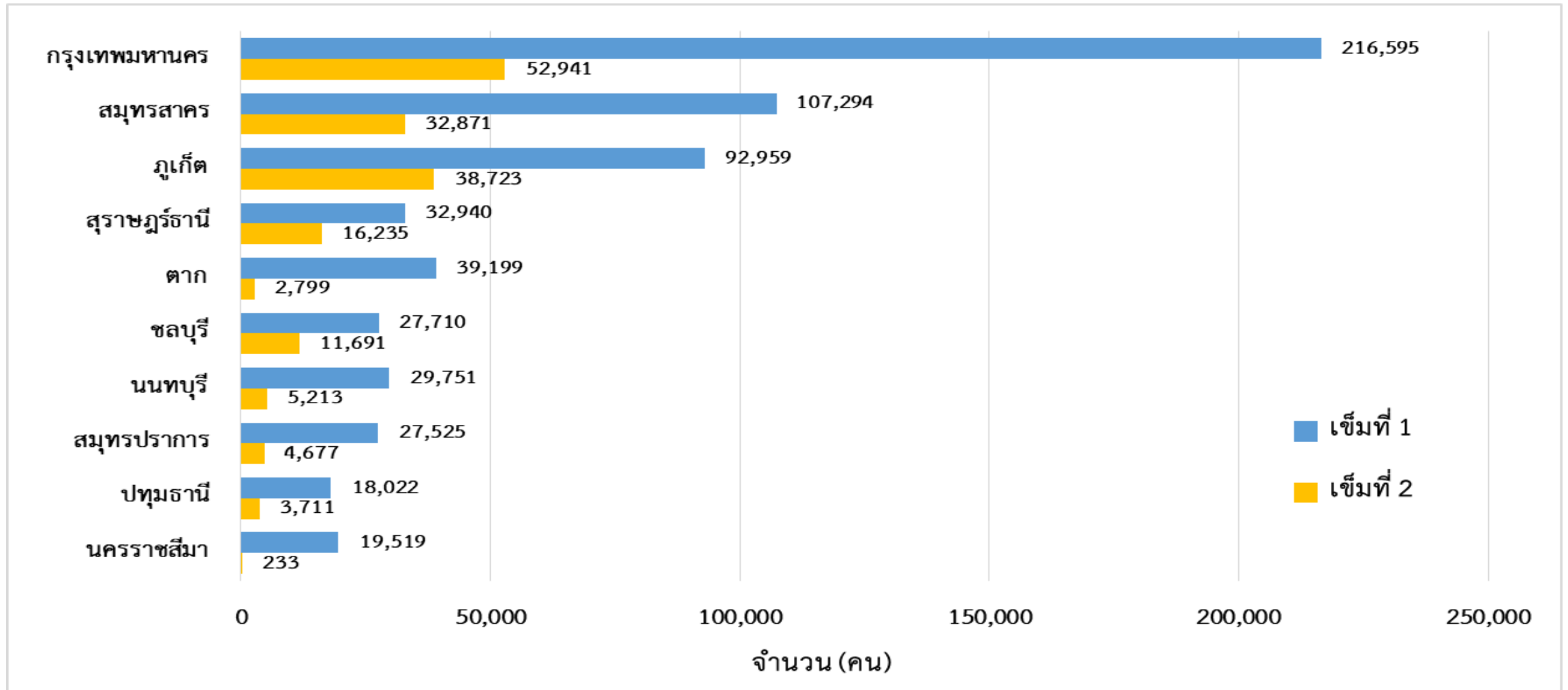
จำนวนกลุ่มเป้าหมายที่ได้รับการฉีดวัคซีนโควิด 19 เข็มที่ 2



หมายเหตุ: มีการปรับการประมวลผลกลุ่มเป้าหมายในระบบฐานข้อมูล MOPH Immunization Center



จังหวัดที่มีการให้บริการวัคซีนโควิด 19 สูงสุด 10 อันดับแรก

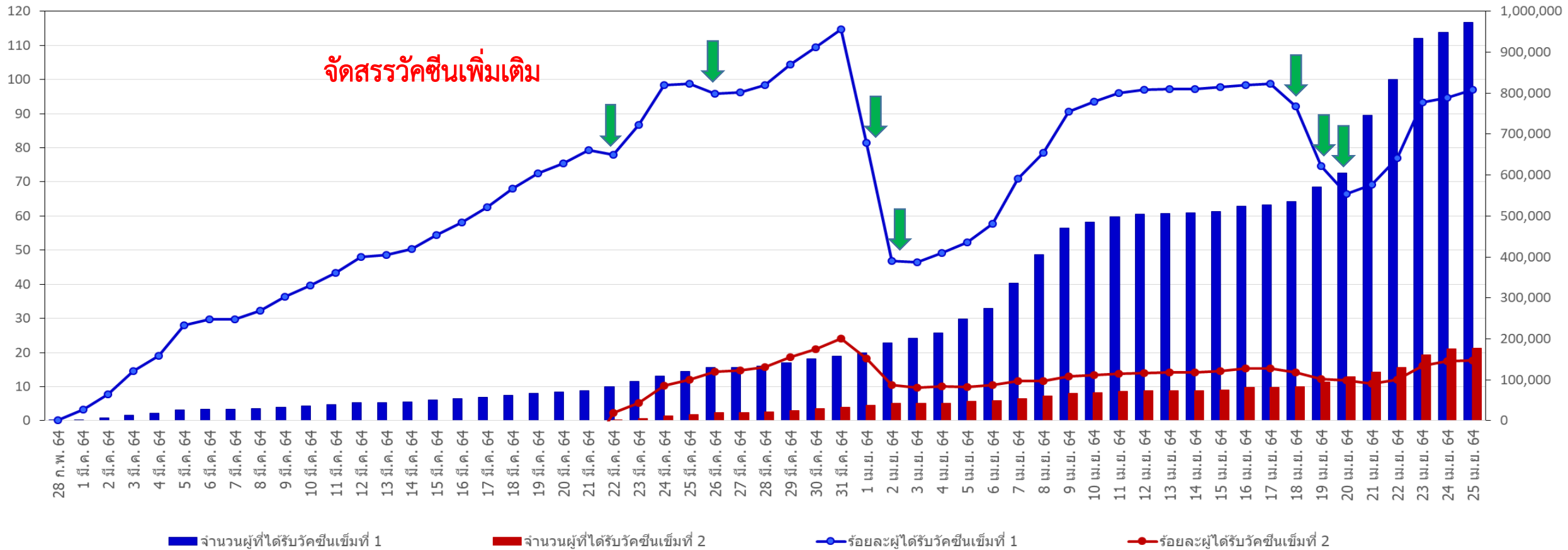


ร้อยละการได้รับวัคซีนโควิด 19 เปรียบเทียบกับจำนวนประชากรเป้าหมายในระยะปัจจุบัน

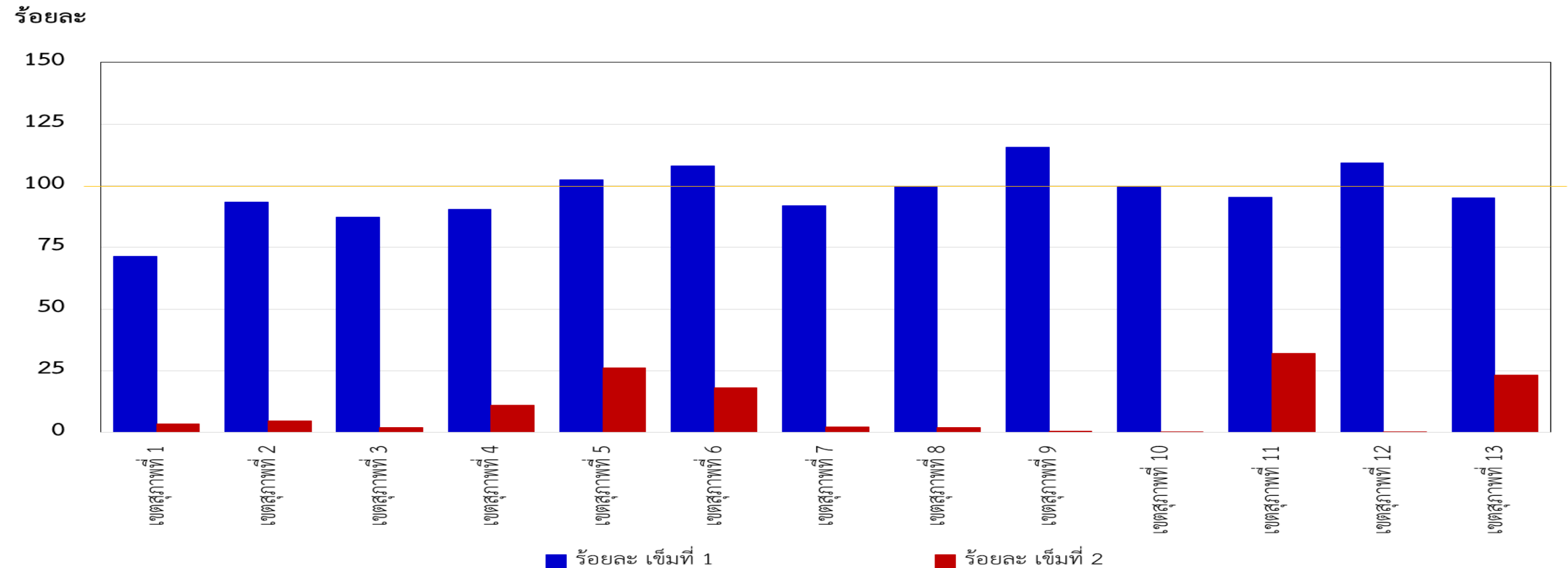
สะสมตั้งแต่วันที่ 28 กุมภาพันธ์ - 25 เมษายน 2564

ร้อยละ

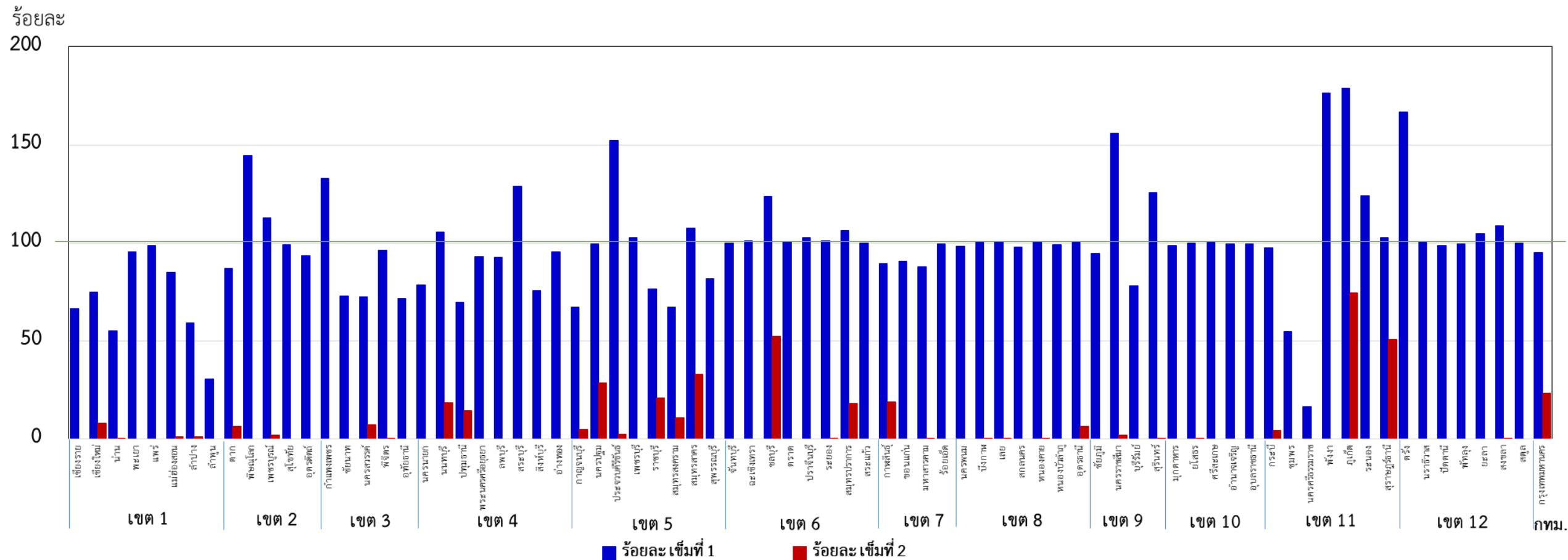
จำนวน (คน)



ร้อยละการได้รับวัคซีนโควิด 19 เปรียบเทียบกับจำนวนประชากรเป้าหมายในระยะปัจจุบัน แยกรายเขตสุขภาพ สะสมตั้งแต่วันที่ 28 กุมภาพันธ์ - 25 เมษายน 2564



ร้อยละการได้รับวัคซีนโควิด 19 เปรียบเทียบกับจำนวนประชากรเป้าหมายในระยะปัจจุบัน แยกรายจังหวัด สะสมตั้งแต่วันที่ 28 กุมภาพันธ์ - 25 เมษายน 2564



สรุปจำนวนผู้มีอาการไม่พึงประสงค์จากการให้บริการฉีดวัคซีนโควิด 19 ตั้งแต่วันที่ 28 กุมภาพันธ์ - 25 เมษายน 2564

ช่วงเวลา	จำนวนผู้มีอาการไม่พึงประสงค์รุนแรง ที่ได้รับการยืนยันจากคณะผู้เชี่ยวชาญ*
วันที่ 25 เมษายน 2564	0
สะสมตั้งแต่วันที่ 28 กุมภาพันธ์ 2564	13**

**ส่วนใหญ่มีอาการของระบบผิวหนังและเยื่อเมือก เช่น ผื่นแดง ปากบวมหน้าบวม และอาการทางระบบทางเดินอาหาร เช่น คลื่นไส้ อาเจียน ถ่ายเหลว ทุกรายอาการหายเป็นปกติ และ ไม่พบผู้เสียชีวิตที่มีสาเหตุมาจากวัคซีน

* คณะผู้เชี่ยวชาญพิจารณาอาการภายหลังได้รับการสร้างเสริมภูมิคุ้มกันโรค กองระบาดวิทยา กรมควบคุมโรค



Thank you

