



สรุปสถานการณ์ให้บริการฉีดวัคซีนโควิด 19

ประจำวันจันทร์ที่ 27 เมษายน 2564

(ข้อมูล ณ วันที่ 26 เมษายน 2564 เวลา 18.00 น.)



สรุปการจัดสรรวัคซีนโควิด 19 ให้หน่วยบริการ ตั้งแต่วันที่ 28 กุมภาพันธ์ - 26 เมษายน 2564

Sinovac

จำนวนวัคซีนทั้งหมดที่ได้จัดสรร จำนวน 1,921,269 โดส

AstraZeneca

จำนวนวัคซีนทั้งหมดที่ได้จัดสรร จำนวน 89,690 โดส


รวมการจัดสรรวัคซีนทั้งหมด จำนวน 2,010,959 โดส




จำนวนการได้รับวัคซีนโควิด 19 ของประเทศไทย


จำนวนการได้รับวัคซีนในวันที่ 26 เม.ย. 2564 รวม **77,366** โดส

 จำนวนผู้ได้รับวัคซีน เข็มที่ 1 40,184 ราย

 จำนวนผู้ได้รับวัคซีน เข็มที่ 2 37,182 ราย

จำนวนการได้รับวัคซีนสะสม (28 ก.พ. – 26 เม.ย. 2564) รวม **1,227,032** โดส
ใน 77 จังหวัด

 จำนวนผู้ได้รับวัคซีน เข็มที่ 1 1,012,388 ราย
(จำนวนผู้ได้รับวัคซีนทั้งหมด)

 จำนวนผู้ได้รับวัคซีน เข็มที่ 2 214,644 ราย
(จำนวนผู้ได้รับวัคซีนครบตามเกณฑ์)

ที่มา : ฐานข้อมูล MOPH Immunization Center และจากหน่วยงานที่ประสานกับกองโรคติดต่อทั่วไปโดยตรง

ข้อมูล ณ วันที่ 26 เมษายน 2564 เวลา 18.00 น.



กรมควบคุมโรค
Ministry of Public Health

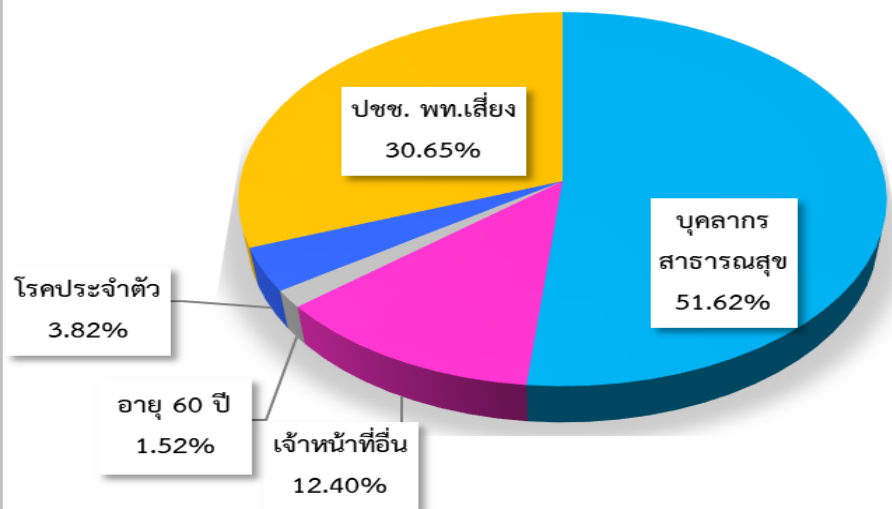
จำนวนการได้รับวัคซีนโควิด 19 ของประเทศไทย แยกตามกลุ่มเป้าหมาย

สะสมตั้งแต่ วันที่ 28 ก.พ. - 26 เม.ย. 2564

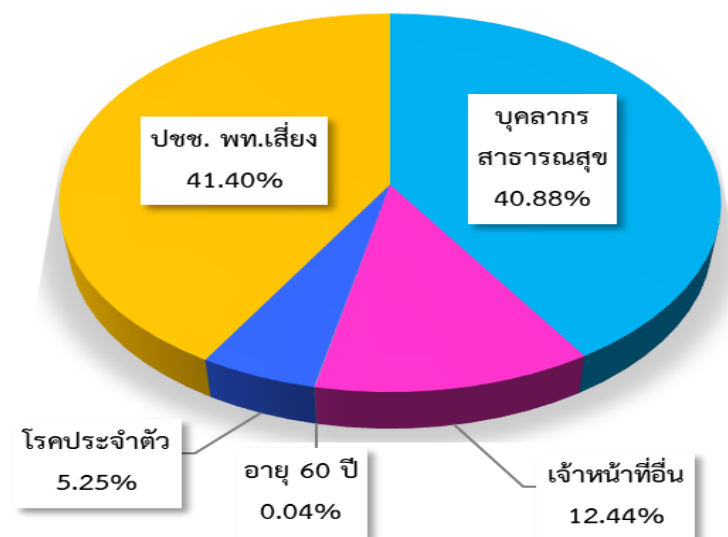
กลุ่มเป้าหมาย	เข็มที่ 1 (โดส)
บุคลากรสาธารณสุข	522,556
เจ้าหน้าที่อื่น	125,515
อายุ 60 ปี	15,347
โรคประจำตัว	38,640
ปชช. พท. เสี่ยง	310,330

กลุ่มเป้าหมาย	เข็มที่ 2 (โดส)
บุคลากรสาธารณสุข	87,739
เจ้าหน้าที่อื่น	26,697
อายุ 60 ปี	81
โรคประจำตัว	11,269
ปชช. พท. เสี่ยง	88,858

จำนวนกลุ่มเป้าหมายที่ได้รับการฉีดวัคซีนโควิด 19 เข็มที่ 1



จำนวนกลุ่มเป้าหมายที่ได้รับการฉีดวัคซีนโควิด 19 เข็มที่ 2

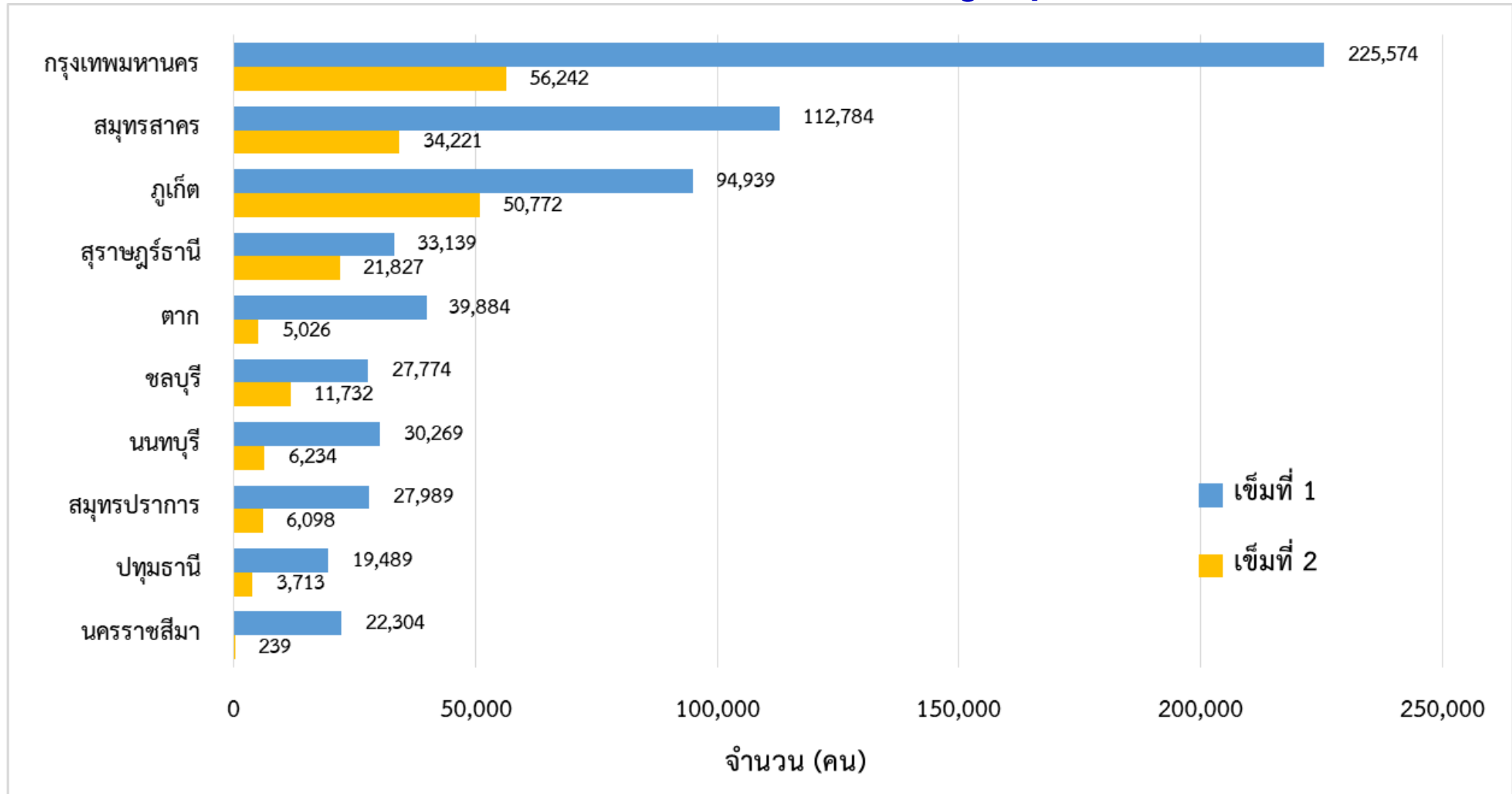


หมายเหตุ: มีการปรับการประมวลผลกลุ่มเป้าหมายในระบบฐานข้อมูล MOPH Immunization Center

ที่มา : ฐานข้อมูล MOPH Immunization Center และจากหน่วยงานที่ประสานกับกองโรคติดต่อทั่วไปโดยตรง



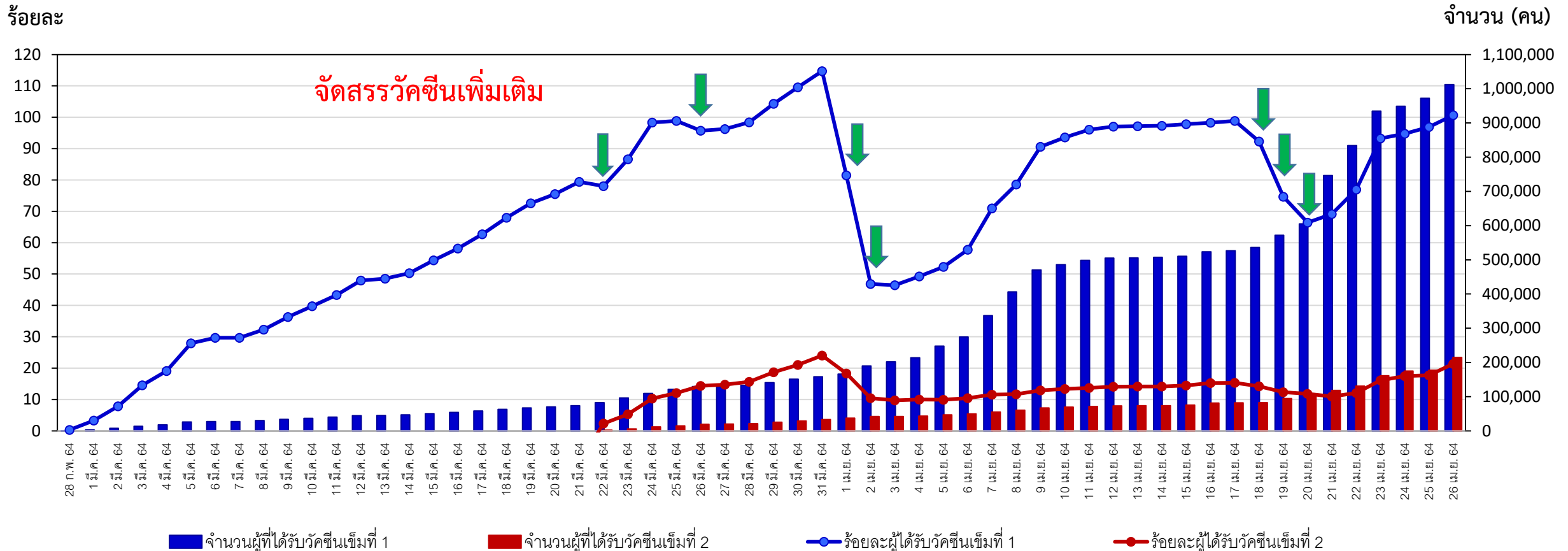
จังหวัดที่มีการให้บริการวัคซีนโควิด 19 สูงสุด 10 อันดับแรก



ที่มา : ฐานข้อมูล MOPH Immunization Center และจากหน่วยงานที่ประสานกับกองโรคติดต่อทั่วไปโดยตรง



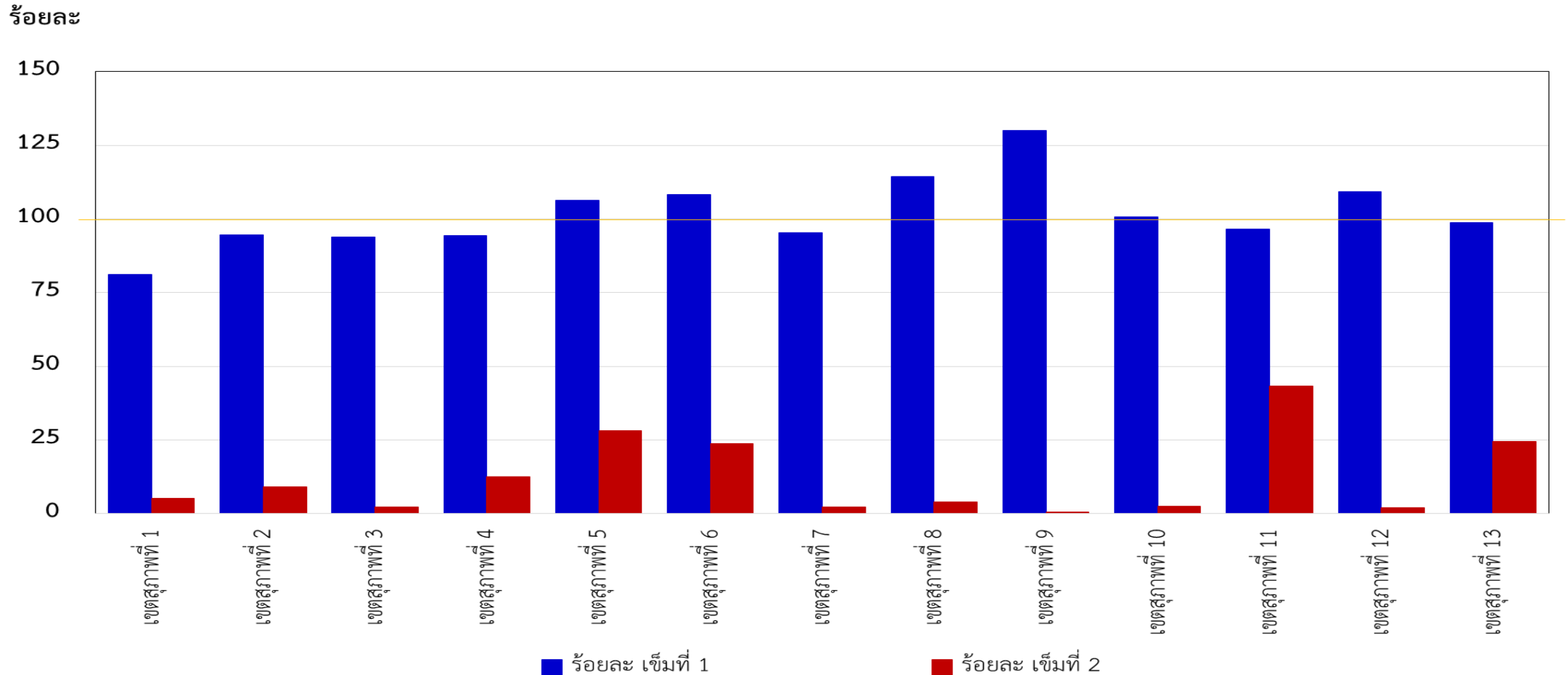
ร้อยละการได้รับวัคซีนโควิด 19 เปรียบเทียบกับจำนวนประชากรเป้าหมายในระยะปัจจุบัน สดสมตั้งแต่วันที่ 28 กุมภาพันธ์ - 26 เมษายน 2564



ที่มา : ฐานข้อมูล MOPH Immunization Center และจากหน่วยงานที่ประสานกับกองโรคติดต่อทั่วไปโดยตรง



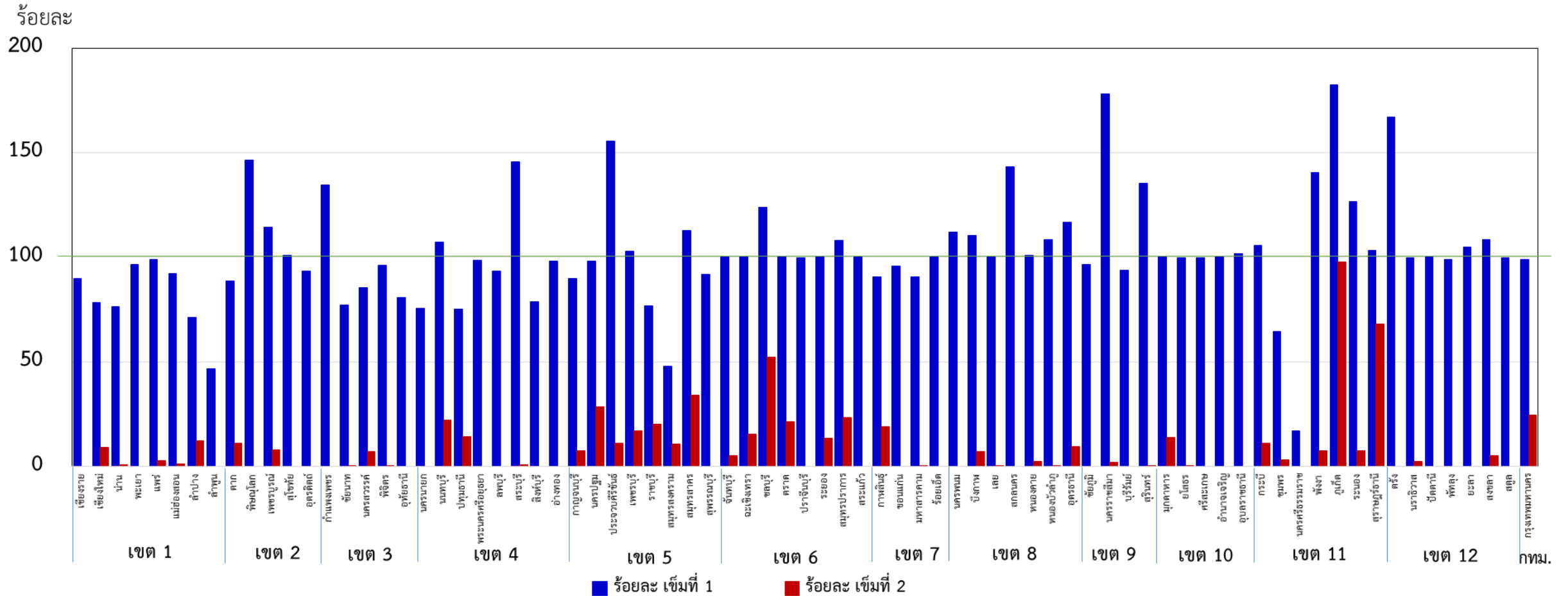
ร้อยละการได้รับวัคซีนโควิด 19 เปรียบเทียบกับจำนวนประชากรเป้าหมายในระยะปัจจุบัน แยกรายเขตสุขภาพ สัปดาห์ตั้งแต่วันที่ 28 กุมภาพันธ์ - 26 เมษายน 2564



ที่มา : ฐานข้อมูล MOPH Immunization Center และจากหน่วยงานที่ประสานกับกองโรคติดต่อทั่วไปโดยตรง



ร้อยละการได้รับวัคซีนโควิด 19 เปรียบเทียบกับจำนวนประชากรเป้าหมายในระยะปัจจุบัน แยกรายจังหวัด สะสมตั้งแต่วันที่ 28 กุมภาพันธ์ - 26 เมษายน 2564



ที่มา : ฐานข้อมูล MOPH Immunization Center และจากหน่วยงานที่ประสานกับกองโรคติดต่อทั่วไปโดยตรง



สรุปจำนวนผู้มีอาการไม่พึงประสงค์จากการให้บริการฉีดวัคซีนโควิด 19 ตั้งแต่วันที่ 28 กุมภาพันธ์ - 26 เมษายน 2564

ช่วงเวลา	จำนวนผู้มีอาการไม่พึงประสงค์รุนแรง ที่ได้รับการยืนยันจากคณะผู้เชี่ยวชาญ*
วันที่ 26 เมษายน 2564	0
สะสมตั้งแต่วันที่ 28 กุมภาพันธ์ 2564	13**

**ส่วนใหญ่มีอาการของระบบผิวหนังและเยื่อเมือก เช่น ผื่นแดง ปากบวมหน้าบวม และอาการทางระบบทางเดินอาหาร เช่น คลื่นไส้ อาเจียน ถ่ายเหลว ทุกรายอาการหายเป็นปกติ และ ไม่พบผู้เสียชีวิตที่มีสาเหตุมาจากวัคซีน

* คณะผู้เชี่ยวชาญพิจารณาอาการภายหลังได้รับการสร้างเสริมภูมิคุ้มกันโรค กองระบาดวิทยา กรมควบคุมโรค

ที่มา : กองระบาดวิทยา กรมควบคุมโรค

Thank you

