



สรุปสถานการณ์ให้บริการฉีดวัคซีนโควิด 19

ประจำวันศุกร์ที่ 4 มิถุนายน 2564
(ข้อมูล ณ วันที่ 3 มิถุนายน 2564 เวลา 18.00 น.)



สรุปการจัดสรรวัคซีนโควิด 19 ให้หน่วยบริการ ตั้งแต่วันที่ 28 กุมภาพันธ์ – 3 มิถุนายน 2564

Sinovac

จำนวนวัคซีนทั้งหมดที่ได้จัดสรร จำนวน 4,682,349 โดส

AstraZeneca

จำนวนวัคซีนทั้งหมดที่ได้จัดสรร จำนวน 326,020 โดส

รวมการจัดสรรวัคซีนทั้งหมด จำนวน 5,008,369 โดส



จำนวนการได้รับวัคซีนโควิด 19 ของประเทศไทย (จัดสรรวัคซีนทั้งหมด 5,008,369 โดส)

จำนวนการได้รับวัคซีนในวันที่ 3 มิถุนายน 2564 รวม **56,019** โดส

👤 จำนวนผู้ได้รับวัคซีน เข็มที่ 1	24,786 ราย
👤 จำนวนผู้ได้รับวัคซีน เข็มที่ 2	31,233 ราย

จำนวนการได้รับวัคซีนสะสม (28 ก.พ. – 3 มิ.ย. 2564) รวม **3,961,589** โดส

👤 จำนวนผู้ได้รับวัคซีน เข็มที่ 1 (จำนวนผู้ได้รับวัคซีนทั้งหมด)	2,727,759 ราย
Sinovac	2,607,483 ราย
AstraZeneca	120,276 ราย
👤 จำนวนผู้ได้รับวัคซีน เข็มที่ 2 (จำนวนผู้ได้รับวัคซีนครบตามเกณฑ์)	1,233,830 ราย
Sinovac	1,222,456 ราย
AstraZeneca	11,374 ราย

หมายเหตุ : มีการปรับการประมวลผลกลุ่มเป้าหมายในระบบฐานข้อมูล MOPH Immunization Center

ที่มา : ฐานข้อมูล MOPH Immunization Center และจากหน่วยงานที่ประสานกับกองโรคติดต่อทั่วไปโดยตรง



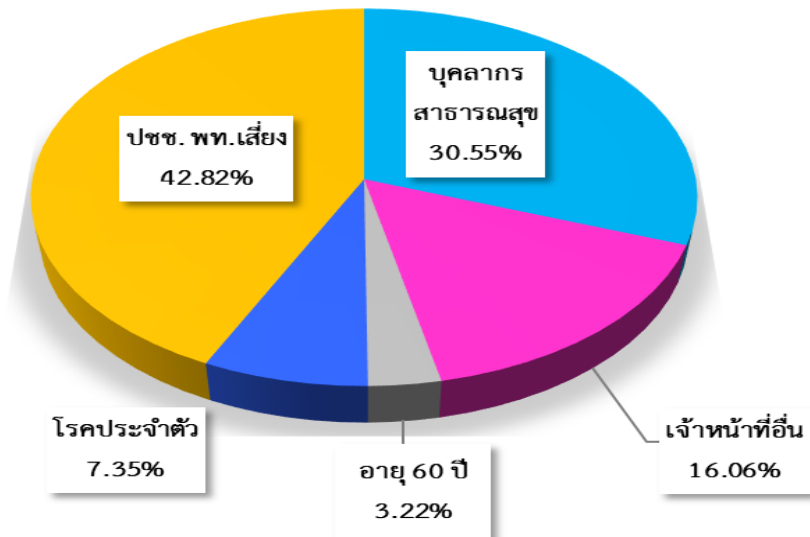
จำนวนการได้รับวัคซีนโควิด 19 ของประเทศไทย แยกตามกลุ่มเป้าหมาย

สะสมตั้งแต่วันที่ 28 กุมภาพันธ์ - 3 มิถุนายน 2564

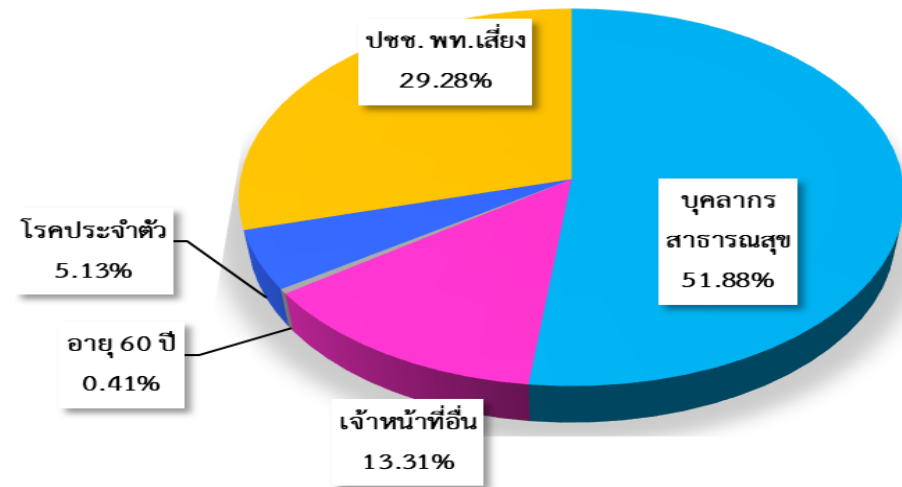
กลุ่มเป้าหมาย	เข็มที่ 1 (โดส)
บุคลากรสาธารณสุข	833,427
เจ้าหน้าที่อื่น	438,013
อายุ 60 ปีขึ้นไป	87,863
โรคประจำตัว	200,371
ประชาชนพื้นที่เสี่ยง	1,168,085

กลุ่มเป้าหมาย	เข็มที่ 2 (โดส)
บุคลากรสาธารณสุข	640,058
เจ้าหน้าที่อื่น	164,227
อายุ 60 ปีขึ้นไป	5,045
โรคประจำตัว	63,278
ประชาชนพื้นที่เสี่ยง	361,222

สัดส่วนกลุ่มเป้าหมายที่ได้รับการฉีดวัคซีนโควิด 19 เข็มที่ 1



สัดส่วนกลุ่มเป้าหมายที่ได้รับการฉีดวัคซีนโควิด 19 เข็มที่ 2



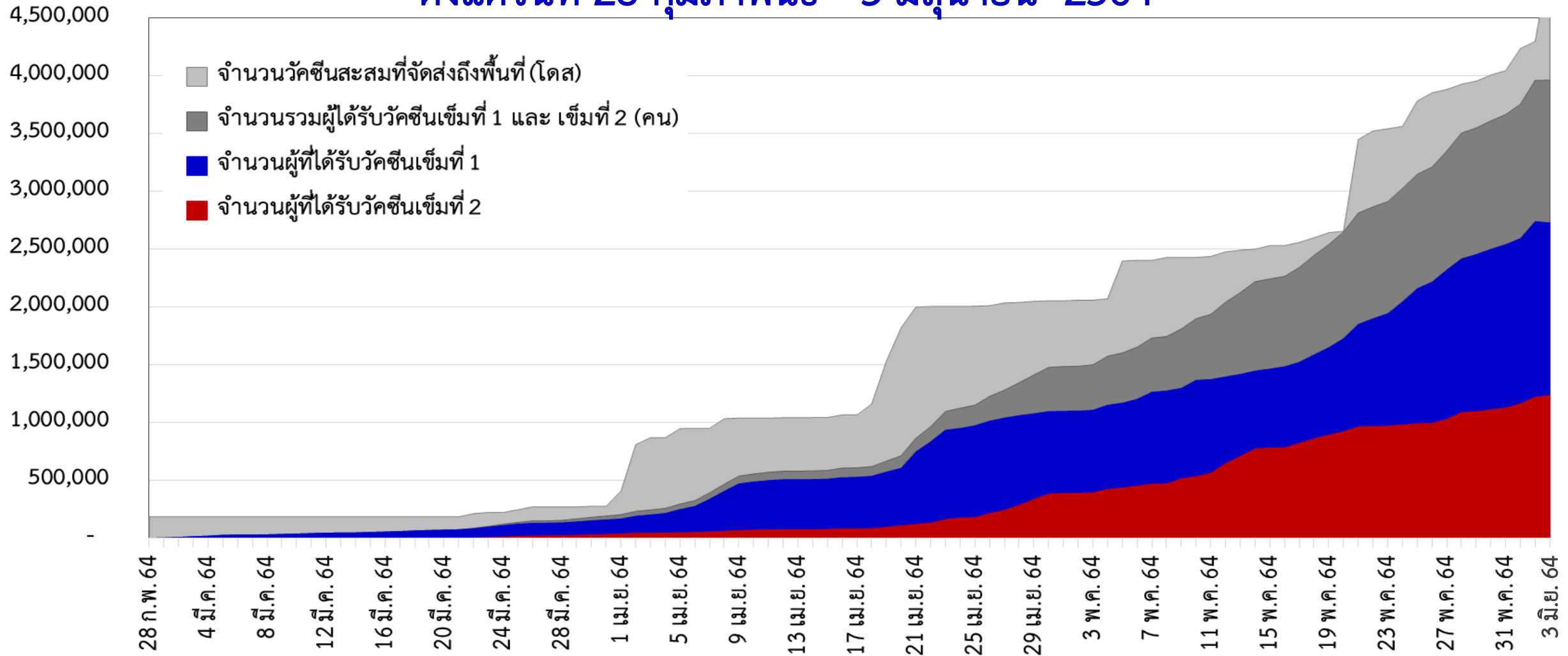
ที่มา : ฐานข้อมูล MOPH Immunization Center และจากหน่วยงานที่ประสานกับกองโรคติดต่อทั่วไปโดยตรง

ข้อมูล ณ วันที่ 3 มิถุนายน 2564 เวลา 18.00 น.



กรมควบคุมโรค

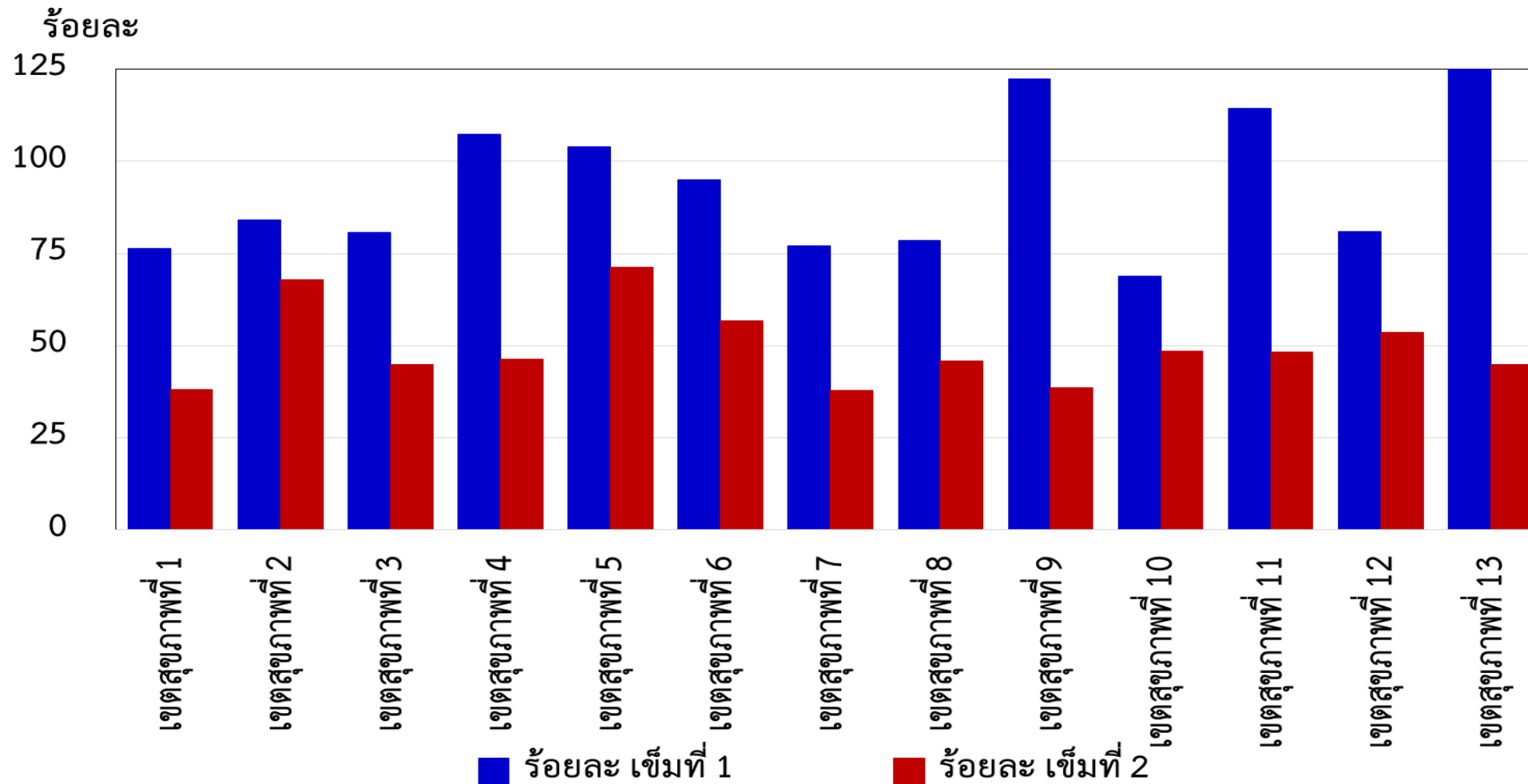
จำนวนผู้ที่ได้รับวัคซีนโควิด 19 เข็มที่ 1 เข็มที่ 2 และจำนวนวัคซีนที่จัดส่งถึงพื้นที่สะสม ตั้งแต่วันที่ 28 กุมภาพันธ์ - 3 มิถุนายน 2564



ที่มา : ฐานข้อมูล MOPH Immunization Center และจากหน่วยงานที่ประสานกับกองโรคติดต่อทั่วไปโดยตรง



ร้อยละการได้รับวัคซีนโควิด 19 เปรียบเทียบกับจำนวนประชากรเป้าหมายในระยะปัจจุบัน แยกรายเขตสุขภาพ สะสมตั้งแต่วันที่ 28 กุมภาพันธ์ - 3 มิถุนายน 2564



ที่มา : ฐานข้อมูล MOPH Immunization Center และจากหน่วยงานที่ประสานกับกองโรคติดต่อทั่วไปโดยตรง



สรุปจำนวนผู้มีอาการไม่พึงประสงค์รุนแรงจากการให้บริการฉีดวัคซีนโควิด 19 ตั้งแต่วันที่ 28 กุมภาพันธ์ - 3 มิถุนายน 2564

ช่วงเวลา	จำนวนผู้มีอาการไม่พึงประสงค์รุนแรง ที่ได้รับการยืนยันจากคณะผู้เชี่ยวชาญ*
สะสมตั้งแต่วันที่ 28 กุมภาพันธ์ 2564	18
แพ้รุนแรง (Anaphylaxis)	17
ชา (Polyneuropathy)	1

ทุกรายอาการหายเป็นปกติ และไม่พบผู้เสียชีวิตที่มีสาเหตุมาจากวัคซีน

* คณะผู้เชี่ยวชาญพิจารณาอาการภายหลังได้รับการสร้างเสริมภูมิคุ้มกันโรค กองระบาดวิทยา กรมควบคุมโรค

Thank you

