



# สรุปสถานการณ์ให้บริการฉีดวัคซีนโควิด 19

ประจำวันเสาร์ที่ 5 มิถุนายน 2564

( ข้อมูล ณ วันที่ 4 มิถุนายน 2564 เวลา 18.00 น. )



# สรุปการจัดสรรวัคซีนโควิด 19 ให้หน่วยบริการ ตั้งแต่วันที่ 28 กุมภาพันธ์ – 4 มิถุนายน 2564

## Sinovac

จำนวนวัคซีนทั้งหมดที่ได้จัดสรร จำนวน 4,732,479 โดส

## AstraZeneca

จำนวนวัคซีนทั้งหมดที่ได้จัดสรร จำนวน 326,740 โดส

รวมการจัดสรรวัคซีนทั้งหมด จำนวน 5,059,219 โดส



# จำนวนการได้รับวัคซีนโควิด 19 ของประเทศไทย (จัดสรรวัคซีนทั้งหมด 5,059,219 โดส)

จำนวนการได้รับวัคซีนในวันที่ 4 มิถุนายน 2564 รวม **181,355** โดส

👤 จำนวนผู้ได้รับวัคซีน เข็มที่ 1	90,917 ราย
👤 จำนวนผู้ได้รับวัคซีน เข็มที่ 2	90,438 ราย

จำนวนการได้รับวัคซีนสะสม (28 ก.พ. – 4 มิ.ย. 2564) รวม **4,142,944** โดส

👤 จำนวนผู้ได้รับวัคซีน เข็มที่ 1 (จำนวนผู้ได้รับวัคซีนทั้งหมด)	2,818,676 ราย
Sinovac	2,682,783 ราย
AstraZeneca	135,893 ราย
👤 จำนวนผู้ได้รับวัคซีน เข็มที่ 2 (จำนวนผู้ได้รับวัคซีนครบตามเกณฑ์)	1,324,268 ราย
Sinovac	1,302,119 ราย
AstraZeneca	22,149 ราย

ที่มา : ฐานข้อมูล MOPH Immunization Center และจากหน่วยงานที่ประสานกับกองโรคติดต่อทั่วไปโดยตรง

ข้อมูล ณ วันที่ 4 มิถุนายน 2564 เวลา 18.00 น.



กองควบคุมโรค  
กรมควบคุมโรค

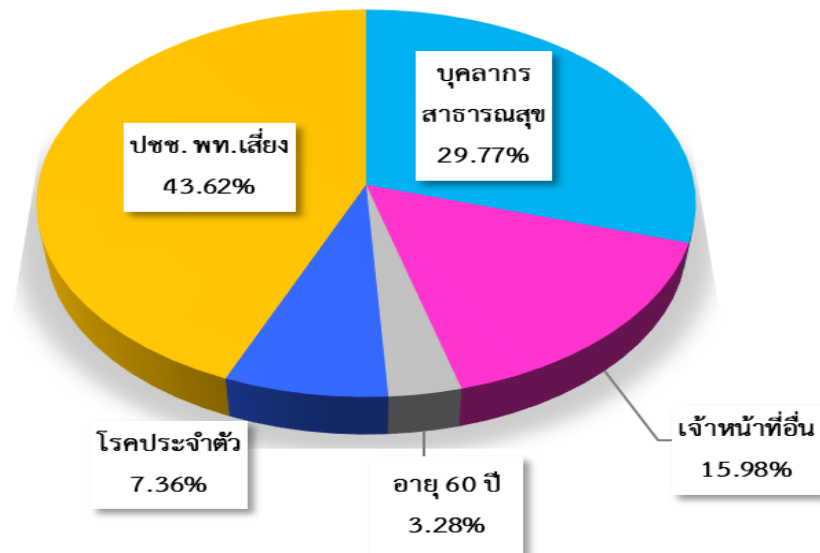
# จำนวนการได้รับวัคซีนโควิด 19 ของประเทศไทย แยกตามกลุ่มเป้าหมาย

## สะสมตั้งแต่วันที่ 28 กุมภาพันธ์ - 4 มิถุนายน 2564

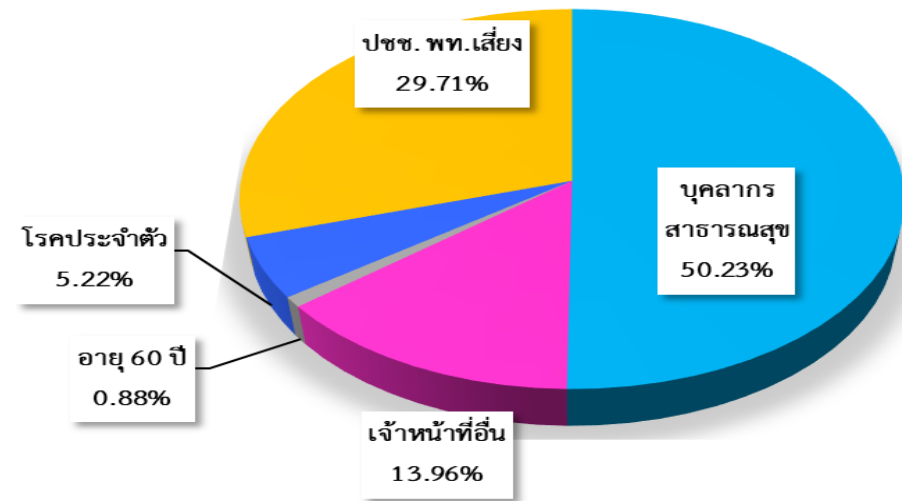
กลุ่มเป้าหมาย	เข็มที่ 1 (โดส)
บุคลากรสาธารณสุข	839,112
เจ้าหน้าที่อื่น	450,294
อายุ 60 ปีขึ้นไป	92,339
โรคประจำตัว	207,523
ประชาชนพื้นที่เสี่ยง	1,229,408

กลุ่มเป้าหมาย	เข็มที่ 2 (โดส)
บุคลากรสาธารณสุข	665,143
เจ้าหน้าที่อื่น	184,809
อายุ 60 ปีขึ้นไป	11,690
โรคประจำตัว	69,129
ประชาชนพื้นที่เสี่ยง	393,497

สัดส่วนกลุ่มเป้าหมายที่ได้รับการฉีดวัคซีนโควิด 19 เข็มที่ 1



สัดส่วนกลุ่มเป้าหมายที่ได้รับการฉีดวัคซีนโควิด 19 เข็มที่ 2

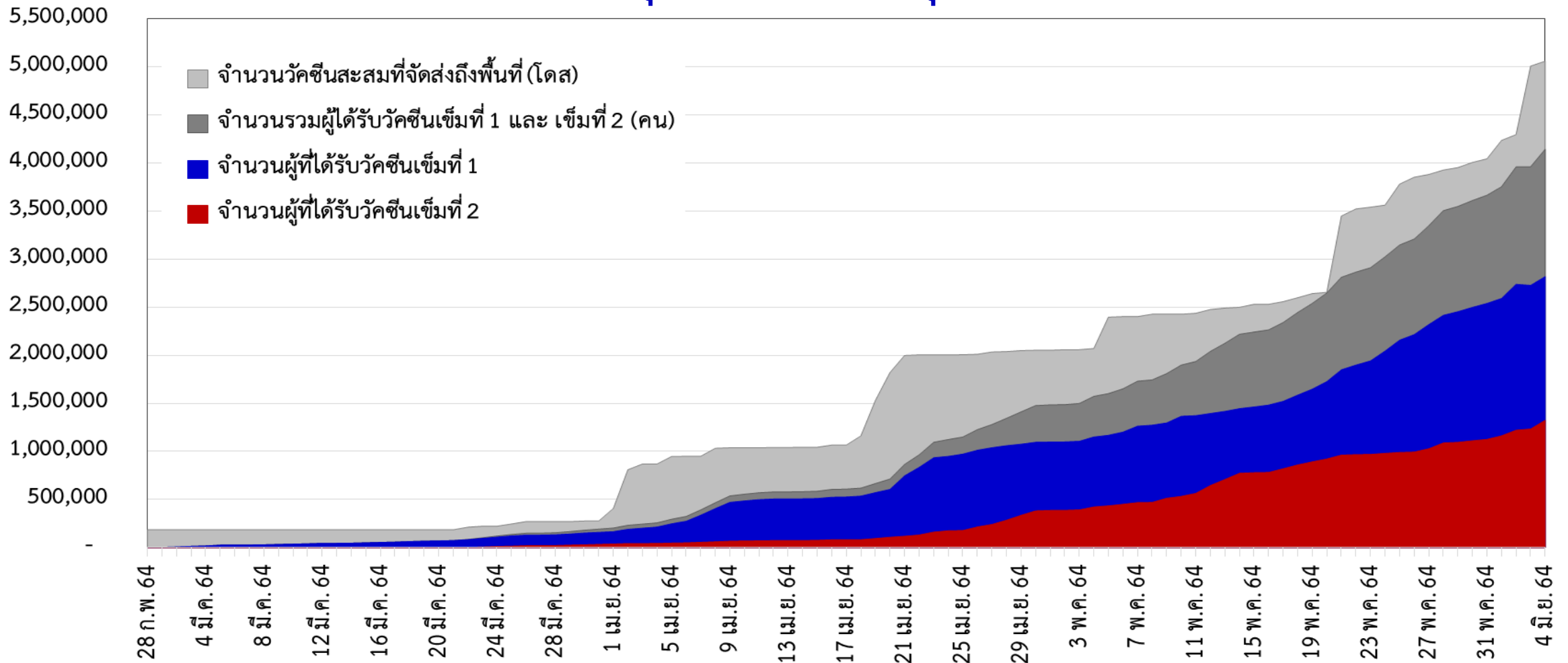


ที่มา : ฐานข้อมูล MOPH Immunization Center และจากหน่วยงานที่ประสานกับกองโรคติดต่อทั่วไปโดยตรง

ข้อมูล ณ วันที่ 4 มิถุนายน 2564 เวลา 18.00 น.



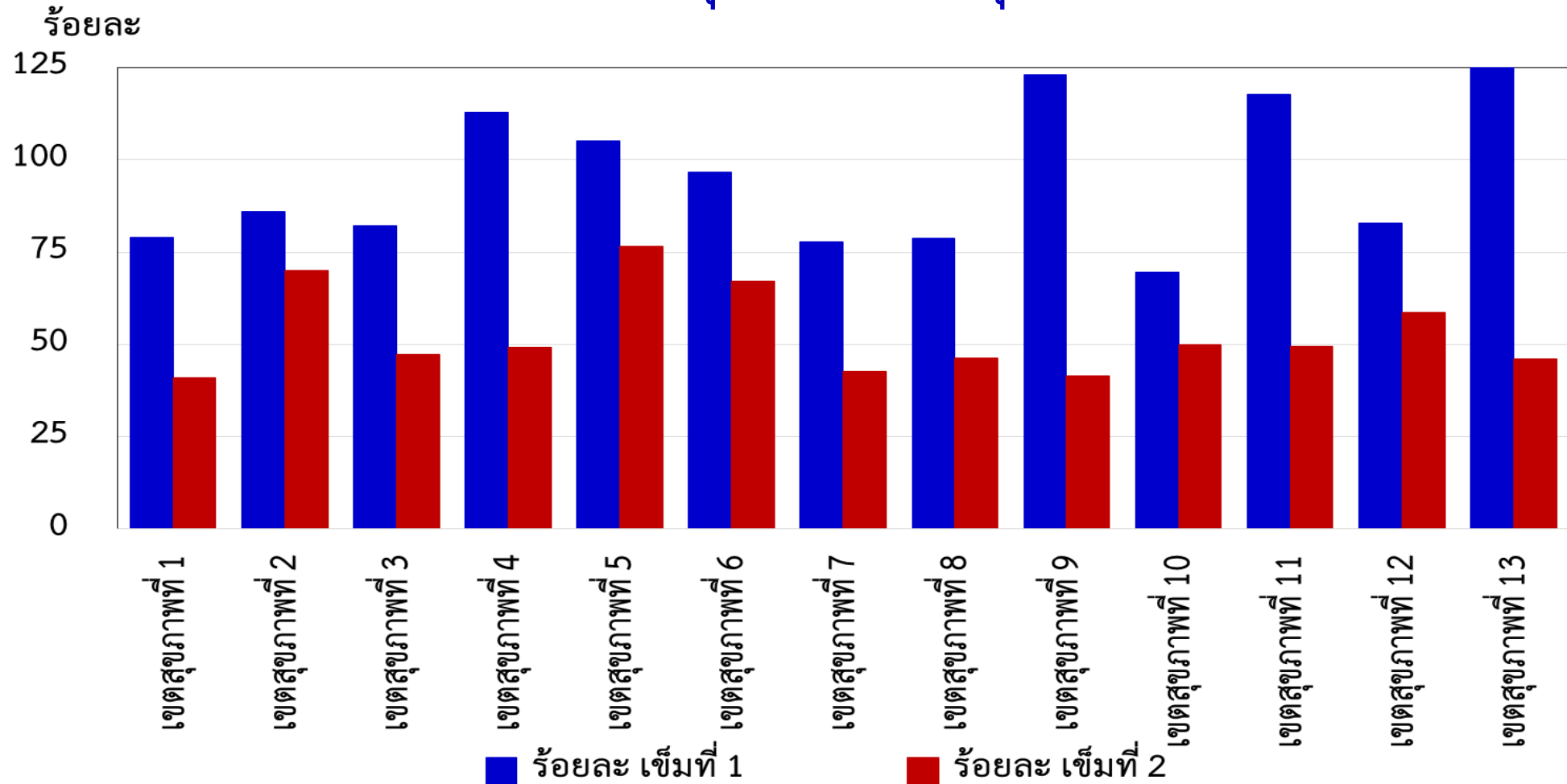
# จำนวนผู้ที่ได้รับวัคซีนโควิด 19 เข็มที่ 1 เข็มที่ 2 และจำนวนวัคซีนที่จัดส่งถึงพื้นที่สะสม ตั้งแต่วันที่ 28 กุมภาพันธ์ - 4 มิถุนายน 2564



ที่มา : ฐานข้อมูล MOPH Immunization Center และจากหน่วยงานที่ประสานกับกองโรคติดต่อทั่วไปโดยตรง



# ร้อยละการได้รับวัคซีนโควิด 19 เปรียบเทียบกับจำนวนประชากรเป้าหมายในระยะปัจจุบัน แยกรายเขตสุขภาพ สะสมตั้งแต่วันที่ 28 กุมภาพันธ์ - 4 มิถุนายน 2564



ที่มา : ฐานข้อมูล MOPH Immunization Center และจากหน่วยงานที่ประสานกับกองโรคติดต่อทั่วไปโดยตรง

ข้อมูล ณ วันที่ 4 มิถุนายน 2564 เวลา 18.00 น.



กองควบคุมโรค  
กรมควบคุมโรค

# สรุปจำนวนผู้มีอาการไม่พึงประสงค์รุนแรงจากการให้บริการฉีดวัคซีนโควิด 19 ตั้งแต่วันที่ 28 กุมภาพันธ์ - 4 มิถุนายน 2564

ช่วงเวลา	จำนวนผู้มีอาการไม่พึงประสงค์รุนแรง ที่ได้รับการยืนยันจากคณะผู้เชี่ยวชาญ*
สะสมตั้งแต่วันที่ 28 กุมภาพันธ์ 2564	18
แพ้รุนแรง (Anaphylaxis)	17
ชา (Polyneuropathy)	1

ทุกรายอาการหายเป็นปกติ และไม่พบผู้เสียชีวิตที่มีสาเหตุมาจากวัคซีน

\* คณะผู้เชี่ยวชาญพิจารณาอาการภายหลังได้รับการสร้างเสริมภูมิคุ้มกันโรค กองระบาดวิทยา กรมควบคุมโรค

Thank you

