



สรุปสถานการณ์ให้บริการฉีดวัคซีนโควิด 19

ประจำวันศุกร์ที่ 9 กรกฎาคม 2564

(ข้อมูล ณ วันที่ 8 กรกฎาคม 2564 เวลา 18.00 น.)



สรุปผลการฉีดวัคซีนโควิด 19

ผลการให้บริการวัคซีน ณ วันที่ 8 กรกฎาคม 2564 เวลา 18.00 น.

จำนวนผู้ได้รับวัคซีน		เพิ่มขึ้นวันนี้		ตั้งแต่วันที่ 7 มิถุนายน 2564		ตั้งแต่วันที่ 28 กุมภาพันธ์ 2564	
		เพิ่มขึ้น	โดส	สะสม	โดส	สะสม	โดส
		+	356,378	สะสม	7,875,475	สะสม	11,975,996
จำแนก	เข็มที่ 1	รายใหม่	305,925	สะสม	6,029,908	สะสม	8,800,155
	รายเข็ม						
และ	Sinovac		32,579		1,043,204		3,714,954
	AstraZeneca		258,567		4,811,158		4,909,655
	Sinopharm		14,779		175,546		175,546
ชนิดวัคซีน	เข็มที่ 2	รายใหม่	50,453	สะสม	1,845,567	สะสม	3,175,841
	Sinovac		50,183		1,794,609		3,112,209
	AstraZeneca		246		50,447		63,121
	Sinopharm		24		511		511



จำนวนการได้รับวัคซีนโควิด 19 ของประเทศไทย

ผลการฉีดวัคซีนในวันที่ 8 ก.ค. 2564 รวม			356,378	โดส
จำนวนผู้ได้รับวัคซีน เข็มที่ 1			305,925	ราย
จำนวนผู้ได้รับวัคซีน เข็มที่ 2			50,453	ราย
ผลการฉีดวัคซีนสะสม (28 ก.พ. - 8 ก.ค. 2564) รวม			11,975,996	โดส
จำนวนผู้ได้รับวัคซีน เข็มที่ 1 (จำนวนผู้ได้รับวัคซีนทั้งหมด)			8,800,155	ราย
Sinovac			3,714,954	ราย
AstraZeneca			4,909,655	ราย
Sinopharm			175,546	ราย
จำนวนผู้ได้รับวัคซีน เข็มที่ 2 (จำนวนผู้ได้รับวัคซีนครบตามเกณฑ์)			3,175,841	ราย
Sinovac			3,112,209	ราย
AstraZeneca			63,121	ราย
Sinopharm			511	ราย
ผลการฉีดวัคซีนสะสมจำแนกตามบริษัทผู้ผลิต (28 ก.พ. - 8 ก.ค. 2564)				
Sinovac			6,827,163	ราย
AstraZeneca			4,972,776	ราย
Sinopharm			176,057	ราย



จำนวนการได้รับวัคซีนโควิด 19 ของประเทศไทย แยกตามกลุ่มเป้าหมาย

สะสมตั้งแต่วันที่ 28 กุมภาพันธ์ – 8 กรกฎาคม 2564

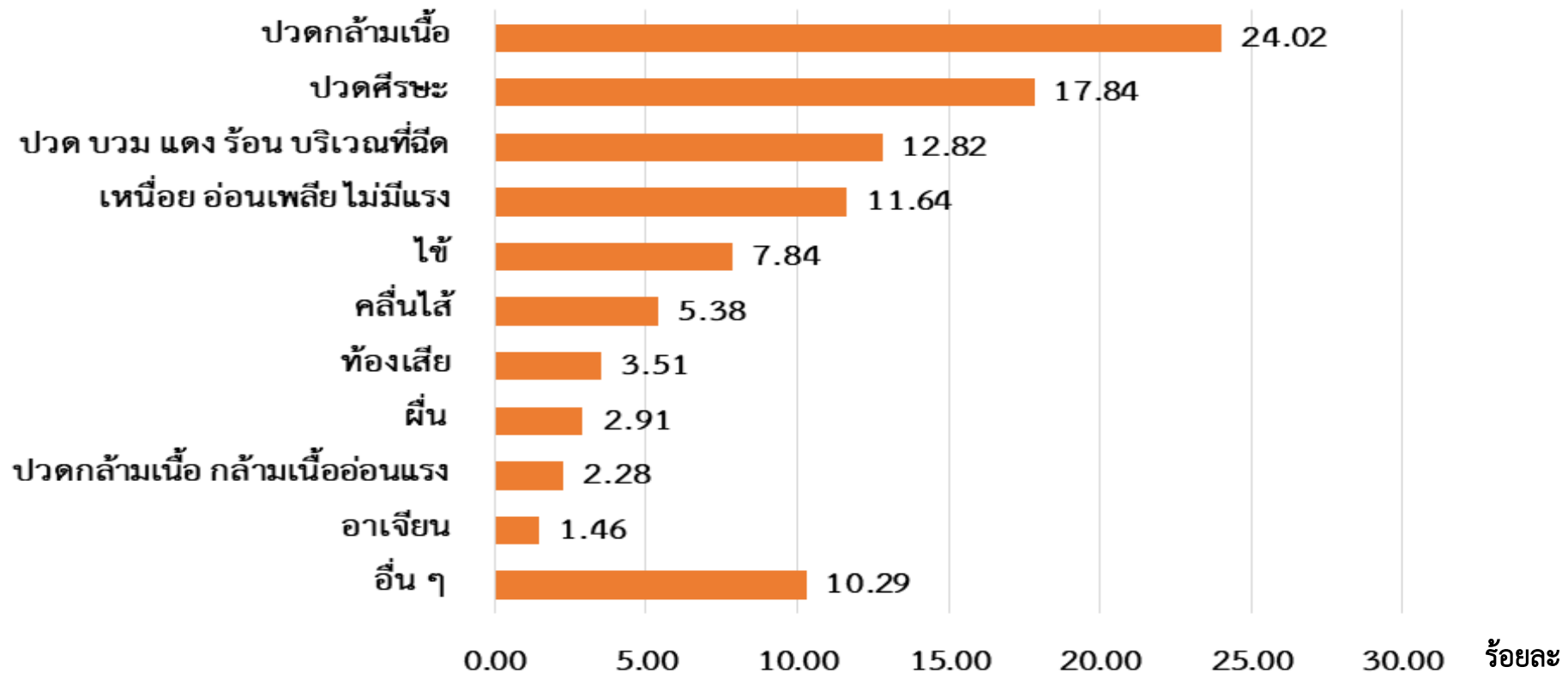
กลุ่มเป้าหมาย	จำนวน เป้าหมาย (คน)	จำนวนผู้ที่ได้รับวัคซีน			
		เข็มที่ 1 (คน)	ร้อยละ	เข็มที่ 2 (คน)	ร้อยละ
บุคลากรทางการแพทย์และสาธารณสุข	712,000	775,258	108.9	686,886	96.5
เจ้าหน้าที่ด่านหน้า	1,900,000	705,627	37.1	446,038	23.5
อาสาสมัครสาธารณสุขประจำหมู่บ้าน	1,000,000	348,919	34.9	182,527	18.3
ผู้มีโรคเรื้อรัง 7 กลุ่มโรค	5,350,000	909,989	17.0	196,770	3.7
ประชาชนทั่วไป	28,538,000	4,292,137	15.0	1,547,159	5.4
ผู้มีอายุ 60 ปีขึ้นไป	12,500,000	1,768,225	14.1	116,461	0.9
รวม	50,000,000	8,800,155	17.6	3,175,841	6.4

สรุปเหตุการณ์ไม่พึงประสงค์จากการให้บริการฉีดวัคซีนโควิด 19

สะสมตั้งแต่วันที่ 28 กุมภาพันธ์ - 8 กรกฎาคม 2564

มีรายงานผู้มีอาการไม่พึงประสงค์ภายหลังได้รับวัคซีนจำนวน 585,213 ราย (ร้อยละ 4.89 ของผู้รับวัคซีนทั้งหมด) เป็นการรายงานจากการสังเกตอาการด้วยตนเองและรายงานผ่าน Application

ร้อยละการเกิดอาการไม่พึงประสงค์ภายหลังได้รับวัคซีนโควิด 19 เทียบกับการฉีดวัคซีนทั้งหมด (11,975,996 โดส)



ข้อมูลการฉีดวัคซีนในภูมิภาคอาเซียน

ณ วันที่ 7 กรกฎาคม 2564













ASEAN

รวมแล้ว

104,307,904 โดส



ประเทศ	ฉีดครั้งแรกเมื่อ	จำนวนที่ฉีดแล้ว (โดส)	%ประชากรที่ฉีดอย่างน้อย 1 เข็ม	%ประชากรที่ฉีดครบ 2 เข็ม
 อินโดนีเซีย	13 ม.ค.64	48,483,610	12.3%	5.2%
 ฟิลิปปินส์	1 มี.ค.64	11,967,805	8.2%	2.6%
 ไทย	28 ก.พ.64	11,328,043	12.5%	4.7%
 มาเลเซีย	24 ก.พ.64	9,660,519	20.8%	8.8%
 กัมพูชา	10 ก.พ.64	7,929,378	27.2%	19.7%
 สิงคโปร์	30 ธ.ค.63	5,858,571	62.3%	37.2%
 เวียดนาม	8 มี.ค.64	3,928,001	3.8%	0.2%
 พม่า	27 ม.ค.64	3,500,000	N/A*	N/A*
 ลาว	21 ก.พ.64	1,552,182	13.0%	8.1%
 บรูไน	1 เม.ย. 64	99,795	18.9%	3.7%

ครอบคลุมประชากรอย่างน้อย (%)

N/A 0-10 11-20 21-40 >40

ที่มา : Bloomberg, covidvax.live 7 กรกฎาคม 2564

* ไม่มีรายละเอียดจำนวนการฉีดแยกแต่ละเข็ม
หากคิดค่าเฉลี่ยจากจำนวนฉีด/จำนวนประชากร/2 จะเท่ากับ 3.1%

หน้า 7 ของ 15 หน้า

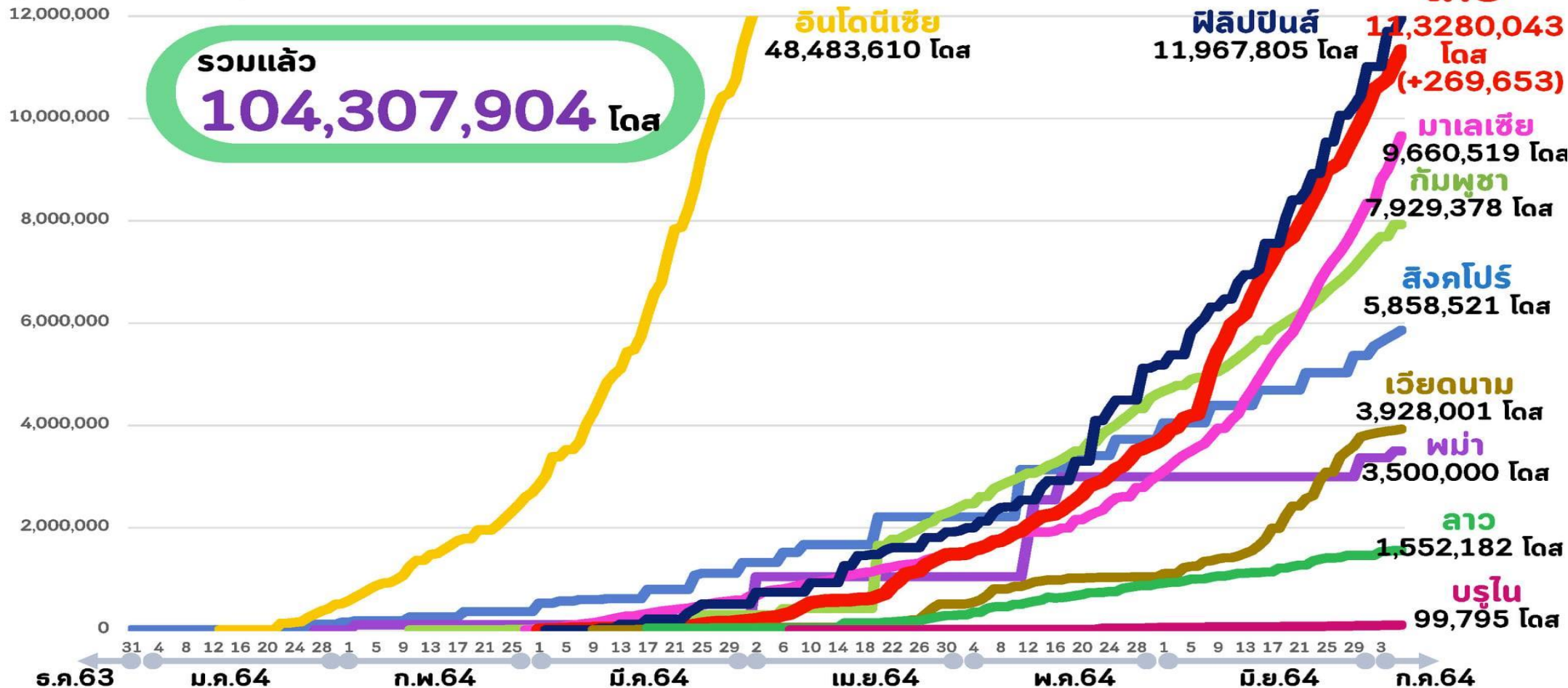


ข้อมูลการจัดวัคซีนในภูมิภาคอาเซียน



จำนวนที่ฉีดแล้ว (โดส)
(Linear scale)

ณ วันที่ 7 กรกฎาคม 2564



ที่มา : Bloomberg, Covidvax.live 7 กรกฎาคม 2564

หน้า 10 ของ 15 หน้า



Thank you

