



# สรุปสถานการณ์ให้บริการฉีดวัคซีนโควิด 19

ประจำวัพุธที่ 28 กรกฎาคม 2564  
( ข้อมูล ณ วันที่ 27 กรกฎาคม 2564 เวลา 18.00 น. )



# สรุปผลการฉีดวัคซีนโควิด 19

ผลการให้บริการวัคซีน ณ วันที่ 27 กรกฎาคม 2564 เวลา 18.00 น.

จำนวนผู้ได้รับวัคซีน		เพิ่มขึ้นวันนี้		ตั้งแต่วันที่ 7 มิถุนายน 2564		ตั้งแต่วันที่ 28 กุมภาพันธ์ 2564	
		เพิ่มขึ้น	โดส	สะสม	โดส	สะสม	โดส
จำแนก	<b>เข็มที่ 1</b>	+	<b>327,389</b>	สะสม	<b>12,326,538</b>	สะสม	<b>16,427,059</b>
	รายใหม่	+	<b>284,387</b>	สะสม	<b>9,944,065</b>	สะสม	<b>12,714,312</b>
	Sinovac		92,945		2,163,116		4,834,866
	AstraZeneca		153,782		7,056,137		7,154,634
และ	Sinopharm		37,660		724,812		724,812
ชนิดวัคซีน	<b>เข็มที่ 2</b>	+	<b>43,002</b>	สะสม	<b>2,382,473</b>	สะสม	<b>3,712,747</b>
	รายใหม่	+	<b>43,002</b>	สะสม	<b>2,382,473</b>	สะสม	<b>3,712,747</b>
	Sinovac		5,341		2,075,635		3,393,235
	AstraZeneca		12,505		227,086		239,760
	Sinopharm		25,156		79,752		79,752

# จำนวนการได้รับวัคซีนโควิด 19 ของประเทศไทย

<b>ผลการฉีดวัคซีนในวันที่ 27 ก.ค. 2564 รวม</b>	<b>327,389</b>	<b>โดส</b>
จำนวนผู้ได้รับวัคซีน เข็มที่ 1	284,387	ราย
จำนวนผู้ได้รับวัคซีน เข็มที่ 2	43,002	ราย
<b>ผลการฉีดวัคซีนสะสม (28 ก.พ. - 27 ก.ค. 2564) รวม</b>	<b>16,427,059</b>	<b>โดส</b>
จำนวนผู้ได้รับวัคซีน เข็มที่ 1 (จำนวนผู้ได้รับวัคซีนทั้งหมด)	12,714,312	ราย
Sinovac	4,834,866	ราย
AstraZeneca	7,154,634	ราย
Sinopharm	724,812	ราย
จำนวนผู้ได้รับวัคซีน เข็มที่ 2 (จำนวนผู้ได้รับวัคซีนครบตามเกณฑ์)	3,712,747	ราย
Sinovac	3,393,235	ราย
AstraZeneca	239,760	ราย
Sinopharm	79,752	ราย
<b>ผลการฉีดวัคซีนสะสมจำแนกตามบริษัทผู้ผลิต (28 ก.พ. - 27 ก.ค. 2564)</b>		
Sinovac	8,228,101	ราย
AstraZeneca	7,394,394	ราย
Sinopharm	804,564	ราย

# จำนวนการได้รับวัคซีนโควิด 19 ของประเทศไทย แยกตามกลุ่มเป้าหมาย

สะสมตั้งแต่วันที่ 28 กุมภาพันธ์ – 27 กรกฎาคม 2564

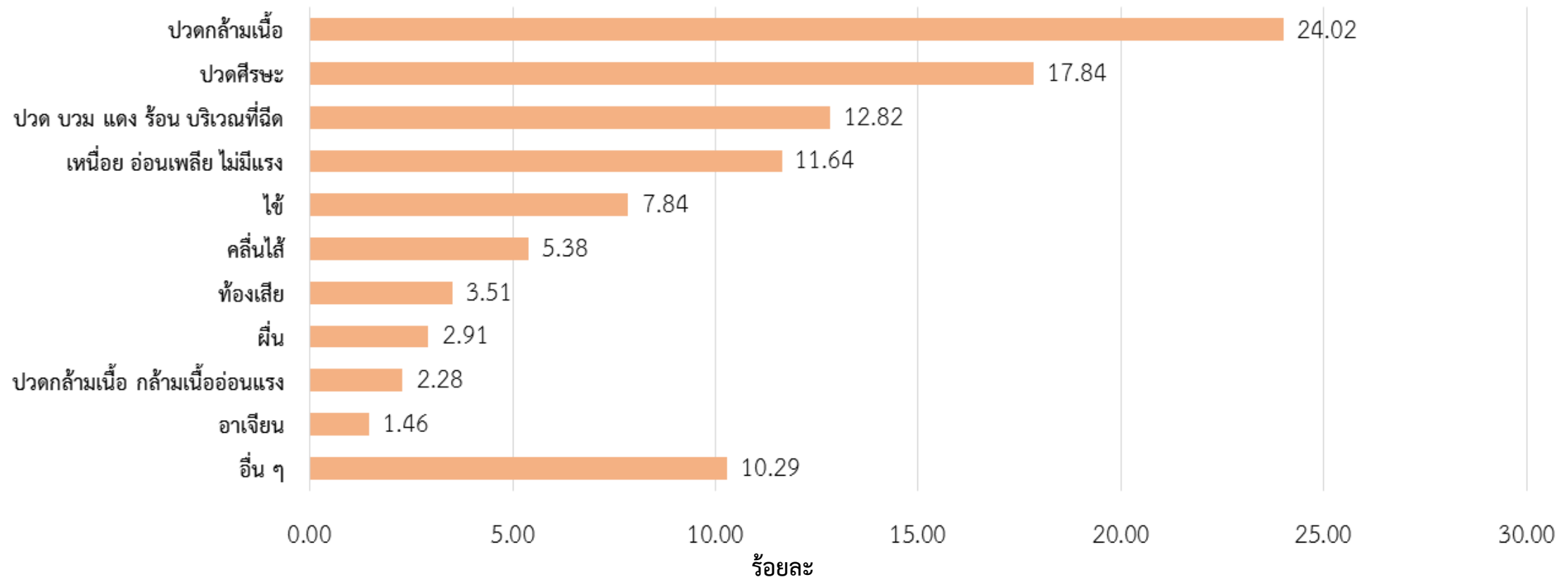
กลุ่มเป้าหมาย	จำนวนผู้ที่ได้รับวัคซีน			
	เข็มที่ 1 (คน)	เพิ่มขึ้น (คน)	เข็มที่ 2 (คน)	เพิ่มขึ้น (คน)
บุคลากรทางการแพทย์และสาธารณสุข	810,927	2,514	702,411	1,496
เจ้าหน้าที่ด่านหน้า	847,786	6,488	503,565	2,658
อาสาสมัครสาธารณสุขประจำหมู่บ้าน	447,983	4,238	206,805	955
ผู้มีโรคเรื้อรัง 7 กลุ่มโรค	1,358,993	34,525	242,693	2,825
ประชาชนทั่วไป	6,634,769	173,793	1,892,670	32,739
ผู้มีอายุ 60 ปีขึ้นไป	2,613,854	62,829	164,603	2,329
รวม	12,714,312	284,387	3,712,747	43,002



# สรุปเหตุการณ์ไม่พึงประสงค์จากการให้บริการฉีดวัคซีนโควิด 19 สะสมตั้งแต่วันที่ 28 กุมภาพันธ์ - 27 กรกฎาคม 2564

มีรายงานผู้มีอาการไม่พึงประสงค์ภายหลังได้รับวัคซีนจำนวน 585,213 ราย (ร้อยละ 3.56 ของผู้รับวัคซีนทั้งหมด)  
เป็นการรายงานจากการสังเกตอาการด้วยตนเองและรายงานผ่าน Application






ร้อยละการเกิดอาการไม่พึงประสงค์ภายหลังได้รับวัคซีนโควิด 19 เทียบกับการฉีดวัคซีนทั้งหมด (16,427,059 โดส)



# ข้อมูลการฉีดวัคซีนในภูมิภาคอาเซียน

ณ วันที่ 26 กรกฎาคม 2564



ประเทศ	ฉีดวัคซีนของ (เท่าที่มีข้อมูล)	ปริมาณที่ฉีด	จำนวนผู้ได้รับ โดสแรก	จำนวนผู้ได้รับ ครบโดส	แผนจัดหาและส่งมอบวัคซีน	
	ไทย	Sinovac AstraZeneca Sinopharm	15,960,778	12,307,788	3,652,990	Sinovac 19.5 ล้านโดส (จีนบริจาค 1 ล้านโดส + ส่งมอบแล้ว 11.5 ล้านโดส) AstraZeneca 61 ล้านโดส (ส่งมอบแล้ว 7.14 ล้านโดส+ ได้รับบริจาค 1.05 ล้านโดส) Sinopharm (ส่งมอบแล้ว 3 ล้านโดส) Pfizer 20 ล้านโดส   J&J 5 ล้านโดส มีแผนจัดหาให้ครบ 150 ล้านโดส ภายในปี 2565 (Sinovac 28 ล้านโดส และวัคซีนอื่นๆ 22 ล้านโดส)
	ฟิลิปปินส์	Sinovac AstraZeneca Sputnik V Pfizer Moderna J&J	17,202,421	11,113,107	6,089,314	COVAX (ส่งมอบแล้ว 7.06 ล้านโดส ; Pfizer 2.5 ล้าน , AZ 4.6 ล้าน) AstraZeneca 17 ล้านโดส (ส่งมอบ 1.2 ล้าน + JP บริจาค 1.12 ล้าน) Sinovac 26 ล้านโดส (จีนบริจาคแล้ว 1 ล้านโดส + ส่งมอบแล้ว 16 ล้านโดส) Sputnik V 20 ล้านโดส (ส่งมอบแล้ว 0.35 ล้านโดส) Covaxin 8 ล้านโดส   J&J 6 ล้านโดส (USA บริจาค 3.24 ล้านโดส) Moderna 20 ล้านโดส (ส่งมอบ 0.5 ล้านโดส) Novavax 10 ล้านโดส   Pfizer 40 ล้านโดส (ส่งมอบแล้ว 0.56 ล้านโดส) Sinopharm/Arcturus/Clover/EuBiologics
	เวียดนาม	AstraZeneca Sinopharm Pfizer Moderna	4,535,741	4,163,388	372,353	AstraZeneca 30 ล้านโดส (ส่งมอบแล้ว 5.1 ล้านโดส) ญี่ปุ่นบริจาค AstraZeneca 1 ล้านโดส (บริจาคแล้ว) COVAX 38.9 ล้านโดส (ส่งมอบ AZ แล้ว 2.5 ล้านโดส) Sputnik V 20 ล้านโดส (รัสเซียบริจาค 2,000 โดส) Pfizer 31 ล้านโดส (ส่งมอบแล้ว 194,200 โดส) Moderna (USA บริจาคผ่าน COVAX 5 ล้านโดส) จีนบริจาค Sinopharm 5 แสนโดส (บริจาคแล้ว) Covaxin/Nanocovax/COVIVAC/Vabiotech
	ลาว	AstraZeneca Sinopharm Pfizer Sputnik V J&J	1,895,038	1,062,365	832,673	COVAX 4.8 แสนโดส (ส่งมอบ AZ 1.3 แสนโดส + Pfizer 1 แสนโดส) J&J (USA บริจาค 1 ล้านโดส) Sputnik V 2 ล้านโดส (รัสเซียบริจาค 5,000 โดส) Sinopharm (จีนบริจาค 1.9 ล้านโดส) ออสเตรเลียบริจาค 1 ล้านโดส (เงินทุน)
	บรูไน	AstraZeneca Sinopharm	146,727	123,390	23,337	AstraZeneca ผ่านภาค COVAX 100,800 โดส (ส่งมอบแล้ว 62,400 โดส) Sinopharm 52,000 โดส (จีนบริจาค) Moderna 200,000 โดส (ส่งมอบแล้ว 50,400 โดส) Pfizer 300,000 โดส / J&J

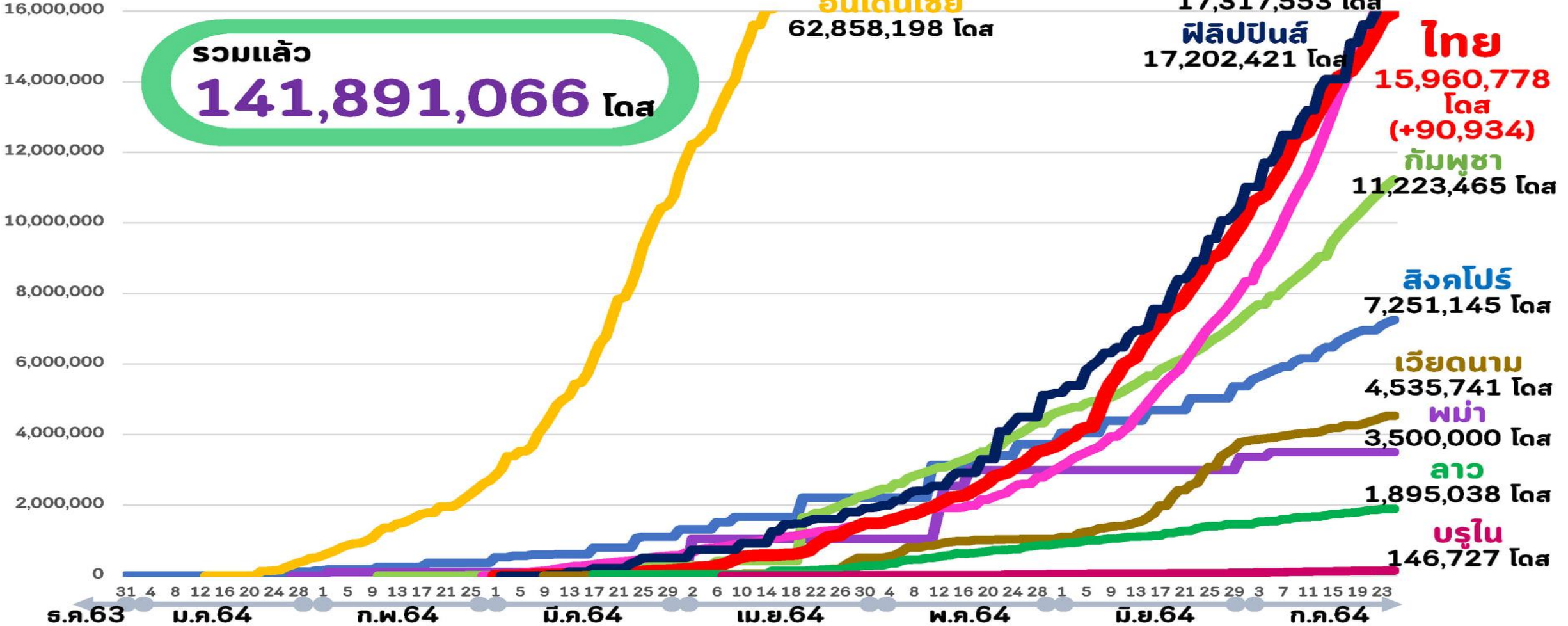
ที่มา : bloomberg, moh.gov.sg, reuters, straitstimes, kemkes, washingtonpost, mohs.gov.mm, thejakartapost, abs-cbn, channelnewsasia, vietnaminsider 26 กรกฎาคม 2564 หน้า 9 ของ 15 หน้า

# ข้อมูลการฉีดวัคซีนในภูมิภาคอาเซียน



จำนวนที่ฉีดแล้ว (โดส)  
(Linear scale)

ณ วันที่ 26 กรกฎาคม 2564



ที่มา : Bloomberg, Covidvax.live 26 กรกฎาคม 2564

หน้า 10 ของ 15 หน้า

# Thank you

