



สรุปสถานการณ์ให้บริการฉีดวัคซีนโควิด 19

ประจำวันอังคารที่ 3 สิงหาคม 2564

(ข้อมูล ณ วันที่ 2 สิงหาคม 2564 เวลา 18.00 น.)



สรุปผลการฉีดวัคซีนโควิด 19

ผลการให้บริการวัคซีน ณ วันที่ 2 สิงหาคม 2564 เวลา 18.00 น.

| จำนวนผู้ได้รับวัคซีน | | เพิ่มขึ้นวันนี้ | | ตั้งแต่วันที่ 7 มิถุนายน 2564 | | ตั้งแต่วันที่ 28 กุมภาพันธ์ 2564 | | | | | | | |
|---------------------------------------|------------------|-----------------|---|-------------------------------|-----|----------------------------------|------------|-------------------|------|------------|-----|-------------------|-----|
| | | เพิ่มขึ้น | + | 332,299 | โดส | สะสม | 14,098,304 | โดส | สะสม | 18,198,825 | โดส | | |
| จำแนก รายเข็ม และ ชนิดวัคซีน | เข็มที่ 1 | รายใหม่ | + | 252,390 | ราย | สะสม | | 11,437,230 | ราย | สะสม | | 14,207,477 | ราย |
| | Sinovac | | | 122,738 | | | | 2,775,138 | | | | 5,446,888 | |
| | AstraZeneca | | | 101,209 | | | | 7,759,142 | | | | 7,857,639 | |
| | Sinopharm | | | 28,443 | | | | 902,950 | | | | 902,950 | |
| | เข็มที่ 2 | รายใหม่ | + | 79,909 | ราย | สะสม | | 2,661,074 | ราย | สะสม | | 3,991,348 | ราย |
| | Sinovac | | | 5,455 | | | | 2,097,340 | | | | 3,414,940 | |
| | AstraZeneca | | | 44,798 | | | | 357,808 | | | | 370,482 | |
| | Sinopharm | | | 29,656 | | | | 205,926 | | | | 205,926 | |



จำนวนการได้รับวัคซีนโควิด 19 ของประเทศไทย

| | | | |
|--|--|------------|-----|
| ผลการฉีดวัคซีนในวันที่ 2 ส.ค. 2564 รวม | | 332,299 | โดส |
| จำนวนผู้ได้รับวัคซีน เข็มที่ 1 | | 252,390 | ราย |
| จำนวนผู้ได้รับวัคซีน เข็มที่ 2 | | 79,909 | ราย |
| ผลการฉีดวัคซีนสะสม (28 ก.พ. - 2 ส.ค. 2564) รวม | | 18,198,825 | โดส |
| จำนวนผู้ได้รับวัคซีน เข็มที่ 1 (จำนวนผู้ได้รับวัคซีนทั้งหมด) | | 14,207,477 | ราย |
| Sinovac | | 5,446,888 | ราย |
| AstraZeneca | | 7,857,639 | ราย |
| Sinopharm | | 902,950 | ราย |
| จำนวนผู้ได้รับวัคซีน เข็มที่ 2 (จำนวนผู้ได้รับวัคซีนครบตามเกณฑ์) | | 3,991,348 | ราย |
| Sinovac | | 3,414,940 | ราย |
| AstraZeneca | | 370,482 | ราย |
| Sinopharm | | 205,926 | ราย |
| ผลการฉีดวัคซีนสะสมจำแนกตามบริษัทผู้ผลิต (28 ก.พ. - 2 ส.ค. 2564) | | | |
| Sinovac | | 8,861,828 | ราย |
| AstraZeneca | | 8,228,121 | ราย |
| Sinopharm | | 1,108,876 | ราย |

จำนวนการได้รับวัคซีนโควิด 19 ของประเทศไทย แยกตามกลุ่มเป้าหมาย

สะสมตั้งแต่วันที่ 28 กุมภาพันธ์ – 2 สิงหาคม 2564






| กลุ่มเป้าหมาย | จำนวนผู้ที่ได้รับวัคซีน | | | |
|---------------------------------|-------------------------|----------------|----------------|----------------|
| | เข็มที่ 1 (คน) | เพิ่มขึ้น (คน) | เข็มที่ 2 (คน) | เพิ่มขึ้น (คน) |
| บุคลากรทางการแพทย์และสาธารณสุข | 817,373 | 229 | 707,084 | 1,090 |
| เจ้าหน้าที่ด่านหน้า | 883,498 | 6,702 | 522,017 | 5,869 |
| อาสาสมัครสาธารณสุขประจำหมู่บ้าน | 479,461 | 5,873 | 215,202 | 2,530 |
| ผู้มีโรคเรื้อรัง 7 กลุ่มโรค | 1,539,841 | 28,493 | 263,006 | 7,148 |
| ประชาชนทั่วไป | 7,537,895 | 159,204 | 2,103,192 | 57,566 |
| ผู้มีอายุ 60 ปีขึ้นไป | 2,949,409 | 51,889 | 180,847 | 5,706 |
| รวม | 14,207,477 | 252,390 | 3,991,348 | 79,909 |



ข้อมูลการจัดวัคซีนในภูมิภาคอาเซียน



ณ วันที่ 1 สิงหาคม 2564

| ประเทศ | จัดวัคซีนของ (เท่าที่มีข้อมูล) | ปริมาณที่จัด | จำนวนผู้ได้รับ โดสแรก | จำนวนผู้ได้รับ ครบโดส | แผนจัดหาและส่งมอบวัคซีน | |
|--|--------------------------------|---|-----------------------|-----------------------|-------------------------|--|
|  | ไทย | Sinovac AstraZeneca Sinopharm | 17,685,974 | 13,802,916 | 3,883,058 | Sinovac 19.5 ล้านโดส (จีนบริจาค 1 ล้านโดส + ส่งมอบแล้ว 11.5 ล้านโดส) AstraZeneca 61 ล้านโดส (ส่งมอบแล้ว 7.14 ล้านโดส + ได้รับบริจาค 1.05 ล้านโดส) Sinopharm (ส่งมอบแล้ว 3 ล้านโดส) Pfizer 20 ล้านโดส (USA บริจาค 1.5 ล้านโดส) J&J 5 ล้านโดส มีแผนจัดหาให้ครบ 150 ล้านโดส ภายในปี 2565 (Sinovac 28 ล้านโดส และวัคซีนอื่นๆ 22 ล้านโดส) |
|  | ฟิลิปปินส์ | Sinovac AstraZeneca Sputnik V Pfizer Moderna J&J | 20,008,331 | 11,616,396 | 8,391,935 | COVAX (ส่งมอบแล้ว 7.06 ล้านโดส ; Pfizer 2.5 ล้าน , AZ 4.6 ล้าน) AstraZeneca 17 ล้านโดส (ส่งมอบ 1.2 ล้าน + JP บริจาค 1.12 ล้าน) Sinovac 26 ล้านโดส (จีนบริจาคแล้ว 1 ล้านโดส + ส่งมอบแล้ว 18.5 ล้านโดส) Sputnik V 20 ล้านโดส (ส่งมอบแล้ว 0.35 ล้านโดส) Covaxin 8 ล้านโดส J&J 6 ล้านโดส (USA บริจาค 3.24 ล้านโดส) Moderna 20 ล้านโดส (ส่งมอบ 0.5 ล้านโดส) Novavax 10 ล้านโดส Pfizer 40 ล้านโดส (ส่งมอบแล้ว 0.94 ล้านโดส) Sinopharm/Arcturus/Clover/EuBiologics |
|  | เวียดนาม | AstraZeneca Sinopharm Pfizer Moderna | 6,203,866 | 5,583,255 | 620,611 | AstraZeneca 30 ล้านโดส (ส่งมอบแล้ว 5.1 ล้านโดส) ญี่ปุ่นบริจาค AstraZeneca 1 ล้านโดส (บริจาคแล้ว) COVAX 38.9 ล้านโดส (ส่งมอบ AZ แล้ว 2.5 ล้านโดส) Sputnik V 20 ล้านโดส (รัสเซียบริจาค 2,000 โดส) Pfizer 31 ล้านโดส (ส่งมอบแล้ว 194,200 โดส) Moderna (USA บริจาคผ่าน COVAX 5 ล้านโดส) จีนบริจาค Sinopharm 5 แสนโดส (บริจาคแล้ว) Covaxin/Nanocovax/COVIVAC/Vabiotech |
|  | ลาว | AstraZeneca Sinopharm Pfizer / J&J Sputnik V | 2,050,711 | 1,179,668 | 871,043 | COVAX 4.8 แสนโดส (ส่งมอบ AZ 1.3 แสนโดส + Pfizer 1 แสนโดส) J&J (USA บริจาค 1 ล้านโดส) Sputnik V 2 ล้านโดส (รัสเซียบริจาค 5,000 โดส) Sinopharm (จีนบริจาค 1.9 ล้านโดส) ออสเตรเลียบริจาค 1 ล้านโดส (เงินทุน) |
|  | บรูไน | AstraZeneca Sinopharm | 163,999 | 134,829 | 29,170 | AstraZeneca ผ่านไท่ COVAX 100,800 โดส (ส่งมอบแล้ว 62,400 โดส) Sinopharm 52,000 โดส (จีนบริจาค) Moderna 200,000 โดส (ส่งมอบแล้ว 50,400 โดส) Pfizer 300,000 โดส/ J&J |

ที่มา : bloomberg, moh.gov.sg, reuters, straitstimes, kemkes, washingtonpost, mohs.gov.mm, thejakartapost, abs-cbn, channelnewsasia, vietnaminsider 1 สิงหาคม 2564

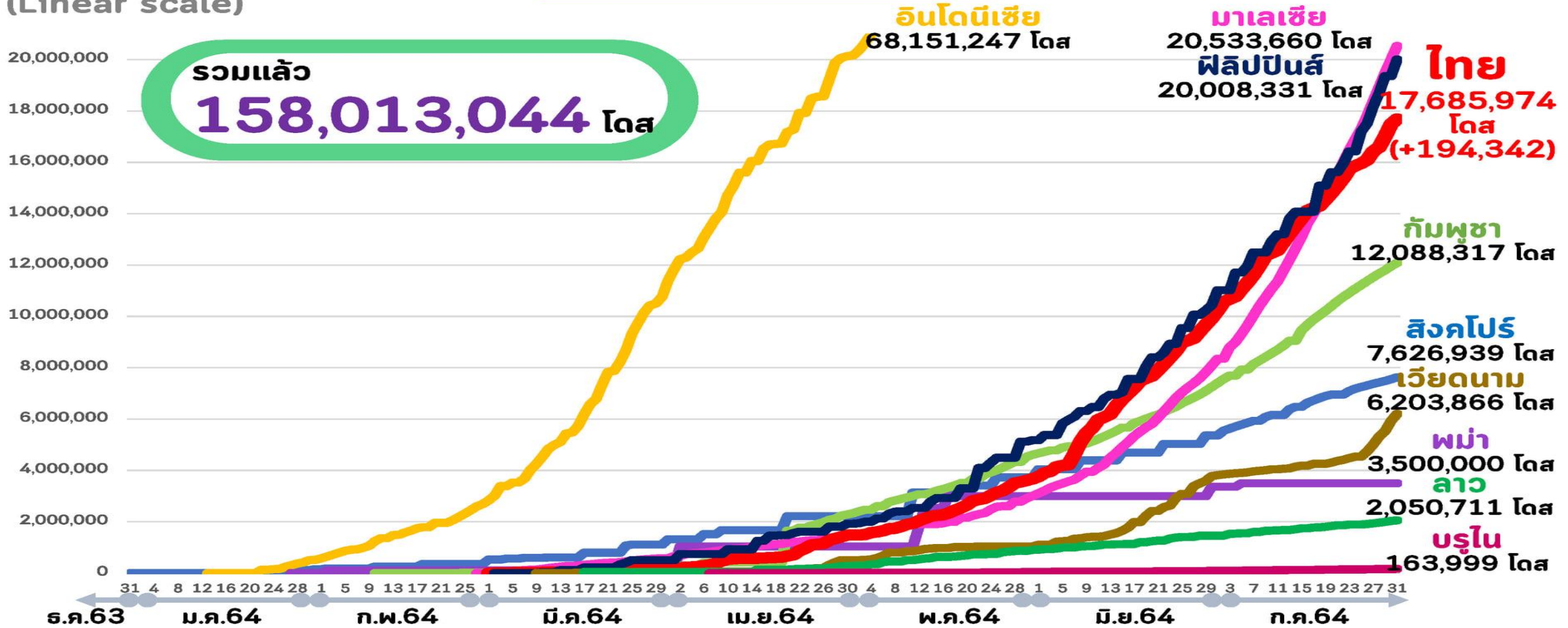
หน้า 9 ของ 15 หน้า

ข้อมูลการจัดวัคซีนในภูมิภาคอาเซียน



จำนวนที่ฉีดแล้ว (โดส)
(Linear scale)

ณ วันที่ 1 สิงหาคม 2564



ที่มา : Bloomberg, Covidvax.live 1 สิงหาคม 2564

หน้า 10 ของ 15 หน้า

Thank you

