



สรุปสถานการณ์ให้บริการฉีดวัคซีนโควิด 19

ประจำวันพุธที่ 11 สิงหาคม 2564
(ข้อมูล ณ วันที่ 10 สิงหาคม 2564 เวลา 18.00 น.)



สรุปผลการฉีดวัคซีนโควิด 19

ผลการให้บริการวัคซีน ณ วันที่ 10 สิงหาคม 2564 เวลา 18.00 น.

จำนวนผู้ได้รับวัคซีน	เพิ่มขึ้นวันนี้		ตั้งแต่วันที่ 7 มิถุนายน 2564		ตั้งแต่วันที่ 28 กุมภาพันธ์ 2564						
	เพิ่มขึ้น	+	โดส	สะสม	โดส	สะสม					
จำนวนผู้ได้รับวัคซีน		+	546,844	โดส	17,617,433	โดส	21,717,954	โดส			
จำแนก	เข็มที่ 1	รายใหม่	+	364,685	ราย	สะสม	13,931,181	ราย	สะสม	16,701,428	ราย
	Sinovac			218,786			4,377,751			7,049,501	
	AstraZeneca			96,607			8,329,296			8,427,793	
	Sinopharm			45,051			1,186,674			1,186,674	
	Pfizer			4,241			37,460			37,460	
และ	เข็มที่ 2	รายใหม่	+	125,685	ราย	สะสม	3,361,756	ราย	สะสม	4,692,030	ราย
	Sinovac			2,332			2,123,152			3,440,752	
	AstraZeneca			86,249			787,777			800,451	
	Sinopharm			34,805			434,906			434,906	
	Pfizer			2,299			15,921			15,921	
ชนิดวัคซีน	เข็มที่ 3	รายใหม่	+	56,474	ราย	สะสม	324,496	ราย	สะสม	324,496	ราย
	AstraZeneca			2,506			187,535			187,535	
	Pfizer			53,968			136,961			136,961	

จำนวนผู้ที่ได้รับ 1 เข็ม	16,701,428	ราย	จำนวนผู้ที่ได้รับครบ 2 เข็ม	4,692,030	ราย
ร้อยละ ผู้ได้รับวัคซีนอย่างน้อย 1 เข็ม	23.2		ร้อยละ ผู้ได้รับวัคซีนครบ 2 เข็ม	6.5	



จำนวนการได้รับวัคซีนโควิด 19 ของประเทศไทย

ผลการฉีดวัคซีนในวันที่ 10 ส.ค. 2564 รวม		546,844	โดส
จำนวนผู้ได้รับวัคซีน เข็มที่ 1		364,685	ราย
จำนวนผู้ได้รับวัคซีน เข็มที่ 2		125,685	ราย
จำนวนผู้ได้รับวัคซีน เข็มที่ 3		56,474	ราย
ผลการฉีดวัคซีนสะสม (28 ก.พ. - 10 ส.ค. 2564) รวม		21,717,954	โดส
จำนวนผู้ได้รับวัคซีน เข็มที่ 1 (จำนวนผู้ได้รับวัคซีนทั้งหมด)		16,701,428	ราย
Sinovac		7,049,501	ราย
AstraZeneca		8,427,793	ราย
Sinopharm		1,186,674	ราย
Pfizer		37,460	ราย
จำนวนผู้ได้รับวัคซีน เข็มที่ 2 (จำนวนผู้ได้รับวัคซีนครบตามเกณฑ์)		4,692,030	ราย
Sinovac		3,440,752	ราย
AstraZeneca		800,451	ราย
Sinopharm		434,906	ราย
Pfizer		15,921	ราย
จำนวนผู้ได้รับวัคซีน เข็มที่ 3 (จำนวนผู้ได้รับวัคซีนเข็มกระตุ้น)		324,496	ราย
AstraZeneca		187,535	ราย
Pfizer		136,961	ราย
ผลการฉีดวัคซีนสะสมจำแนกตามบริษัทผู้ผลิต (28 ก.พ. - 10 ส.ค. 2564)			
Sinovac		10,490,253	ราย
AstraZeneca		9,415,779	ราย
Sinopharm		1,621,580	ราย
Pfizer		190,342	ราย



จำนวนการได้รับวัคซีนโควิด 19 ของประเทศไทย แยกตามกลุ่มเป้าหมาย

สะสมตั้งแต่วันที่ 28 กุมภาพันธ์ – 10 สิงหาคม 2564






กลุ่มเป้าหมาย	จำนวนผู้ที่ได้รับวัคซีน					
	เข็มที่ 1 (คน)	เพิ่มขึ้น (คน)	เข็มที่ 2 (คน)	เพิ่มขึ้น (คน)	เข็มที่ 3 (คน)	เพิ่มขึ้น (คน)
บุคลากรทางการแพทย์และสาธารณสุข	837,470	4,562	722,006	3,622	324,496	56,474
เจ้าหน้าที่ด่านหน้า	953,222	8,051	567,823	6,901	-	-
อาสาสมัครสาธารณสุขประจำหมู่บ้าน	538,959	7,965	239,781	4,981	-	-
ผู้มีโรคเรื้อรัง 7 กลุ่มโรค	1,837,688	42,203	317,700	11,279	-	-
ประชาชนทั่วไป	9,034,360	223,296	2,594,646	80,614	-	-
ผู้มีอายุ 60 ปีขึ้นไป	3,492,377	77,694	249,538	18,206	-	-
หญิงตั้งครรภ์	7,352	914	536	82	-	-
รวม	16,701,428	364,685	4,692,030	125,685	324,496	56,474



ข้อมูลการฉีดวัคซีนในภูมิภาคอาเซียน



ณ วันที่ 9 สิงหาคม 2564

ประเทศ	ฉีดวัคซีนของ (เท่าที่มีข้อมูล)	ปริมาณที่ฉีด	จำนวนผู้ได้รับ โดสแรก	จำนวนผู้ได้รับ ครบโดส	จำนวนผู้ที่ได้ฉีด เข็ม 3	แผนจัดหาและส่งมอบวัคซีน	
	ไทย	Sinovac AstraZeneca Sinopharm Pfizer	20,669,780	15,986,354	4,461,861	221,565	Sinovac 19.5 ล้านโดส (ส่งมอบแล้ว 11.5 ล้านโดส) จีนบริจาค Sinovac (บริจาคแล้ว 1 ล้านโดส) AstraZeneca 61 ล้านโดส (ส่งมอบแล้ว 11.3 ล้านโดส) ญี่ปุ่นบริจาค AstraZeneca (บริจาคแล้ว 1.05 ล้านโดส) UK บริจาค AstraZeneca (บริจาคแล้ว 0.42 ล้านโดส) Sinopharm (ส่งมอบแล้ว 5 ล้านโดส) Pfizer 20 ล้านโดส USA บริจาค Pfizer 2.5 ล้านโดส (บริจาคแล้ว 1.5 ล้านโดส) J&J 5 ล้านโดส มีแผนจัดหาวัคซีนที่มีการตอบสนองที่ดีต่อไวรัสกลายพันธุ์ 120 ล้านโดสภายในปี 65
	ฟิลิปปินส์	Sinovac AstraZeneca Sputnik V Pfizer Moderna J&J	24,479,750	13,087,781	11,391,969	-	COVAX (ส่งมอบแล้ว 7.06 ล้านโดส ; Pfizer 2.5 ล้าน , AZ 4.6 ล้าน) USA (บริจาค J&J แล้ว 3.24 ล้านโดส + บริจาค Moderna 3 ล้านโดส) AstraZeneca 17 ล้านโดส (ส่งมอบแล้ว 1.2 ล้านโดส) ญี่ปุ่นบริจาค AstraZeneca (บริจาคแล้ว 1.12 ล้านโดส) UK บริจาค AstraZeneca (บริจาคแล้ว 0.42 ล้านโดส) Sinovac 26 ล้านโดส (ส่งมอบแล้ว 19.5 ล้านโดส) จีนบริจาค Sinovac (บริจาคแล้ว 1 ล้านโดส) Sputnik V 20 ล้านโดส (ส่งมอบแล้ว 0.35 ล้านโดส) Moderna 20 ล้านโดส (ส่งมอบ 0.83 ล้านโดส) Novavax 10 ล้านโดส Pfizer 40 ล้านโดส (ส่งมอบแล้ว 0.94 ล้านโดส) Covaxin 8 ล้านโดส J&J 6 ล้านโดส Sinopharm/Arcturus/Clover/EuBiologics
	เวียดนาม	AstraZeneca Sinopharm Pfizer Moderna	9,405,819	8,460,013	945,806	-	AstraZeneca 30 ล้านโดส (ส่งมอบแล้ว 5.38 ล้านโดส) ญี่ปุ่นบริจาค AstraZeneca (บริจาคแล้ว 2.97 ล้านโดส) UK บริจาค AstraZeneca (บริจาคแล้ว 0.42 ล้านโดส) โรมาเนียบริจาค AstraZeneca (บริจาคแล้ว 0.1 ล้านโดส) COVAX 38.9 ล้านโดส (ส่งมอบ AZ แล้ว 3.68 ล้านโดส) Sputnik V 20 ล้านโดส (รัสเซียบริจาค 2,000 โดส) Pfizer 31 ล้านโดส (ส่งมอบแล้ว 0.19 ล้านโดส) USA บริจาค Moderna (บริจาคแล้ว 5 ล้านโดส) จีนบริจาค Sinopharm (บริจาคแล้ว 0.5 ล้านโดส) Sinopharm (ส่งมอบแล้ว 1 ล้านโดส) Covaxin/Nanocovax/COVIVAC/Vabiotech
	ลาว	AstraZeneca Sinopharm Pfizer Sinovac/J&J Sputnik V	2,620,478	1,387,083	1,233,395	-	COVAX 4.8 แสนโดส (ส่งมอบ AZ 0.13 ล้านโดส+Pfizer 0.1 ล้านโดส) JP บริจาค AstraZeneca (บริจาคแล้ว 0.62 ล้านโดส) USA บริจาค J&J (บริจาคแล้ว 1 ล้านโดส) UK บริจาค AstraZeneca (บริจาคแล้ว 0.42 ล้านโดส) Sputnik V 2 ล้านโดส (รัสเซียบริจาค 2,000 โดส) จีนบริจาค Sinopharm (บริจาคแล้ว 2.9 ล้านโดส) ออสเตรเลียบริจาค 1 ล้านโดส (เงินทุน)
	บรูไน	AstraZeneca Sinopharm	189,927	148,510	41,417	-	COVAX (ส่งมอบ AZ 0.1 ล้านโดส) จีนบริจาค Sinopharm (บริจาคแล้ว 52,000 โดส) Moderna 200,000 โดส (ส่งมอบแล้ว 50,400 โดส) Pfizer 300,000 โดส/ J&J

ที่มา : bloomberg, moh.gov.sg, reuters, straitstimes, kemkes, washingtonpost, mohs.gov.mm, thejakartapost, abs-cbn, channelnewsasia, vietnaminsider 9 สิงหาคม 2564

หน้า 9 ของ 15 หน้า

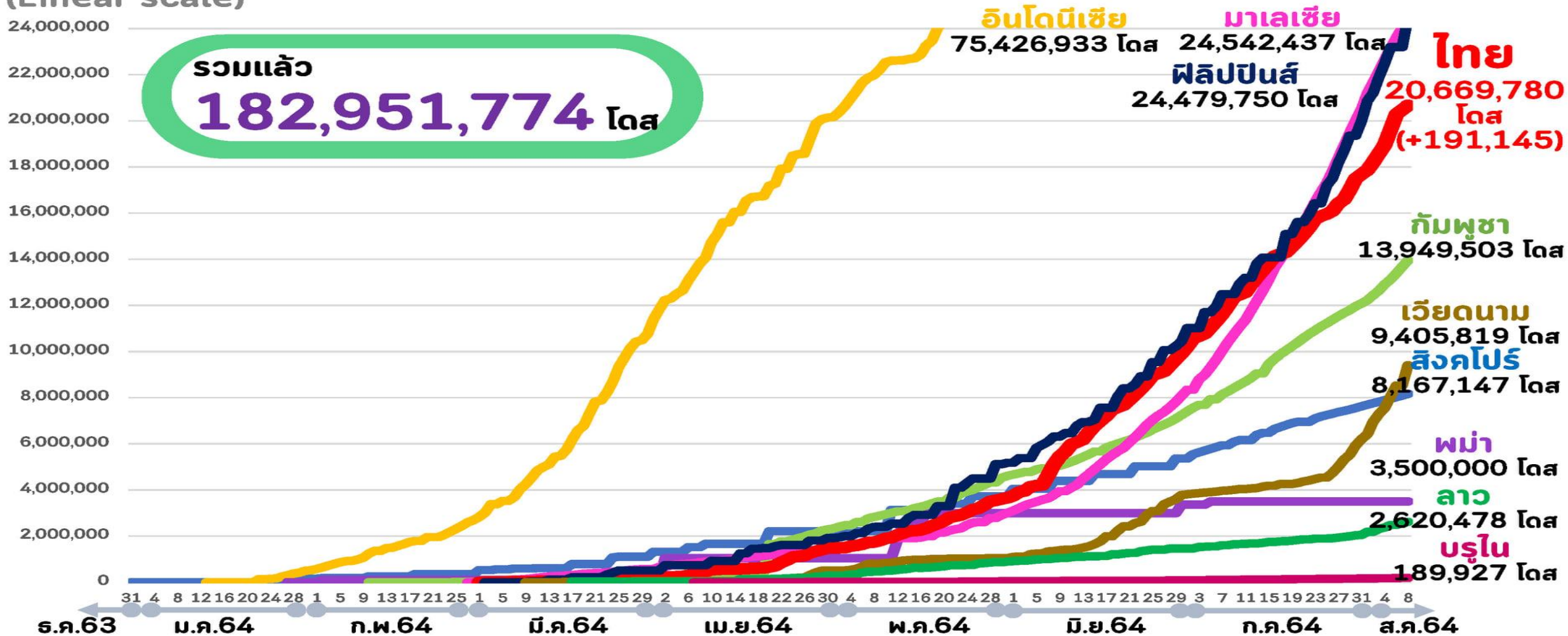
ข้อมูลการฉีดวัคซีนในภูมิภาคอาเซียน



จำนวนที่ฉีดแล้ว (โดส)
(Linear scale)

ณ วันที่ 9 สิงหาคม 2564

รวมแล้ว
182,951,774 โดส



ที่มา : Bloomberg, Covidvax.live 9 สิงหาคม 2564

หน้า 10 ของ 15 หน้า

Thank you

