



# สรุปสถานการณ์ให้บริการฉีดวัคซีนโควิด 19

ประจำวันพฤหัสบดีที่ 12 สิงหาคม 2564

( ข้อมูล ณ วันที่ 11 สิงหาคม 2564 เวลา 18.00 น. )



# สรุปผลการฉีดวัคซีนโควิด 19

ผลการให้บริการวัคซีน ณ วันที่ 11 สิงหาคม 2564 เวลา 18.00 น.

จำนวนผู้ได้รับวัคซีน		เพิ่มขึ้นวันนี้		ตั้งแต่วันที่ 7 มิถุนายน 2564		ตั้งแต่วันที่ 28 กุมภาพันธ์ 2564			
		เพิ่มขึ้น	+	โดส	สะสม	โดส	สะสม	โดส	
จำแนก รายเข็ม และ ชนิดวัคซีน	<b>เข็มที่ 1</b>	รายใหม่	+	<b>570,865</b>	ราย	<b>18,188,298</b>	ราย	<b>22,288,819</b>	ราย
	Sinovac			227,151		4,604,902		7,276,652	
	AstraZeneca			98,975		8,428,271		8,526,768	
	Sinopharm			35,823		1,222,497		1,222,497	
	Pfizer			4,728		42,188		42,188	
	<b>เข็มที่ 2</b>	รายใหม่	+	<b>134,611</b>	ราย	<b>3,496,367</b>	ราย	<b>4,826,641</b>	ราย
	Sinovac			2,562		2,125,714		3,443,314	
	AstraZeneca			91,869		879,646		892,320	
	Sinopharm			37,603		472,509		472,509	
	Pfizer			2,577		18,498		18,498	
	<b>เข็มที่ 3</b>	รายใหม่	+	<b>69,577</b>	ราย	<b>394,073</b>	ราย	<b>394,073</b>	ราย
	AstraZeneca			2,753		190,288		190,288	
	Pfizer			66,824		203,785		203,785	

จำนวนผู้ที่ได้รับ 1 เข็ม	<b>17,068,105</b>	ราย	จำนวนผู้ที่ได้รับครบ 2 เข็ม	<b>4,826,641</b>	ราย
ร้อยละ ผู้ได้รับวัคซีนอย่างน้อย 1 เข็ม	<b>23.7</b>		ร้อยละ ผู้ได้รับวัคซีนครบ 2 เข็ม	<b>6.7</b>	



# จำนวนการได้รับวัคซีนโควิด 19 ของประเทศไทย

<b>ผลการฉีดวัคซีนในวันที่ 11 ส.ค. 2564 รวม</b>		<b>570,865</b>	<b>โดส</b>
จำนวนผู้ได้รับวัคซีน เข็มที่ 1		366,677	ราย
จำนวนผู้ได้รับวัคซีน เข็มที่ 2		134,611	ราย
จำนวนผู้ได้รับวัคซีน เข็มที่ 3		69,577	ราย
<b>ผลการฉีดวัคซีนสะสม (28 ก.พ. - 11 ส.ค. 2564) รวม</b>		<b>22,288,819</b>	<b>โดส</b>
<b>จำนวนผู้ได้รับวัคซีน เข็มที่ 1 (จำนวนผู้ได้รับวัคซีนทั้งหมด)</b>		<b>17,068,105</b>	<b>ราย</b>
Sinovac		7,276,652	ราย
AstraZeneca		8,526,768	ราย
Sinopharm		1,222,497	ราย
Pfizer		42,188	ราย
<b>จำนวนผู้ได้รับวัคซีน เข็มที่ 2 (จำนวนผู้ได้รับวัคซีนครบตามเกณฑ์)</b>		<b>4,826,641</b>	<b>ราย</b>
Sinovac		3,443,314	ราย
AstraZeneca		892,320	ราย
Sinopharm		472,509	ราย
Pfizer		18,498	ราย
<b>จำนวนผู้ได้รับวัคซีน เข็มที่ 3 (จำนวนผู้ได้รับวัคซีนเข็มกระตุ้น)</b>		<b>394,073</b>	<b>ราย</b>
AstraZeneca		190,288	ราย
Pfizer		203,785	ราย
<b>ผลการฉีดวัคซีนสะสมจำแนกตามบริษัทผู้ผลิต (28 ก.พ. - 11 ส.ค. 2564)</b>			
Sinovac		10,719,966	ราย
AstraZeneca		9,609,376	ราย
Sinopharm		1,695,006	ราย
Pfizer		264,471	ราย

# จำนวนการได้รับวัคซีนโควิด 19 ของประเทศไทย แยกตามกลุ่มเป้าหมาย

สะสมตั้งแต่วันที่ 28 กุมภาพันธ์ – 11 สิงหาคม 2564






กลุ่มเป้าหมาย	จำนวนผู้ที่ได้รับวัคซีน					
	เข็มที่ 1 (คน)	เพิ่มขึ้น (คน)	เข็มที่ 2 (คน)	เพิ่มขึ้น (คน)	เข็มที่ 3 (คน)	เพิ่มขึ้น (คน)
บุคลากรทางการแพทย์และสาธารณสุข	843,070	5,600	726,585	4,579	394,073	69,577
เจ้าหน้าที่ด่านหน้า	962,125	8,903	574,687	6,864	-	-
อาสาสมัครสาธารณสุขประจำหมู่บ้าน	546,984	8,025	247,273	7,492	-	-
ผู้มีโรคเรื้อรัง 7 กลุ่มโรค	1,882,606	44,918	329,672	11,972	-	-
ประชาชนทั่วไป	9,251,308	216,948	2,679,164	84,518	-	-
ผู้มีอายุ 60 ปีขึ้นไป	3,574,077	81,700	268,686	19,148	-	-
หญิงตั้งครรภ์	7,935	583	574	38	-	-
รวม	17,068,105	366,677	4,826,641	134,611	394,073	69,577



# ข้อมูลการจัดวัคซีนในภูมิภาคอาเซียน

ณ วันที่ 10 สิงหาคม 2564



ประเทศ	ฉีดวัคซีนของ (เท่าที่มีข้อมูล)	ปริมาณที่ฉีด	จำนวนผู้ได้รับ โดสแรก	จำนวนผู้ได้รับ ครบโดส	จำนวนผู้ที่ได้ฉีด เข็ม 3	แผนจัดหาและส่งออกวัคซีน	
	ไทย	Sinovac AstraZeneca Sinopharm Pfizer	21,171,110	16,336,743	4,566,345	268,022	Sinovac 19.5 ล้านโดส (ส่งมอบแล้ว 11.5 ล้านโดส) จีนบริจาค Sinovac (บริจาคแล้ว 1 ล้านโดส) AstraZeneca 61 ล้านโดส (ส่งมอบแล้ว 11.3 ล้านโดส) ญี่ปุ่นบริจาค AstraZeneca (บริจาคแล้ว 1.05 ล้านโดส) UK บริจาค AstraZeneca (บริจาคแล้ว 0.42 ล้านโดส) Sinopharm (ส่งมอบแล้ว 5 ล้านโดส) Pfizer 20 ล้านโดส USA บริจาค Pfizer 2.5 ล้านโดส (บริจาคแล้ว 1.5 ล้านโดส) J&J 5 ล้านโดส มีแผนจัดหาวัคซีนที่มีการตอบสนองที่ดีต่อไวรัสกลายพันธุ์ 120 ล้านโดส ภายในปี 65
	ฟิลิปปินส์	Sinovac AstraZeneca Sputnik V Pfizer Moderna J&J	24,990,042	13,375,452	11,614,590	-	COVAX (ส่งมอบแล้ว 7.06 ล้านโดส ; Pfizer 2.5 ล้าน , AZ 4.6 ล้าน) USA (บริจาค J&J แล้ว 3.24 ล้านโดส + บริจาค Moderna 3 ล้านโดส) AstraZeneca 17 ล้านโดส (ส่งมอบแล้ว 1.2 ล้านโดส) ญี่ปุ่นบริจาค AstraZeneca (บริจาคแล้ว 1.12 ล้านโดส) UK บริจาค AstraZeneca (บริจาคแล้ว 0.42 ล้านโดส) Sinovac 26 ล้านโดส (ส่งมอบแล้ว 19.5 ล้านโดส) จีนบริจาค Sinovac (บริจาคแล้ว 1 ล้านโดส) Sputnik V 20 ล้านโดส (ส่งมอบแล้ว 0.35 ล้านโดส) Moderna 20 ล้านโดส (ส่งมอบ 0.83 ล้านโดส) Novavax 10 ล้านโดส   Pfizer 40 ล้านโดส (ส่งมอบแล้ว 0.94 ล้านโดส) Covaxin 8 ล้านโดส   J&J 6 ล้านโดส Sinopharm/Arcturus/Clover/EuBiologics
	เวียดนาม	AstraZeneca Sinopharm Pfizer Moderna	9,987,587	8,984,300	1,003,287	-	AstraZeneca 30 ล้านโดส (ส่งมอบแล้ว 5.38 ล้านโดส) ญี่ปุ่นบริจาค AstraZeneca (บริจาคแล้ว 2.97 ล้านโดส) UK บริจาค AstraZeneca (บริจาคแล้ว 0.42 ล้านโดส) โรมาเนียบริจาค AstraZeneca (บริจาคแล้ว 0.1 ล้านโดส) COVAX 38.9 ล้านโดส (ส่งมอบ AZ แล้ว 4.18 ล้านโดส) Sputnik V 20 ล้านโดส (รัสเซียบริจาค 2,000 โดส) Pfizer 31 ล้านโดส (ส่งมอบแล้ว 0.19 ล้านโดส) USA บริจาค Moderna (บริจาคแล้ว 5 ล้านโดส) จีนบริจาค Sinopharm (บริจาคแล้ว 0.5 ล้านโดส) Sinopharm (ส่งมอบแล้ว 1 ล้านโดส) Covaxin/Nanocovax/COVIVAC/Vabiotech
	ลาว	AstraZeneca Sinopharm Pfizer Sinovac/J&J Sputnik V	2,620,478	1,387,083	1,233,395	-	COVAX 4.8 แสนโดส (ส่งมอบ AZ 0.13 ล้านโดส+Pfizer 0.1 ล้านโดส) JP บริจาค AstraZeneca (บริจาคแล้ว 0.62 ล้านโดส) USA บริจาค J&J (บริจาคแล้ว 1 ล้านโดส) UK บริจาค AstraZeneca (บริจาคแล้ว 0.42 ล้านโดส) Sputnik V 2 ล้านโดส (รัสเซียบริจาค 2,000 โดส) จีนบริจาค Sinopharm (บริจาคแล้ว 2.9 ล้านโดส) ออสเตรเลียบริจาค 1 ล้านโดส (เงินทุน)
	บรูไน	AstraZeneca Sinopharm	189,927	148,510	41,417	-	COVAX (ส่งมอบ AZ 0.1 ล้านโดส) จีนบริจาค Sinopharm (บริจาคแล้ว 52,000 โดส) Moderna 200,000 โดส (ส่งมอบแล้ว 50,400 โดส) Pfizer 300,000 โดส/ J&J

ที่มา : bloomberg, moh.gov.sg, reuters, straitstimes, kemkes, washingtonpost, mohs.gov.mm, thejakartapost, abs-cbn, channelnewsasia, vietnaminsider 10 สิงหาคม 2564

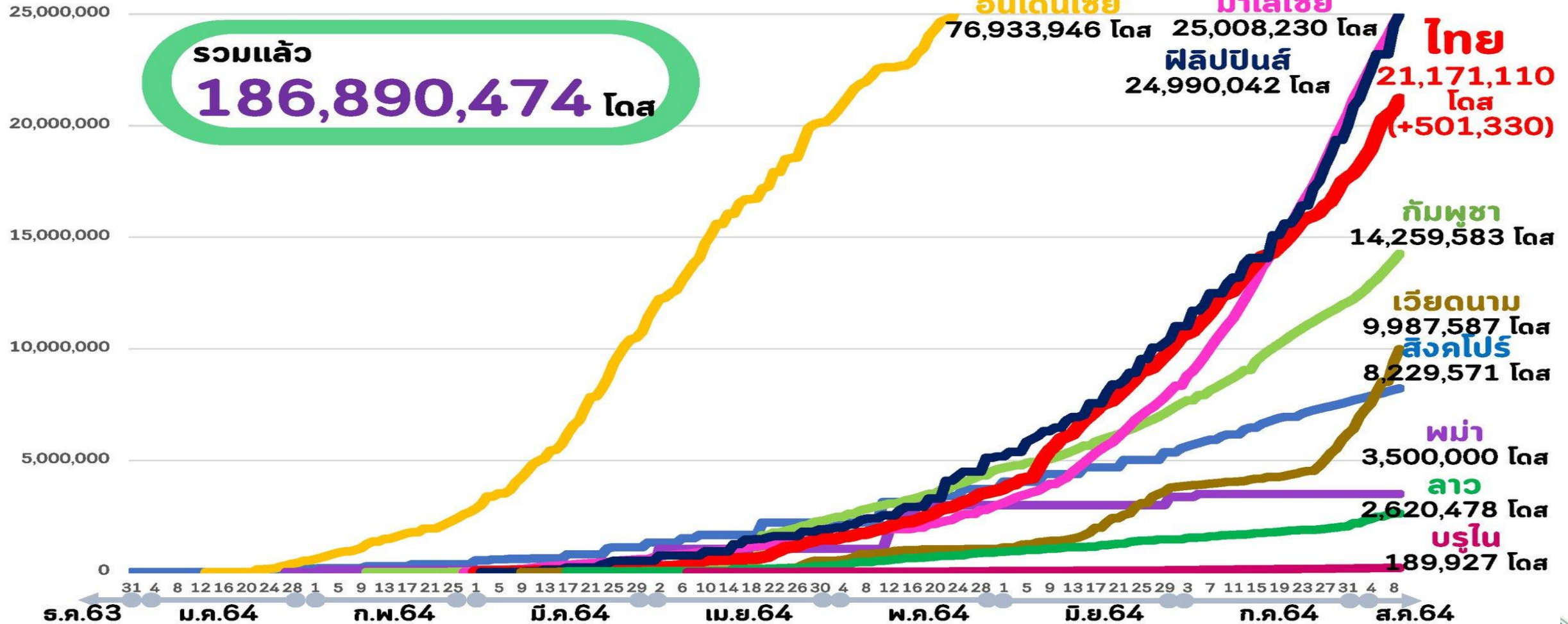
หน้า 9 ของ 15 หน้า

# ข้อมูลการจัดวัคซีนในภูมิภาคอาเซียน



จำนวนที่ฉีดแล้ว (โดส)  
(Linear scale)

ณ วันที่ 10 สิงหาคม 2564



ที่มา : Bloomberg, Covidvax.live 10 สิงหาคม 2564

หน้า 10 ของ 15 หน้า

Thank you

