



สรุปสถานการณ์ให้บริการฉีดวัคซีนโควิด 19

ประจำวันเสาร์ที่ 31 กรกฎาคม 2564
(ข้อมูล ณ วันที่ 30 กรกฎาคม 2564 เวลา 18.00 น.)



สรุปผลการฉีดวัคซีนโควิด 19

ผลการให้บริการวัคซีน ณ วันที่ 30 กรกฎาคม 2564 เวลา 18.00 น.

จำนวนผู้ได้รับวัคซีน		เพิ่มขึ้นวันนี้		ตั้งแต่วันที่ 7 มิถุนายน 2564		ตั้งแต่วันที่ 28 กุมภาพันธ์ 2564		
		เพิ่มขึ้น	+	โดส	สะสม	+	โดส	
จำแนก รายเข็ม และ ชนิดวัคซีน	เข็มที่ 1	รายใหม่	+	480,155	สะสม	13,391,111	สะสม	17,491,632
	Sinovac			215,362		2,568,366		5,240,116
	AstraZeneca			166,791		7,491,104		7,589,601
	Sinopharm			32,793		810,462		810,462
	เข็มที่ 2	รายใหม่	+	65,209	สะสม	2,521,179	สะสม	3,851,453
	Sinovac			5,572		2,089,850		3,407,450
	AstraZeneca			37,178		296,380		309,054
	Sinopharm			22,459		134,949		134,949



จำนวนการได้รับวัคซีนโควิด 19 ของประเทศไทย

ผลการฉีดวัคซีนในวันที่ 30 ก.ค. 2564 รวม	480,155	โดส
จำนวนผู้ได้รับวัคซีน เข็มที่ 1	414,946	ราย
จำนวนผู้ได้รับวัคซีน เข็มที่ 2	65,209	ราย
ผลการฉีดวัคซีนสะสม (28 ก.พ. - 30 ก.ค. 2564) รวม	17,491,632	โดส
จำนวนผู้ได้รับวัคซีน เข็มที่ 1 (จำนวนผู้ได้รับวัคซีนทั้งหมด)	13,640,179	ราย
Sinovac	5,240,116	ราย
AstraZeneca	7,589,601	ราย
Sinopharm	810,462	ราย
จำนวนผู้ได้รับวัคซีน เข็มที่ 2 (จำนวนผู้ได้รับวัคซีนครบตามเกณฑ์)	3,851,453	ราย
Sinovac	3,407,450	ราย
AstraZeneca	309,054	ราย
Sinopharm	134,949	ราย
ผลการฉีดวัคซีนสะสมจำแนกตามบริษัทผู้ผลิต (28 ก.พ. - 30 ก.ค. 2564)		
Sinovac	8,647,566	ราย
AstraZeneca	7,898,655	ราย
Sinopharm	945,411	ราย

จำนวนการได้รับวัคซีนโควิด 19 ของประเทศไทย แยกตามกลุ่มเป้าหมาย

สะสมตั้งแต่วันที่ 28 กุมภาพันธ์ – 30 กรกฎาคม 2564

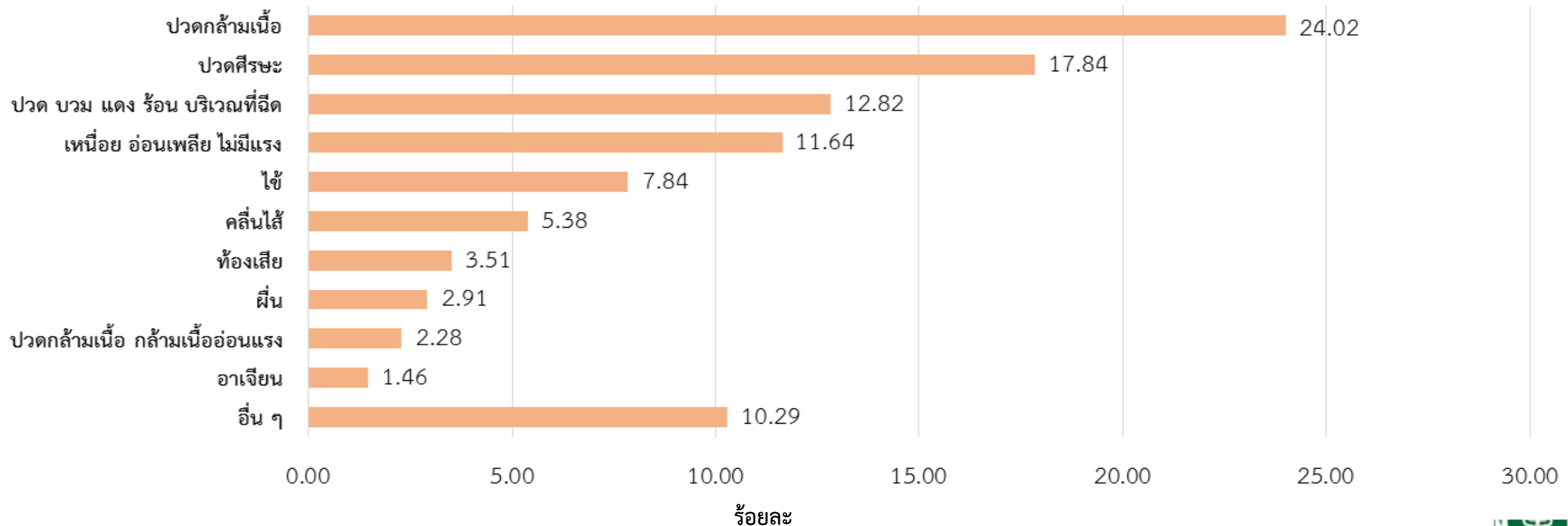
กลุ่มเป้าหมาย	จำนวนผู้ที่ได้รับวัคซีน			
	เข็มที่ 1 (คน)	เพิ่มขึ้น (คน)	เข็มที่ 2 (คน)	เพิ่มขึ้น (คน)
บุคลากรทางการแพทย์และสาธารณสุข	815,940	2,607	704,769	1,100
เจ้าหน้าที่ด่านหน้า	871,512	12,760	514,373	4,888
อาสาสมัครสาธารณสุขประจำหมู่บ้าน	471,105	11,841	212,226	3,286
ผู้มีโรคเรื้อรัง 7 กลุ่มโรค	1,478,457	53,876	252,937	4,910
ประชาชนทั่วไป	7,157,963	229,131	1,994,529	46,940
ผู้มีอายุ 60 ปีขึ้นไป	2,845,202	104,731	172,619	4,085
รวม	13,640,179	414,946	3,851,453	65,209



สรุปเหตุการณ์ไม่พึงประสงค์จากการให้บริการฉีดวัคซีนโควิด 19 สะสมตั้งแต่วันที่ 28 กุมภาพันธ์ - 30 กรกฎาคม 2564

มีรายงานผู้มีอาการไม่พึงประสงค์ภายหลังได้รับวัคซีนจำนวน 585,213 ราย (ร้อยละ 3.35 ของผู้รับวัคซีนทั้งหมด)
เป็นการรายงานจากการสังเกตอาการด้วยตนเองและรายงานผ่าน Application





ร้อยละการเกิดอาการไม่พึงประสงค์ภายหลังได้รับวัคซีนโควิด 19 เทียบกับการฉีดวัคซีนทั้งหมด (17,491,632 โดส)



ข้อมูลการฉีดวัคซีนในภูมิภาคอาเซียน



ณ วันที่ 29 กรกฎาคม 2564

ประเทศ	ฉีดวัคซีนของ (เท่าที่มีข้อมูล)	ปริมาณที่ฉีด	จำนวนผู้ได้รับ โดสแรก	จำนวนผู้ได้รับ ครบโดส	แผนจัดหาและส่งมอบวัคซีน	
	ไทย	Sinovac AstraZeneca Sinopharm	16,591,329	12,858,570	3,732,759	Sinovac 19.5 ล้านโดส (อินบรีจก 1 ล้านโดส + ส่งมอบแล้ว 11.5 ล้านโดส) AstraZeneca 61 ล้านโดส (ส่งมอบแล้ว 7.14 ล้านโดส + ได้รับบรีจก 1.05 ล้านโดส) Sinopharm (ส่งมอบแล้ว 3 ล้านโดส) Pfizer 20 ล้านโดส J&J 5 ล้านโดส มีแผนจัดหาให้ครบ 150 ล้านโดส ภายในปี 2565 (Sinovac 28 ล้านโดส และวัคซีนอื่นๆ 22 ล้านโดส)
	ฟิลิปปินส์	Sinovac AstraZeneca Sputnik V Pfizer Moderna J&J	18,709,017	11,431,705	7,277,312	COVAX (ส่งมอบแล้ว 7.06 ล้านโดส ; Pfizer 2.5 ล้าน , AZ 4.6 ล้าน) AstraZeneca 17 ล้านโดส (ส่งมอบ 1.2 ล้าน + JP บรีจก 1.12 ล้าน) Sinovac 26 ล้านโดส (อินบรีจกแล้ว 1 ล้านโดส + ส่งมอบแล้ว 17.5 ล้านโดส) Sputnik V 20 ล้านโดส (ส่งมอบแล้ว 0.35 ล้านโดส) Covaxin 8 ล้านโดส J&J 6 ล้านโดส (USA บรีจก 3.24 ล้านโดส) Moderna 20 ล้านโดส (ส่งมอบ 0.5 ล้านโดส) Novavax 10 ล้านโดส Pfizer 40 ล้านโดส (ส่งมอบแล้ว 0.94 ล้านโดส) Sinopharm/Arcturus/Clover/EuBiologics
	เวียดนาม	AstraZeneca Sinopharm Pfizer Moderna	5,321,839	4,825,209	496,630	AstraZeneca 30 ล้านโดส (ส่งมอบแล้ว 5.1 ล้านโดส) ญี่ปุ่นบรีจก AstraZeneca 1 ล้านโดส (บรีจกแล้ว) COVAX 38.9 ล้านโดส (ส่งมอบ AZ แล้ว 2.5 ล้านโดส) Sputnik V 20 ล้านโดส (รัสเซียบรีจก 2,000 โดส) Pfizer 31 ล้านโดส (ส่งมอบแล้ว 194,200 โดส) Moderna (USA บรีจกผ่าน COVAX 5 ล้านโดส) จีนบรีจก Sinopharm 5 แสนโดส (บรีจกแล้ว) Covaxin/Nanocovax/COVIVAC/Vabiotech
	ลาว	AstraZeneca Sinopharm Pfizer / J&J Sputnik V	1,967,107	1,109,541	857,566	COVAX 4.8 แสนโดส (ส่งมอบ AZ 1.3 แสนโดส + Pfizer 1 แสนโดส) J&J (USA บรีจก 1 ล้านโดส) Sputnik V 2 ล้านโดส (รัสเซียบรีจก 5,000 โดส) Sinopharm (อินบรีจก 1.9 ล้านโดส) ออสเตรเลียบรีจก 1 ล้านโดส (เงินทุน)
	บรูไน	AstraZeneca Sinopharm	156,576	130,469	26,107	AstraZeneca ผ่านไท่ COVAX 100,800 โดส (ส่งมอบแล้ว 62,400 โดส) Sinopharm 52,000 โดส (อินบรีจก) Moderna 200,000 โดส (ส่งมอบแล้ว 50,400 โดส) Pfizer 300,000 โดส/ J&J

ที่มา : bloomberg, moh.gov.sg, reuters, straitstimes, kemkes, washingtonpost, mohs.gov.mm, thejakartapost, abs-cbn, channelnewsasia, vietnaminsider 29 กรกฎาคม 2564 หน้า 9 ของ 15 หน้า

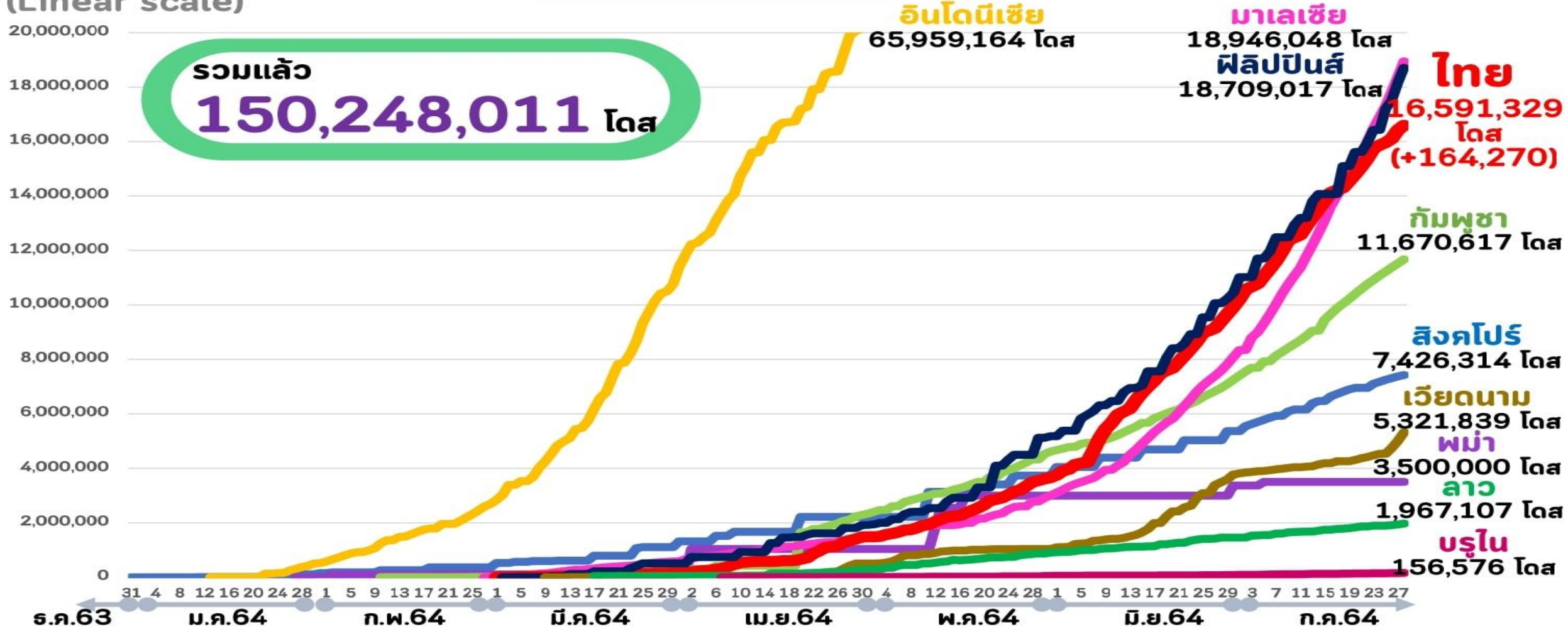
ข้อมูลการฉีดวัคซีนในภูมิภาคอาเซียน



จำนวนที่ฉีดแล้ว (โดส)
(Linear scale)

ณ วันที่ 29 กรกฎาคม 2564

รวมแล้ว
150,248,011 โดส



ที่มา : Bloomberg, Covidvax.live 29 กรกฎาคม 2564

หน้า 10 ของ 15 หน้า

Thank you

