



# สรุปสถานการณ์ให้บริการฉีดวัคซีนโควิด 19

ประจำวันเสาร์ที่ 21 สิงหาคม 2564  
( ข้อมูล ณ วันที่ 20 สิงหาคม 2564 เวลา 18.00 น. )



# สรุปผลการฉีดวัคซีนโควิด 19

ผลการให้บริการวัคซีน ณ วันที่ 20 สิงหาคม 2564 เวลา 18.00 น.

จำนวนผู้ได้รับวัคซีน		เพิ่มขึ้นวันนี้		ตั้งแต่วันที่ 7 มิถุนายน 2564		ตั้งแต่วันที่ 28 กุมภาพันธ์ 2564	
		เพิ่มขึ้น +	โดส	สะสม	โดส	สะสม	โดส
จำแนก รายเข็ม และ ชนิดวัคซีน	<b>เข็มที่ 1</b>	รายใหม่ +	<b>609,435</b>	ราย	<b>22,327,580</b>	ราย	<b>26,428,101</b>
	Sinovac		227,434		6,200,381		8,872,131
	AstraZeneca		87,812		9,168,551		9,267,048
	Sinopharm		63,936		1,696,790		1,696,790
	Pfizer		8,501		137,723		137,723
	<b>เข็มที่ 2</b>	รายใหม่ +	<b>215,414</b>	ราย	<b>4,590,340</b>	ราย	<b>5,920,614</b>
	Sinovac		2,100		2,138,873		3,456,473
	AstraZeneca		176,077		1,680,557		1,693,231
	Sinopharm		36,949		743,425		743,425
	Pfizer		288		27,485		27,485
	<b>เข็มที่ 3</b>	รายใหม่ +	<b>6,338</b>	ราย	<b>533,795</b>	ราย	<b>533,795</b>
	AstraZeneca		1,032		201,671		201,671
	Pfizer		5,306		332,124		332,124

จำนวนผู้ที่ได้รับ 1 เข็ม	<b>19,973,692</b>	ราย	จำนวนผู้ที่ได้รับครบ 2 เข็ม	<b>5,920,614</b>	ราย
ร้อยละ ผู้ได้รับวัคซีนอย่างน้อย 1 เข็ม	<b>27.7</b>		ร้อยละ ผู้ได้รับวัคซีนครบ 2 เข็ม	<b>8.2</b>	

หมายเหตุ: ตรวจสอบและปรับฐานข้อมูลเมื่อวันที่ 15 สิงหาคม 2564



# จำนวนการได้รับวัคซีนโควิด 19 ของประเทศไทย

<b>ผลการฉีดวัคซีนในวันที่ 20 ส.ค. 2564 รวม</b>		<b>609,435</b>	<b>โดส</b>
จำนวนผู้ได้รับวัคซีน เข็มที่ 1		387,683	ราย
จำนวนผู้ได้รับวัคซีน เข็มที่ 2		215,414	ราย
จำนวนผู้ได้รับวัคซีน เข็มที่ 3		6,338	ราย
<b>ผลการฉีดวัคซีนสะสม (28 ก.พ. - 20 ส.ค. 2564) รวม</b>		<b>26,428,101</b>	<b>โดส</b>
<b>จำนวนผู้ได้รับวัคซีน เข็มที่ 1 (จำนวนผู้ได้รับวัคซีนทั้งหมด)</b>		<b>19,973,692</b>	<b>ราย</b>
Sinovac		8,872,131	ราย
AstraZeneca		9,267,048	ราย
Sinopharm		1,696,790	ราย
Pfizer		137,723	ราย
<b>จำนวนผู้ได้รับวัคซีน เข็มที่ 2 (จำนวนผู้ได้รับวัคซีนครบตามเกณฑ์)</b>		<b>5,920,614</b>	<b>ราย</b>
Sinovac		3,456,473	ราย
AstraZeneca		1,693,231	ราย
Sinopharm		743,425	ราย
Pfizer		27,485	ราย
<b>จำนวนผู้ได้รับวัคซีน เข็มที่ 3 (จำนวนผู้ได้รับวัคซีนเข็มกระตุ้น)</b>		<b>533,795</b>	<b>ราย</b>
AstraZeneca		201,671	ราย
Pfizer		332,124	ราย
<b>ผลการฉีดวัคซีนสะสมจำแนกตามบริษัทผู้ผลิต (28 ก.พ. - 20 ส.ค. 2564)</b>			
Sinovac		12,328,604	ราย
AstraZeneca		11,161,950	ราย
Sinopharm		2,440,215	ราย
Pfizer		497,332	ราย

# จำนวนการได้รับวัคซีนโควิด 19 ของประเทศไทย แยกตามกลุ่มเป้าหมาย

สะสมตั้งแต่วันที่ 28 กุมภาพันธ์ – 20 สิงหาคม 2564

กลุ่มเป้าหมาย	จำนวนผู้ที่ได้รับวัคซีน					
	เข็มที่ 1 (คน)	เพิ่มขึ้น (คน)	เข็มที่ 2 (คน)	เพิ่มขึ้น (คน)	เข็มที่ 3 (คน)	เพิ่มขึ้น (คน)
บุคลากรทางการแพทย์และสาธารณสุข	865,818	1,879	750,658	2,420	533,795	6,338
เจ้าหน้าที่ด่านหน้า	1,014,519	5,620	615,614	8,832	-	-
อาสาสมัครสาธารณสุขประจำหมู่บ้าน	601,431	6,619	279,925	8,123	-	-
ผู้มีโรคเรื้อรัง 7 กลุ่มโรค	2,244,372	45,926	425,310	21,454	-	-
ประชาชนทั่วไป	11,020,015	245,474	3,394,575	131,427	-	-
ผู้มีอายุ 60 ปีขึ้นไป	4,206,659	80,784	453,018	42,954	-	-
หญิงตั้งครรภ์	20,878	1,381	1,514	204	-	-
รวม	19,973,692	387,683	5,920,614	215,414	533,795	6,338










# ข้อมูลการฉีดวัคซีนในภูมิภาคอาเซียน

ณ วันที่ 18 สิงหาคม 2564



กระทรวงการอุดมศึกษา วิทยาศาสตร์ วิจัยและนวัตกรรม

ประเทศ	ฉีดวัคซีนของ (เท่าที่มีข้อมูล)	ปริมาณที่ฉีด	จำนวนผู้ได้รับ โดสแรก	จำนวนผู้ได้รับ ครบโดส	จำนวนผู้ที่ได้ฉีด เข็ม 3	แผนจัดหาและส่งมอบวัคซีน	
	ไทย	Sinovac AstraZeneca Sinopharm Pfizer	24,618,749	18,726,405	5,381,676	510,668	Sinovac 19.5 ล้านโดส (ส่งมอบแล้ว 13.4 ล้านโดส) จีนบริจาค Sinovac (บริจาคมแล้ว 1 ล้านโดส) AstraZeneca 61 ล้านโดส (ส่งมอบแล้ว 14.7 ล้านโดส) ญี่ปุ่นบริจาค AstraZeneca (บริจาคมแล้ว 1.05 ล้านโดส) UK บริจาค AstraZeneca (บริจาคมแล้ว 0.41 ล้านโดส) Sinopharm (ส่งมอบแล้ว 5 ล้านโดส) Pfizer 30 ล้านโดส USA บริจาค Pfizer 2.5 ล้านโดส (บริจาคมแล้ว 1.5 ล้านโดส) J&J 5 ล้านโดส มีแผนจัดหาวัคซีนที่มีการตอบสนองที่ดีต่อไวรัสหลายพันธุ์ 120 ล้านโดส ภายในปี 65
	ฟิลิปปินส์	Sinovac AstraZeneca Sputnik V Pfizer Moderna J&J	28,308,493	15,565,411	12,743,082	-	COVAX (ส่งมอบแล้ว 7.06 ล้านโดส ; Pfizer 2.5 ล้าน , AZ 4.6 ล้าน) USA (บริจาคม J&J แล้ว 3.24 ล้านโดส + บริจาค Moderna 3 ล้านโดส) AstraZeneca 17 ล้านโดส (ส่งมอบแล้ว 2.21 ล้านโดส) ญี่ปุ่นบริจาค AstraZeneca (บริจาคมแล้ว 1.12 ล้านโดส) UK บริจาค AstraZeneca (บริจาคมแล้ว 0.42 ล้านโดส) Sinovac 26 ล้านโดส (ส่งมอบแล้ว 21.5 ล้านโดส) จีนบริจาค Sinovac และ Sinopharm(0.1) (บริจาคมแล้ว 1.1 ล้านโดส) Sputnik V 20 ล้านโดส (ส่งมอบแล้ว 0.365 ล้านโดส) Moderna 20 ล้านโดส (ส่งมอบ 1.3 ล้านโดส) Novavax 10 ล้านโดส   Pfizer 40 ล้านโดส (ส่งมอบแล้ว 1.75 ล้านโดส) Covaxin 8 ล้านโดส   J&J 6 ล้านโดส Sinopharm/Arcturus/Clover/EuBiologics
	เวียดนาม	AstraZeneca Sinopharm Pfizer Moderna	15,271,562	13,869,728	1,401,834	-	AstraZeneca 30 ล้านโดส (ส่งมอบแล้ว 6.49 ล้านโดส) ญี่ปุ่นบริจาค AstraZeneca (บริจาคมแล้ว 2.97 ล้านโดส) UK บริจาค AstraZeneca (บริจาคมแล้ว 0.42 ล้านโดส) โรมานียาบริจาค AstraZeneca (บริจาคมแล้ว 0.1 ล้านโดส) COVAX 38.9 ล้านโดส (ส่งมอบ AZ แล้ว 4.18 ล้านโดส) Sputnik V 20 ล้านโดส (รัสเซียบริจาค 2,000 โดส) Pfizer 31 ล้านโดส (ส่งมอบแล้ว 0.19 ล้านโดส) USA บริจาค Moderna (บริจาคมแล้ว 5 ล้านโดส) จีนบริจาค Sinopharm (บริจาคมแล้ว 0.5 ล้านโดส) Sinopharm (ส่งมอบแล้ว 2 ล้านโดส) Covaxin/Nanocovax/COVIVAC/Vabiotech
	ลาว	AstraZeneca Sinopharm Pfizer Sinovac/J&J Sputnik V	3,371,785	1,828,039	1,543,746	-	COVAX 4.8 แสนโดส (ส่งมอบ AZ 0.13 ล้านโดส+Pfizer 0.1 ล้านโดส) JP บริจาค AstraZeneca (บริจาคมแล้ว 0.62 ล้านโดส) USA บริจาค J&J (บริจาคมแล้ว 1 ล้านโดส) UK บริจาค AstraZeneca (บริจาคมแล้ว 0.42 ล้านโดส) Sputnik V 2 ล้านโดส (รัสเซียบริจาค 2,000 โดส) จีนบริจาค Sinopharm (บริจาคมแล้ว 2.9 ล้านโดส) ออสเตรเลียบริจาค 1 ล้านโดส (เงินทุน)
	บรูไน	AstraZeneca Sinopharm	230,324	171,283	59,041	-	COVAX (ส่งมอบ AZ 0.1 ล้านโดส) จีนบริจาค Sinopharm (บริจาคมแล้ว 52,000 โดส) Moderna 200,000 โดส (ส่งมอบแล้ว 50,400 โดส) Pfizer 300,000 โดส/ J&J

ที่มา : bloomberg, moh.gov.sg, reuters, straitstimes, kemkes, washingtonpost, mohs.gov.mm, thejakartapost, abs-cbn, channelnewsasia, vietnaminsider 18 สิงหาคม 2564

หน้า 9 ของ 15 หน้า

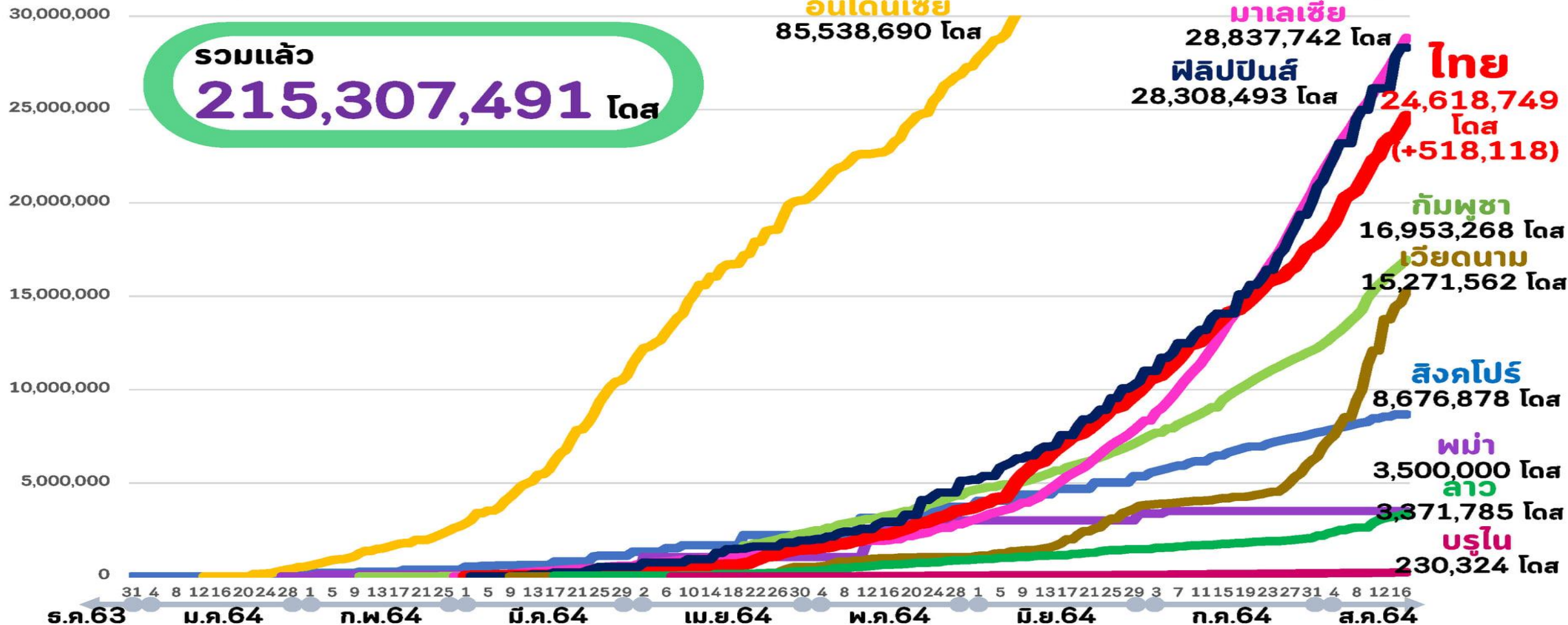
# ข้อมูลการฉีดวัคซีนในภูมิภาคอาเซียน



กระทรวงการอุดมศึกษา วิทยาศาสตร์ วิจัยและนวัตกรรม  
Ministry of Higher Education, Science, Research and Innovation

จำนวนที่ฉีดแล้ว (โดส)  
(Linear scale)

ณ วันที่ 18 สิงหาคม 2564



ที่มา : Bloomberg, Covidvax.live 18 สิงหาคม 2564

หน้า 10 ของ 15 หน้า

Thank you

