



สรุปสถานการณ์ให้บริการฉีดวัคซีนโควิด 19

ประจำวันอังคารที่ 31 สิงหาคม 2564

(ข้อมูล ณ วันที่ 30 สิงหาคม 2564 เวลา 18.00 น.)



สรุปผลการฉีดวัคซีนโควิด 19

ผลการให้บริการวัคซีน ณ วันที่ 30 สิงหาคม 2564 เวลา 18.00 น.

จำนวนผู้ได้รับวัคซีน		เพิ่มขึ้นวันนี้		ตั้งแต่วันที่ 7 มิถุนายน 2564		ตั้งแต่วันที่ 28 กุมภาพันธ์ 2564					
		เพิ่มขึ้น	+	โดส	สะสม	โดส	สะสม	โดส			
จำแนก รายเข็ม และ ชนิดวัคซีน	เข็มที่ 1	รายใหม่	+	817,342	ราย	สะสม	27,671,298	ราย	สะสม	31,771,819	ราย
	Sinovac			232,866			8,086,853			10,758,603	
	AstraZeneca			30,171			9,680,347			9,778,844	
	Sinopharm			98,559			2,538,731			2,538,731	
	Pfizer			21,498			325,287			325,287	
	เข็มที่ 2	รายใหม่	+	430,625	ราย	สะสม	6,450,699	ราย	สะสม	7,780,973	ราย
	Sinovac			2,285			2,152,106			3,469,706	
	AstraZeneca			391,842			3,234,081			3,246,755	
	Sinopharm			27,574			1,012,722			1,012,722	
	Pfizer			8,924			51,790			51,790	
	เข็มที่ 3	รายใหม่	+	3,623	ราย	สะสม	589,381	ราย	สะสม	589,381	ราย
	AstraZeneca			816			209,155			209,155	
	Pfizer			2,807			380,226			380,226	

จำนวนผู้ที่ได้รับ 1 เข็ม	23,401,465	ราย	จำนวนผู้ที่ได้รับครบ 2 เข็ม	7,780,973	ราย
ร้อยละ ผู้ได้รับวัคซีนอย่างน้อย 1 เข็ม	32.5		ร้อยละ ผู้ได้รับวัคซีนครบ 2 เข็ม	10.8	

หมายเหตุ: ตรวจสอบและปรับฐานข้อมูลเมื่อวันที่ 30 สิงหาคม 2564



จำนวนการได้รับวัคซีนโควิด 19 ของประเทศไทย

ผลการฉีดวัคซีนในวันที่ 30 ส.ค. 2564 รวม		817,342	โดส
จำนวนผู้ได้รับวัคซีน เข็มที่ 1		383,094	ราย
จำนวนผู้ได้รับวัคซีน เข็มที่ 2		430,625	ราย
จำนวนผู้ได้รับวัคซีน เข็มที่ 3		3,623	ราย
ผลการฉีดวัคซีนสะสม (28 ก.พ. - 30 ส.ค. 2564) รวม		31,771,819	โดส
จำนวนผู้ได้รับวัคซีน เข็มที่ 1 (จำนวนผู้ได้รับวัคซีนทั้งหมด)		23,401,465	ราย
Sinovac		10,758,603	ราย
AstraZeneca		9,778,844	ราย
Sinopharm		2,538,731	ราย
Pfizer		325,287	ราย
จำนวนผู้ได้รับวัคซีน เข็มที่ 2 (จำนวนผู้ได้รับวัคซีนครบตามเกณฑ์)		7,780,973	ราย
Sinovac		3,469,706	ราย
AstraZeneca		3,246,755	ราย
Sinopharm		1,012,722	ราย
Pfizer		51,790	ราย
จำนวนผู้ได้รับวัคซีน เข็มที่ 3 (จำนวนผู้ได้รับวัคซีนเข็มกระตุ้น)		589,381	ราย
AstraZeneca		209,155	ราย
Pfizer		380,226	ราย
ผลการฉีดวัคซีนสะสมจำแนกตามบริษัทผู้ผลิต (28 ก.พ. - 30 ส.ค. 2564)			
Sinovac		14,228,309	ราย
AstraZeneca		13,234,754	ราย
Sinopharm		3,551,453	ราย
Pfizer		757,303	ราย



จำนวนการได้รับวัคซีนโควิด 19 ของประเทศไทย แยกตามกลุ่มเป้าหมาย

สะสมตั้งแต่วันที่ 28 กุมภาพันธ์ - 30 สิงหาคม 2564

กลุ่มเป้าหมาย	จำนวนเป้าหมาย (คน)	จำนวนผู้ที่ได้รับวัคซีน					
		เข็มที่ 1 (คน)	ร้อยละ	เข็มที่ 2 (คน)	ร้อยละ	เข็มที่ 3 (คน)	ร้อยละ
บุคลากรทางการแพทย์และสาธารณสุข	712,000	877,849	123.3	774,219	108.7	589,381	82.8
เจ้าหน้าที่ด่านหน้า	1,900,000	1,060,583	55.8	683,892	36.0	-	-
อาสาสมัครสาธารณสุขประจำหมู่บ้าน	1,000,000	647,453	64.7	336,050	33.6	-	-
ผู้มีโรคเรื้อรัง 7 กลุ่มโรค	6,347,125	2,668,242	42.0	645,680	10.2	-	-
ประชาชนทั่วไป	28,634,733	13,237,777	46.2	4,419,963	15.4	-	-
ผู้มีอายุ 60 ปีขึ้นไป	10,906,142	4,869,830	44.7	917,314	8.4	-	-
หญิงตั้งครรภ์	500,000	39,731	7.9	3,855	0.8	-	-
รวม	50,000,000	23,401,465	46.8	7,780,973	15.6	589,381	1.2








ข้อมูลการฉีดวัคซีนในภูมิภาคอาเซียน

ณ วันที่ 29 สิงหาคม 2564



กระทรวงการอุดมศึกษา วิทยาศาสตร์ วิจัยและนวัตกรรม

ประเทศ	ฉีดวัคซีนของ (เท่าที่มีข้อมูล)	ปริมาณที่ฉีด	จำนวนผู้ได้รับ โดสแรก	จำนวนผู้ได้รับ ครบโดส	จำนวนผู้ที่ได้ฉีด เข็ม 3	แผนจัดหาและส่งมอบวัคซีน	
	ไทย	Sinovac AstraZeneca Sinopharm Pfizer	30,679,289	22,807,078	7,287,885	584,326	Sinovac 30.5 ล้านโดส (ส่งมอบแล้ว 17.5 ล้านโดส) จีนบริจาค Sinovac (บริจาคแล้ว 1 ล้านโดส) AstraZeneca 61 ล้านโดส (ส่งมอบแล้ว 13.8 ล้านโดส) ญี่ปุ่นบริจาค AstraZeneca (บริจาคแล้ว 1.05 ล้านโดส) UK บริจาค AstraZeneca (บริจาคแล้ว 0.41 ล้านโดส) ภูฏาน ให้ยืม AstraZeneca (ส่งมอบแล้ว 0.15 ล้านโดส) Sinopharm 11 ล้านโดส (ส่งมอบแล้ว 9 ล้านโดส) Pfizer 30 ล้านโดส Moderna 5 ล้านโดส USA บริจาค Pfizer 2.5 ล้านโดส (บริจาคแล้ว 1.5 ล้านโดส) J&J 5 ล้านโดส/ มีแผนจัดหาวัคซีนที่มีการตอบสนองที่ดีต่อไวรัสกลายพันธุ์ 120 ล้านโดสภายในปี 65
	ฟิลิปปินส์	Sinovac AstraZeneca Sputnik V Pfizer Moderna J&J	31,433,450	18,061,716	13,371,734	-	COVAX (ส่งมอบแล้ว 7.06 ล้านโดส ; Pfizer 2.5 ล้าน , AZ 4.6 ล้าน) USA (บริจาค J&J แล้ว 3.24 ล้านโดส + บริจาค Moderna 3 ล้านโดส) AstraZeneca 17 ล้านโดส (ส่งมอบแล้ว 2.8 ล้านโดส) ญี่ปุ่นบริจาค AstraZeneca (บริจาคแล้ว 1.12 ล้านโดส) UK บริจาค AstraZeneca (บริจาคแล้ว 0.42 ล้านโดส) Sinovac 26 ล้านโดส (ส่งมอบแล้ว 25.5 ล้านโดส) จีนบริจาค Sinovac และ Sinopharm (บริจาคแล้ว 2 ล้านโดส) UAE บริจาค Sinopharm (บริจาคแล้ว 0.1 ล้านโดส) Sputnik V 20 ล้านโดส (ส่งมอบแล้ว 0.365 ล้านโดส) Moderna 20 ล้านโดส (ส่งมอบ 1.3 ล้านโดส) Novavax 10 ล้านโดส Pfizer 40 ล้านโดส (ส่งมอบแล้ว 2.48 ล้านโดส) Covaxin 8 ล้านโดส J&J 6 ล้านโดส Sinopharm/Arcturus/Clover/EuBiologics
	เวียดนาม	AstraZeneca Sinopharm Pfizer Moderna	19,151,122	16,822,691	2,328,431	-	AstraZeneca 30 ล้านโดส (ส่งมอบแล้ว 8.90 ล้านโดส) ญี่ปุ่นบริจาค AstraZeneca (บริจาคแล้ว 2.97 ล้านโดส) UK บริจาค AstraZeneca (บริจาคแล้ว 0.42 ล้านโดส) โรมาเนียบริจาค AstraZeneca (บริจาคแล้ว 0.4 ล้านโดส) โปแลนด์บริจาค AstraZeneca (บริจาคแล้ว 0.5 ล้านโดส) อิตาลีบริจาค AstraZeneca (บริจาคแล้ว 0.8 ล้านโดส) COVAX 38.9 ล้านโดส (ส่งมอบ AZ แล้ว 4.18 ล้านโดส) Sputnik V 20 ล้านโดส (รัสเซียบริจาค 2,000 โดส) Pfizer 31 ล้านโดส (ส่งมอบแล้ว 0.19 ล้านโดส) USA บริจาค Moderna (บริจาคแล้ว 5 ล้านโดส) Pfizer (1.07 ล้านโดส) จีนบริจาค Sinopharm (บริจาคแล้ว 0.5 ล้านโดส) Sinopharm (ส่งมอบแล้ว 2 ล้านโดส) Covaxin/Nanocovax/COVIVAC/Vabiotech
	ลาว	AstraZeneca Sinopharm Pfizer Sinovac/J&J Sputnik V	4,182,234	2,407,056	1,775,178	-	COVAX 4.8 แสนโดส (ส่งมอบ AZ 0.13 ล้านโดส+Pfizer 0.1 ล้านโดส) JP บริจาค AstraZeneca (บริจาคแล้ว 0.62 ล้านโดส) USA บริจาค J&J (บริจาคแล้ว 1 ล้านโดส) UK บริจาค AstraZeneca (บริจาคแล้ว 0.42 ล้านโดส) Sputnik V 2 ล้านโดส (รัสเซียบริจาค 2,000 โดส) จีนบริจาค Sinopharm (บริจาคแล้ว 2.9 ล้านโดส) ออสเตรเลียบริจาค 1 ล้านโดส (เงินทุน)
	บรูไน	AstraZeneca Sinopharm	295,590	211,108	84,482	-	COVAX (ส่งมอบ AZ 0.1 ล้านโดส) จีนบริจาค Sinopharm (บริจาคแล้ว 52,000 โดส) Moderna 200,000 โดส (ส่งมอบแล้ว 50,400 โดส) Pfizer 300,000 โดส/ J&J

ที่มา : bloomberg, moh.gov.sg, reuters, straitstimes, kemkes, washingtonpost, mohs.gov.mm, thejakartapost, abs-cbn, channelnewsasia, vietnaminsider 29 สิงหาคม 2564

หน้า 9 ของ 15 หน้า

กระทรวงการอุดมศึกษา วิทยาศาสตร์ วิจัยและนวัตกรรม

อ.ว.



กรมควบคุมโรค

ข้อมูลการฉีดวัคซีนในภูมิภาคอาเซียน



กระทรวงการอุดมศึกษา วิทยาศาสตร์ วิจัยและนวัตกรรม
Ministry of Higher Education, Science, Research and Innovation

จำนวนที่ฉีดแล้ว (โดส)
(Linear scale)

ณ วันที่ 29 สิงหาคม 2564

35,000,000

รวมแล้ว

248,830,250 โดส

30,000,000

25,000,000

20,000,000

15,000,000

10,000,000

5,000,000

0

อินโดนีเซีย

96,512,676 โดส

มาเลเซีย

33,724,744 โดส

ไทย

30,679,289 โดส
(+258,782)

ฟิลิปปินส์

31,433,450 โดส

กัมพูชา

19,368,228 โดส

เวียดนาม

19,151,122 โดส

สิงคโปร์

8,799,507 โดส

พม่า

4,683,410 โดส

ลาว

4,182,234 โดส

บรูไน

295,590 โดส

ร.ค.63 ม.ค.64 ก.พ.64 มี.ค.64 เม.ย.64 พ.ค.64 มิ.ย.64 ก.ค.64 ส.ค.64

ที่มา : Bloomberg, Covidvax.live 28 สิงหาคม 2564

หน้า 10 ของ 15 หน้า

กระทรวงการอุดมศึกษา วิทยาศาสตร์ วิจัยและนวัตกรรม

อ.ว.



กรมควบคุมโรค

Thank you

