



สรุปสถานการณ์ให้บริการฉีดวัคซีนโควิด 19

ประจำวันศุกร์ที่ 3 กันยายน 2564
(ข้อมูล ณ วันที่ 2 กันยายน 2564 เวลา 18.00 น.)



สรุปผลการฉีดวัคซีนโควิด 19

ผลการให้บริการวัคซีน ณ วันที่ 2 กันยายน 2564 เวลา 18.00 น.

จำนวนผู้ได้รับวัคซีน		เพิ่มขึ้นวันนี้		ตั้งแต่วันที่ 7 มิถุนายน 2564		ตั้งแต่วันที่ 28 กุมภาพันธ์ 2564		
		เพิ่มขึ้น	+	โดส	สะสม	โดส	สะสม	โดส
จำแนก รายเข็ม และ ชนิดวัคซีน	เข็มที่ 1	รายใหม่	+	865,074	สะสม	30,192,016	สะสม	34,292,537
	Sinovac			215,632		8,758,048		11,429,798
	AstraZeneca			53,806		9,811,146		9,909,643
	Sinopharm			117,965		2,838,629		2,838,629
	Pfizer			7,205		364,070		364,070
	เข็มที่ 2	รายใหม่	+	468,104	สะสม	7,822,525	สะสม	9,152,799
	Sinovac			1,612		2,156,363		3,473,963
	AstraZeneca			412,191		4,448,110		4,460,784
	Sinopharm			50,645		1,148,530		1,148,530
	Pfizer			3,656		69,522		69,522
	เข็มที่ 3	รายใหม่	+	2,362	สะสม	597,598	สะสม	597,598
	AstraZeneca			577		211,345		211,345
	Pfizer			1,785		386,253		386,253

จำนวนผู้ที่ได้รับ 1 เข็ม	24,542,140	ราย	จำนวนผู้ที่ได้รับครบ 2 เข็ม	9,152,799	ราย
ร้อยละ ผู้ได้รับวัคซีนอย่างน้อย 1 เข็ม	34.1		ร้อยละ ผู้ได้รับวัคซีนครบ 2 เข็ม	12.7	

หมายเหตุ: รายงานการฉีดวัคซีนโควิด 19 ในฐานข้อมูล MOP IC เพิ่มขึ้น 865,074 ราย แยกเป็นการฉีดวัคซีนวันนี้ ณ เวลา 18.00 น. จำนวน 585,442 ราย และรายงานย้อนหลังจากหน่วยบริการในวันนี้ จำนวน 276,632 ราย



จำนวนการได้รับวัคซีนโควิด 19 ของประเทศไทย

ผลการฉีดวัคซีนในวันที่ 2 ก.ย. 2564 รวม		865,074	โดส
จำนวนผู้ได้รับวัคซีน เข็มที่ 1		394,608	ราย
จำนวนผู้ได้รับวัคซีน เข็มที่ 2		468,104	ราย
จำนวนผู้ได้รับวัคซีน เข็มที่ 3		2,362	ราย
ผลการฉีดวัคซีนสะสม (28 ก.พ. - 2 ก.ย. 2564) รวม		34,292,537	โดส
จำนวนผู้ได้รับวัคซีน เข็มที่ 1 (จำนวนผู้ได้รับวัคซีนทั้งหมด)		24,542,140	ราย
Sinovac		11,429,798	ราย
AstraZeneca		9,909,643	ราย
Sinopharm		2,838,629	ราย
Pfizer		364,070	ราย
จำนวนผู้ได้รับวัคซีน เข็มที่ 2 (จำนวนผู้ได้รับวัคซีนครบตามเกณฑ์)		9,152,799	ราย
Sinovac		3,473,963	ราย
AstraZeneca		4,460,784	ราย
Sinopharm		1,148,530	ราย
Pfizer		69,522	ราย
จำนวนผู้ได้รับวัคซีน เข็มที่ 3 (จำนวนผู้ได้รับวัคซีนเข็มกระตุ้น)		597,598	ราย
AstraZeneca		211,345	ราย
Pfizer		386,253	ราย
ผลการฉีดวัคซีนสะสมจำแนกตามบริษัทผู้ผลิต (28 ก.พ. - 2 ก.ย. 2564)			
Sinovac		14,903,761	โดส
AstraZeneca		14,581,772	โดส
Sinopharm		3,987,159	โดส
Pfizer		819,845	โดส



จำนวนการได้รับวัคซีนโควิด 19 ของประเทศไทย แยกตามกลุ่มเป้าหมาย

สะสมตั้งแต่วันที่ 28 กุมภาพันธ์ - 2 กันยายน 2564

กลุ่มเป้าหมาย	จำนวนผู้ที่ได้รับวัคซีน					
	เข็มที่ 1 (คน)	เพิ่มขึ้น (คน)	เข็มที่ 2 (คน)	เพิ่มขึ้น (คน)	เข็มที่ 3 (คน)	เพิ่มขึ้น (คน)
บุคลากรทางการแพทย์และสาธารณสุข	880,048	585	787,644	3,217	597,598	2,362
เจ้าหน้าที่ด่านหน้า	1,072,552	3,968	729,880	11,377	-	-
อาสาสมัครสาธารณสุขประจำหมู่บ้าน	659,734	4,702	374,093	10,671	-	-
ผู้มีโรคเรื้อรัง 7 กลุ่มโรค	2,830,495	45,451	825,697	58,974	-	-
ประชาชนทั่วไป	13,944,413	267,600	5,071,247	246,797	-	-
ผู้มีอายุ 60 ปีขึ้นไป	5,109,461	70,730	1,359,255	136,676	-	-
หญิงตั้งครรภ์	45,437	1,572	4,983	392	-	-
รวม	24,542,140	394,608	9,152,799	468,104	597,598	2,362








ข้อมูลการจัดวัคซีนในภูมิภาคอาเซียน

ณ วันที่ 1 กันยายน 2564



กระทรวงการอุดมศึกษา วิทยาศาสตร์ วิจัยและนวัตกรรม

ประเทศ	จัดวัคซีนของ (เท่าที่มีข้อมูล)	ปริมาณที่จัด	จำนวนผู้ได้รับ โดสแรก	จำนวนผู้ได้รับ ครบโดส	จำนวนผู้ที่ได้ฉีด เข็ม 3	แผนจัดหาและส่งมอบวัคซีน	
	ไทย	Sinovac AstraZeneca Sinopharm Pfizer	32,600,001	23,795,098	8,212,750	592,153	Sinovac 30.5 ล้านโดส (ส่งมอบแล้ว 17.5 ล้านโดส) จีนบริจาค Sinovac (บริจาคแล้ว 1 ล้านโดส) AstraZeneca 61 ล้านโดส (ส่งมอบแล้ว 13.8 ล้านโดส) ญี่ปุ่นบริจาค AstraZeneca (บริจาคแล้ว 1.05 ล้านโดส) UK บริจาค AstraZeneca (บริจาคแล้ว 0.41 ล้านโดส) กฏาน ให้ยืม AstraZeneca (ส่งมอบแล้ว 0.15 ล้านโดส) Sinopharm 11 ล้านโดส (ส่งมอบแล้ว 9 ล้านโดส) Pfizer 30 ล้านโดส Moderna 5 ล้านโดส USA บริจาค Pfizer 2.5 ล้านโดส (บริจาคแล้ว 1.5 ล้านโดส) J&J 5 ล้านโดส/ มีแผนจัดหาวัคซีนที่มีการตอบสนองที่ดีต่อไวรัสกลายพันธุ์ 120 ล้านโดสภายในปี 65
	ฟิลิปปินส์	Sinovac AstraZeneca Sputnik V Pfizer Moderna J&J	33,706,295	19,747,877	13,958,418	-	COVAX (ส่งมอบแล้ว 7.06 ล้านโดส ; Pfizer 2.5 ล้าน , AZ 4.6 ล้าน) USA (บริจาค J&J แล้ว 3.24 ล้านโดส + บริจาค Moderna 3 ล้านโดส) AstraZeneca 17 ล้านโดส (ส่งมอบแล้ว 2.8 ล้านโดส) ญี่ปุ่นบริจาค AstraZeneca (บริจาคแล้ว 1.12 ล้านโดส) UK บริจาค AstraZeneca (บริจาคแล้ว 0.42 ล้านโดส) Sinovac (ส่งมอบแล้ว 28.5 ล้านโดส) จีนบริจาค Sinovac และ Sinopharm (บริจาคแล้ว 2 ล้านโดส) UAE บริจาค Sinopharm (บริจาคแล้ว 0.1 ล้านโดส) Sputnik V 20 ล้านโดส (ส่งมอบแล้ว 0.38 ล้านโดส) Moderna 20 ล้านโดส (ส่งมอบ 1.3 ล้านโดส) Novavax 10 ล้านโดส Pfizer 40 ล้านโดส (ส่งมอบแล้ว 2.48 ล้านโดส) Covaxin 8 ล้านโดส J&J 6 ล้านโดส Sinopharm/Arcturus/Clover/EuBiologics
	เวียดนาม	AstraZeneca Sinopharm Pfizer Moderna	19,966,724	17,347,538	2,619,186	-	AstraZeneca 30 ล้านโดส (ส่งมอบแล้ว 8.90 ล้านโดส) ญี่ปุ่นบริจาค AstraZeneca (บริจาคแล้ว 2.97 ล้านโดส) UK บริจาค AstraZeneca (บริจาคแล้ว 0.42 ล้านโดส) โรมาเนียบริจาค AstraZeneca (บริจาคแล้ว 0.4 ล้านโดส) โปแลนด์บริจาค AstraZeneca (บริจาคแล้ว 0.5 ล้านโดส) อิตาลีบริจาค AstraZeneca (บริจาคแล้ว 0.8 ล้านโดส) สาธารณรัฐเช็ก บริจาค (AZ 0.21 ล้านโดส) (Moderna 40,800 โดส) ออสเตรเลีย บริจาค AstraZeneca (บริจาคแล้ว 0.4 ล้านโดส) COVAX 38.9 ล้านโดส (ส่งมอบ AZ แล้ว 4.18 ล้านโดส) Sputnik V 20 ล้านโดส (รัสเซียบริจาค 2,000 โดส) Pfizer 31 ล้านโดส (ส่งมอบแล้ว 0.19 ล้านโดส) USA บริจาค Moderna (บริจาคแล้ว 5 ล้านโดส) Pfizer (1.07 ล้านโดส) Sinopharm (ส่งมอบแล้ว 2 ล้านโดส) Covaxin/Nanocovax/COVIVAC/Vabiotech
	ลาว	AstraZeneca Sinopharm Pfizer Sinovac/J&J Sputnik V	4,278,784	2,474,767	1,804,017	-	COVAX 4.8 แสนโดส (ส่งมอบ AZ 0.13 ล้านโดส+Pfizer 0.1 ล้านโดส) JP บริจาค AstraZeneca (บริจาคแล้ว 0.62 ล้านโดส) USA บริจาค J&J (บริจาคแล้ว 1 ล้านโดส) UK บริจาค AstraZeneca (บริจาคแล้ว 0.42 ล้านโดส) Sputnik V 2 ล้านโดส (รัสเซียบริจาค 2,000 โดส) จีนบริจาค Sinopharm (บริจาคแล้ว 2.9 ล้านโดส) ออสเตรเลียบริจาค 1 ล้านโดส (เงินทุน)
	บรูไน	AstraZeneca Sinopharm	327,825	231,613	96,212	-	COVAX (ส่งมอบ AZ 0.1 ล้านโดส) จีนบริจาค Sinopharm (บริจาคแล้ว 52,000 โดส) Moderna 200,000 โดส (ส่งมอบแล้ว 50,400 โดส) Pfizer 300,000 โดส / J&J

หน้า 9 ของ 15 หน้า



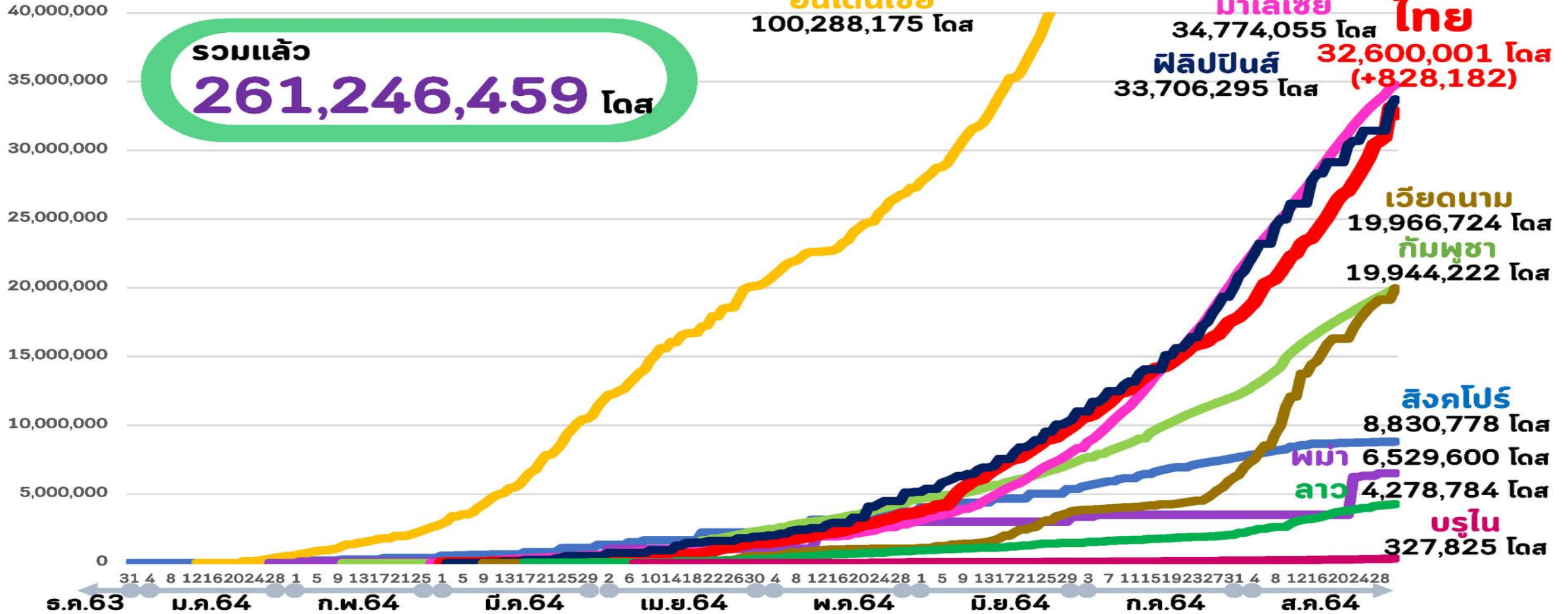
ข้อมูลการฉีดวัคซีนในภูมิภาคอาเซียน



กระทรวงการอุดมศึกษา วิทยาศาสตร์ วิจัยและนวัตกรรม
Ministry of Higher Education, Science, Research and Innovation

จำนวนที่ฉีดแล้ว (โดส)
(Linear scale)

ณ วันที่ 1 กันยายน 2564



ที่มา : Bloomberg, Covidvax.live 1 กันยายน 2564

หน้า 10 ของ 15 หน้า



Thank you

