



สรุปสถานการณ์ให้บริการฉีดวัคซีนโควิด 19

ประจำวันพฤหัสบดีที่ 18 พฤศจิกายน 2564
(ข้อมูล ณ วันที่ 17 พฤศจิกายน 2564 เวลา 18.00 น.)



สรุปผลการฉีดวัคซีนโควิด 19

ผลการให้บริการวัคซีน ณ วันที่ 17 พฤศจิกายน 2564 เวลา 18.00 น.

จำนวนผู้ได้รับวัคซีน		เพิ่มขึ้นวันนี้		ตั้งแต่วันที่ 7 มิถุนายน 2564		ตั้งแต่วันที่ 28 กุมภาพันธ์ 2564				
		เพิ่มขึ้น	+	โดส	สะสม	โดส	สะสม	โดส		
จำนวน	เข็มที่ 1	รายใหม่	+	819,319	สะสม	82,790,305	สะสม	86,890,826		
		Sinovac		48,868		19,598,462		22,270,212		
		AstraZeneca		99,673		11,513,077		11,611,574		
		Sinopharm		19,850		7,109,991		7,109,991		
		Pfizer		32,041		4,908,691		4,908,691		
		Moderna		101,304		104,684		104,684		
		รายเข็ม	+	301,736	สะสม	43,234,905	สะสม	46,005,152		
		และ								
		ชนิดวัคซีน	เข็มที่ 2	รายใหม่	+	462,429	สะสม	36,609,348	สะสม	37,939,622
				Sinovac		893		2,225,947		3,543,547
				AstraZeneca		205,691		24,487,967		24,500,641
				Sinopharm		33,350		6,412,473		6,412,473
				Pfizer		152,598		3,463,166		3,463,166
Moderna				69,897		19,795		19,795		
เข็มที่ 3	+			55,154	สะสม	2,946,052	สะสม	2,946,052		
AstraZeneca				19,245		2,234,690		2,234,690		
Pfizer				10,717		639,448		639,448		
Moderna				25,192		71,914		71,914		
จำนวนผู้ที่ได้รับ		1 เข็ม		46,005,152	2 เข็ม	37,939,622	3 เข็ม	2,946,052		
ร้อยละ ผู้ได้รับวัคซีน				63.9		52.7		4.1		

*หมายเหตุ: รายงานการฉีดวัคซีนโควิด 19 ในฐานะข้อมูล MOPH IC เพิ่มขึ้น 819,319 ราย แยกเป็นการฉีดวัคซีนวันนี้ ณ เวลา 18.00 น. จำนวน 291,345 ราย และรายงานย้อนหลังจากหน่วยบริการในวันนี้ จำนวน 527,974 ราย



สรุปผลการฉีดวัคซีนโควิด 19 ของประเทศไทย

ผลการฉีดวัคซีนในวันที่ 17 พ.ย. 2564 รวม		819,319	โดส
จำนวนผู้ได้รับวัคซีน เข็มที่ 1		305,116	ราย
จำนวนผู้ได้รับวัคซีน เข็มที่ 2		412,327	ราย
จำนวนผู้ได้รับวัคซีน เข็มที่ 3		101,876	ราย
ผลการฉีดวัคซีนสะสม (28 ก.พ. - 17 พ.ย. 2564) รวม		86,890,826	โดส
จำนวนผู้ได้รับวัคซีน เข็มที่ 1 (จำนวนผู้ได้รับวัคซีนทั้งหมด)		46,005,152	ราย
Sinovac		22,270,212	ราย
AstraZeneca		11,611,574	ราย
Sinopharm		7,109,991	ราย
Pfizer		4,908,691	ราย
Moderna		104,684	ราย
จำนวนผู้ได้รับวัคซีน เข็มที่ 2 (จำนวนผู้ได้รับวัคซีนครบตามเกณฑ์)		37,939,622	ราย
Sinovac		3,543,547	ราย
AstraZeneca		24,500,641	ราย
Sinopharm		6,412,473	ราย
Pfizer		3,463,166	ราย
Moderna		19,795	ราย
จำนวนผู้ได้รับวัคซีน เข็มที่ 3 (จำนวนผู้ได้รับวัคซีนเข็มกระตุ้น)		2,946,052	ราย
AstraZeneca		2,234,690	ราย
Pfizer		639,448	ราย
Moderna		71,914	ราย
ผลการฉีดวัคซีนสะสมจำแนกตามบริษัทผู้ผลิต (28 ก.พ. - 17 พ.ย. 2564)			
Sinovac		25,813,759	โดส
AstraZeneca		38,346,905	โดส
Sinopharm		13,522,464	โดส
Pfizer		9,011,305	โดส
Moderna		196,393	โดส

จำนวนการได้รับวัคซีนโควิด 19 ของประเทศไทย แยกตามกลุ่มเป้าหมาย

สะสมตั้งแต่วันที่ 28 กุมภาพันธ์ – 17 พฤศจิกายน 2564

กลุ่มเป้าหมาย	จำนวน เป้าหมาย (คน)	จำนวนผู้ที่ได้รับวัคซีน					
		เข็มที่ 1 (คน)	ร้อยละ	เข็มที่ 2 (คน)	ร้อยละ	เข็มที่ 3 (คน)	ร้อยละ
บุคลากรทางการแพทย์และสาธารณสุข	712,000	879,494	123.5	854,729	120.0	666,895	93.7
เจ้าหน้าที่ด่านหน้า	1,900,000	1,213,913	63.9	1,147,615	60.4	344,697	18.1
อาสาสมัครสาธารณสุขประจำหมู่บ้าน	1,000,000	771,005	77.1	724,576	72.5	149,500	15.0
ผู้มีโรคเรื้อรัง 7 กลุ่มโรค	6,347,125	4,580,427	72.2	4,026,104	63.4	212,543	3.3
ประชาชนทั่วไป	46,169,508	28,143,710	61.0	22,467,249	48.7	1,473,809	3.2
ผู้มีอายุ 60 ปีขึ้นไป	10,906,142	7,380,532	67.7	6,452,475	59.2	97,526	0.9
หญิงตั้งครรภ์	500,000	88,985	17.8	69,034	13.8	1,082	0.2
นักเรียน/นักศึกษา อายุ 12-17 ปี	4,500,000	2,947,086	65.5	2,197,840	48.8	-	-
รวม	72,034,775	46,005,152	63.9	37,939,622	52.7	2,946,052	4.1

หมายเหตุ ปรับจำนวนเป้าหมายตามข้อเสนอแนะจากที่ประชุม EOC สธ.



ข้อมูลการจัดวัคซีนในภูมิภาคอาเซียน

ณ วันที่ 16 พฤศจิกายน 2564



กระทรวงการอุดมศึกษา
วิทยาศาสตร์ วิจัยและนวัตกรรม
Ministry of Higher Education, Science, Research and Innovation

ประเทศ	จัดวัคซีนของ (เท่าที่มีข้อมูล)	ปริมาณที่จัด	จำนวนผู้ได้รับ โดสแรก	จำนวนผู้ได้รับ ครบโดส	จำนวนผู้ที่ได้ จัดเข็ม 3	แผนจัดหาและส่งมอบวัคซีน
	Pfizer Moderna Sinovac	10,094,499	4,731,066	4,673,841	745,102	Pfizer, Moderna (ไม่ทราบจำนวน) Sinovac (ส่งมอบแล้ว 200,000 โดส) Arcturus
	Sinovac AstraZeneca Sinopharm Moderna Pfizer J&J	215,819,672	130,949,499	84,870,173	-	Sinovac (ส่งมอบแล้ว 247.89 ล้านโดส) อินบรียาค SV (ส่งมอบแล้ว 3 ล้านโดส) AZ 104 ล้านโดส (ส่งมอบแล้ว 14.7 ล้านโดส) ญี่ปุ่น บริจาค AZ (4.6 ล้านโดส) UK บริจาค AZ (1 ล้านโดส) แอมริแคนด์ บริจาค AZ (0.45 ล้านโดส) ออสเตรเลีย บริจาค AZ (1.7 ล้านโดส) ฝรั่งเศส บริจาค AZ (3.85 ล้านโดส) อิตาลี บริจาค AZ (0.8 ล้านโดส) สิงคโปร์ บริจาค AZ (0.12 ล้านโดส) แอมริแคนด์ บริจาค Moderna (1.5 ล้านโดส) นิวซีแลนด์ บริจาค AZ (0.68 ล้านโดส) COVAX (ส่งมอบ AZ 11.7 ล้านโดส + Pfizer 0.87 ล้านโดส) Sinopharm 15 ล้านโดส (ส่งมอบแล้ว 8.45 ล้านโดส) UAE บริจาค Sinopharm (0.75 ล้านโดส) USA บริจาค Moderna (8 ล้านโดส) Pfizer (13.06 ล้านโดส) Sputnik V 22 ล้านโดส CanSino 5 ล้านโดส Novavax 50 ล้านโดส Merah Putih Pfizer 50 ล้านโดส (ส่งมอบแล้ว 16.1 ล้านโดส) แอมริแคนด์ บริจาค J&J (บริจาคแล้ว 0.5 ล้านโดส)
	AstraZeneca Sinopharm Sinovac	24,253,764	14,692,607	9,561,157	-	อินเดียบริจาค AZ 1.5 ล้านโดส (บริจาคแล้ว) อินบรียาค Sinovac และ Sinopharm (8 ล้านโดส) Sinopharm (ส่งมอบแล้ว 24 ล้านโดส) Sinovac (ส่งมอบแล้ว 17 ล้านโดส) AstraZeneca 30 ล้านโดส (ส่งมอบแล้ว 2 ล้านโดส) COVAX 11-27 ล้านโดส Sputnik V 7 ล้านโดส ออสเตรเลียบริจาค
	Sinovac AstraZeneca Sinopharm J&J	29,339,596	14,068,828	13,217,825	2,052,943	COVAX 7 ล้านโดส (ส่งมอบ AZ แล้ว 0.63 ล้านโดส) Sinovac (ส่งมอบแล้ว 31.5 ล้านโดส) Sinopharm (ส่งมอบแล้ว 4.6 ล้านโดส) อินบรียาค Sinopharm และ Sinovac (8 ล้านโดส) อินเดียบริจาค (0.1 ล้านโดส) ญี่ปุ่นบริจาค AZ (1 ล้านโดส) USA บริจาค J&J (1.06 ล้านโดส) UK บริจาค AZ (0.42 ล้านโดส) ออสเตรเลียบริจาค 3 ล้านโดส (เงินทุน) J&J/Novavax/Sputnik V
	Pfizer AstraZeneca Sinovac CanSino Sinopharm	51,322,636	25,615,627	24,849,925	-	Pfizer 44.8 ล้านโดส (ส่งมอบแล้ว 5.43 ล้านโดส) USA บริจาค Pfizer (1 ล้านโดส) AstraZeneca 6.4 ล้านโดส (0.6 ล้านโดส) ญี่ปุ่นบริจาค AZ (1 ล้านโดส) UK บริจาค AZ (0.42 ล้านโดส) COVAX (ส่งมอบ AZ แล้ว 0.83 ล้านโดส) Sinovac 12.4 ล้านโดส (ส่งมอบแล้ว 5.88 ล้านโดส) อินบรียาค Sinovac (0.5 ล้านโดส) อินบรียาค Sinopharm (5,000 โดส) Sputnik 6.4 ล้านโดส CanSino 3.5 ล้านโดส (ส่งมอบแล้ว 0.2 ล้านโดส)

ที่มา : bloomberg, moh.gov.sg, reuters, straitstimes, kemkes, washingtonpost, mohs.gov.mm, thejakartapost, abs-cbn, channelnewsasia, vietnaminsider 16 พฤศจิกายน 2564






หน้า 8 ของ 15 หน้า

ข้อมูลการฉีดวัคซีนในภูมิภาคอาเซียน

ณ วันที่ 16 พฤศจิกายน 2564



กระทรวงการอุดมศึกษา วิทยาศาสตร์ วิจัยและนวัตกรรม
Ministry of Higher Education, Science, Research and Innovation

ประเทศ	ฉีดวัคซีนของ (เท่าที่มีข้อมูล)	ปริมาณที่ฉีด	จำนวนผู้ได้รับ โดสแรก	จำนวนผู้ได้รับ ครบโดส	จำนวนผู้ที่ฉีดเข็ม 3	แผนจัดหาและส่งมอบวัคซีน
	Sinovac AstraZeneca Sinopharm Pfizer	85,412,126	45,488,767	37,114,546	2,808,813	Sinovac (ส่งมอบแล้ว 30.5 ล้านโดส) จีนบริจาค Sinovac (1 ล้านโดส) AstraZeneca 61 ล้านโดส (ส่งมอบแล้ว 47 ล้านโดส) ญี่ปุ่นบริจาค AZ (2.04 ล้านโดส) UK บริจาค AZ (0.42 ล้านโดส) เกาหลีใต้ บริจาค AZ (0.47 ล้านโดส) ภูฏาน ให้ยืม AZ (ส่งมอบแล้ว 0.15 ล้านโดส) สิงคโปร์ ให้ยืม AZ (0.12 ล้านโดส) เยอรมนี บริจาค AZ (0.35 ล้านโดส) สเปน ซัดอ AZ (0.61 ล้านโดส) ฮังการี ซัดอ AZ (0.4 ล้านโดส) Sinopharm (ส่งมอบแล้ว 25 ล้านโดส) USA บริจาค Pfizer 2.5 ล้านโดส (1.5 ล้านโดส) J&J 5 ล้านโดส Pfizer 30 ล้านโดส (ส่งมอบแล้ว 10 ล้านโดส) Moderna 5 ล้านโดส (0.56 ล้านโดส) มีแผนจัดหาวัคซีนที่มีการตอบสนงที่ติดโควิดรายพันๆ 120 ล้านโดสภายในปี 65
	Sinovac AstraZeneca Sputnik V Pfizer Moderna J&J Sinopharm	70,677,771	38,809,651	31,868,120		COVAX (ส่งมอบแล้ว Pfizer 4 ล้าน , AZ 5.43 ล้าน) USA บริจาค (J&J 3.24 ล้านโดส + Moderna 3 ล้านโดส + Pfizer 10.8 ล้านโดส) AstraZeneca 17 ล้านโดส (ส่งมอบแล้ว 4.83 ล้านโดส) ญี่ปุ่นบริจาค AZ (6.6 ล้านโดส) UK บริจาค AZ (0.42 ล้านโดส) เยอรมนี บริจาค AZ (1.64 ล้านโดส) Sinovac (ส่งมอบแล้ว 50.5 ล้านโดส) จีนบริจาค Sinovac และ Sinopharm (3 ล้านโดส) UAE บริจาค Sinopharm (0.1 ล้านโดส) Sputnik V 20 ล้านโดส (ส่งมอบแล้ว 7.2 ล้านโดส) Moderna 20 ล้านโดส (ส่งมอบแล้ว 8.26 ล้านโดส) Novavax 10 ล้านโดส Pfizer 40 ล้านโดส (ส่งมอบแล้ว 19.09 ล้านโดส) Covaxin 8 ล้านโดส J&J 6 ล้านโดส Sinopharm/Arcturus/Clover/EuBiologics
	AstraZeneca Sinopharm Pfizer Moderna Sputnik V Abdala	99,751,224	64,467,940	35,283,284	-	AstraZeneca 30 ล้านโดส (ส่งมอบแล้ว 13.05 ล้านโดส) ญี่ปุ่นบริจาค AZ (4.5 ล้านโดส) UK บริจาค AZ (0.42 ล้านโดส) โรมาเนียบริจาค AZ (0.4 ล้านโดส) ฟิลิปปินส์บริจาค AZ (1.4 ล้านโดส) อิตาลีบริจาค AZ (4 ล้านโดส) ออสเตรเลีย บริจาค AZ (0.7 ล้านโดส) สาธารณรัฐเกาหลี บริจาค (AZ 0.21 ล้านโดส) (Moderna 40,800 โดส) ฝรั่งเศสบริจาค AZ (0.67 ล้านโดส) เยอรมนีบริจาค AZ (0.85 ล้านโดส) ฮังการีบริจาค AZ (0.4 ล้านโดส) ไทเอร์เชียบริจาค AZ (0.06 ล้านโดส) เกาหลีใต้บริจาค AZ (1.4 ล้านโดส) ทีมสุขภาพบริจาค Sinopharm (0.2 ล้านโดส) COVAX 38.9 ล้านโดส (ส่งมอบแล้ว 0.74 ล้านโดส) Sputnik V 20 ล้านโดส (ส่งมอบแล้ว 0.74 ล้านโดส) Pfizer 31 ล้านโดส (ส่งมอบแล้ว 0.49 ล้านโดส) เบลเยียม บริจาค Pfizer (บริจาคแล้ว 0.33 ล้านโดส) AstraZeneca (0.1 ล้านโดส) สโลวาเกียบริจาค AstraZeneca (บริจาคแล้ว 0.1 ล้านโดส) USA บริจาค Moderna (บริจาคแล้ว 5 ล้านโดส) Pfizer (8.4 ล้านโดส) จีนบริจาค Sinopharm (บริจาคแล้ว 0.5 ล้านโดส) Sinopharm (ส่งมอบแล้ว 3 ล้านโดส) Covaxin/Nanocovax/COVIVAC/Vabiotech
	AstraZeneca Sinopharm Pfizer Sinovac/J&J Sputnik V	6,595,575	3,581,929	3,013,646	-	COVAX 4.8 แสนโดส (ส่งมอบแล้ว AZ 0.13 ล้านโดส+Pfizer 0.1 ล้านโดส) JP บริจาค AZ (0.62 ล้านโดส) USA บริจาค J&J (1 ล้านโดส) UK บริจาค AZ (0.42 ล้านโดส) Sputnik V 2 ล้านโดส (รัสเซียบริจาค 2,000 โดส) จีนบริจาค Sinopharm (3.9 ล้านโดส) ทีมสุขภาพบริจาค Sinovac (0.2 ล้านโดส) ออสเตรเลียบริจาค 1 ล้านโดส (เงินทุน)
	AstraZeneca Sinopharm	692,315	387,002	305,313	-	COVAX (ส่งมอบแล้ว AZ 0.1 ล้านโดส) จีนบริจาค Sinopharm (152,000 โดส) Moderna 200,000 โดส (ส่งมอบแล้ว 50,400 โดส) ญี่ปุ่นบริจาค AstraZeneca (0.2 ล้านโดส) สิงคโปร์บริจาค Moderna (0.1 ล้านโดส) Pfizer (0.3 ล้านโดส) / J&J

ที่มา : bloomberg, moh.gov.sg, reuters, straitstimes, kemkes, washingtonpost, mohs.gov.mm, thejakartapost, abs-cbn, channelnewsasia, vietnaminsider 16 พฤศจิกายน 2564 หน้า 9 ของ 15 หน้า

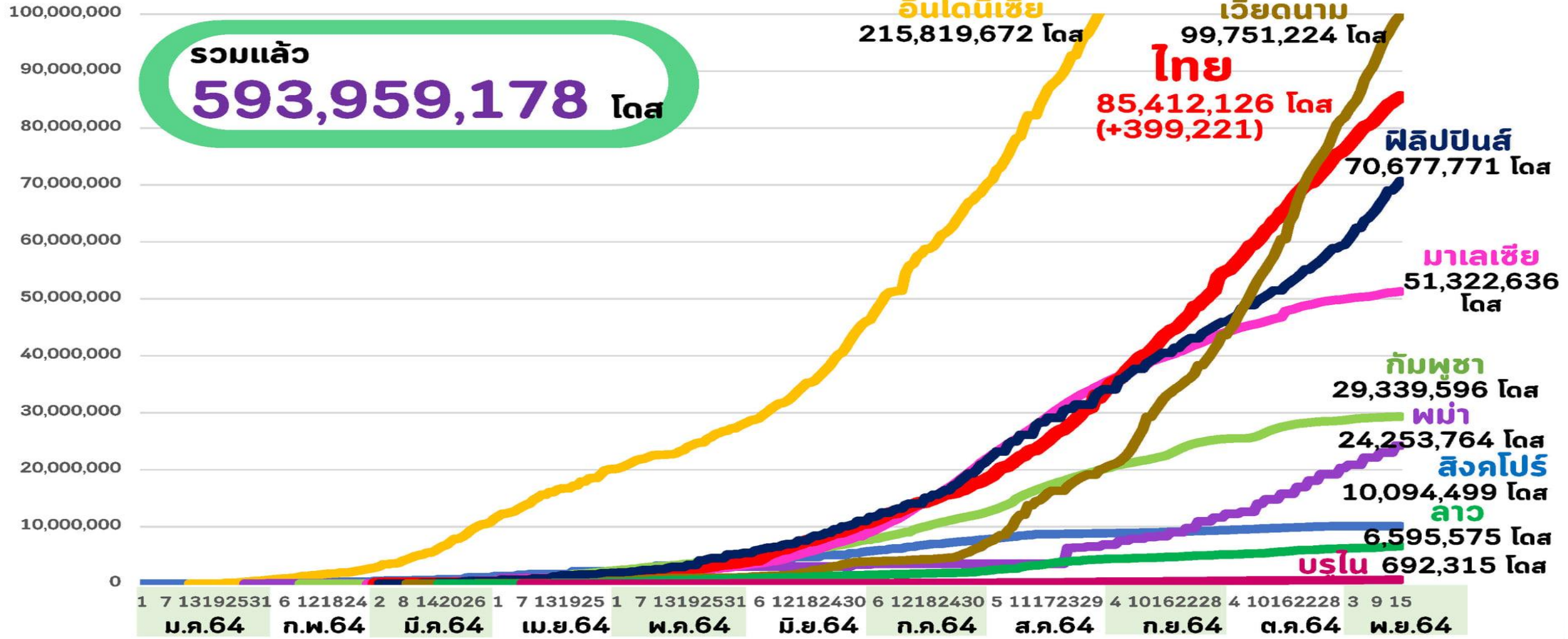
ข้อมูลการฉีดวัคซีนในภูมิภาคอาเซียน



กระทรวงการอุดมศึกษา วิทยาศาสตร์ วิจัยและนวัตกรรม
Ministry of Higher Education, Science, Research and Innovation

จำนวนที่ฉีดแล้ว (โดส)
(Linear scale)

ณ วันที่ 16 พฤศจิกายน 2564



ที่มา : Bloomberg, Covidvax.live 16 พฤศจิกายน 2564

หน้า 10 ของ 15 หน้า

Thank you

