



สรุปสถานการณ์ให้บริการฉีดวัคซีนโควิด 19

ประจำวันพุธที่ 1 ธันวาคม 2564

(ข้อมูล ณ วันที่ 30 พฤศจิกายน 2564 เวลา 18.00 น.)



สรุปผลการฉีดวัคซีนโควิด 19

ผลการให้บริการวัคซีน ณ วันที่ 30 พฤศจิกายน 2564 เวลา 18.00 น.

จำนวนผู้ได้รับวัคซีน		เพิ่มขึ้นวันนี้		ตั้งแต่วันที่ 7 มิถุนายน 2564		ตั้งแต่วันที่ 28 กุมภาพันธ์ 2564	
		เพิ่มขึ้น +	โดส	สะสม	โดส	สะสม	โดส
จำนวน	เข็มที่ 1	รายใหม่ +	573,073	สะสม	89,130,942	สะสม	93,231,463
			ราย	ราย	ราย	ราย	ราย
รายเข็ม	Sinovac		23,151		19,948,055		22,619,805
	AstraZeneca		97,908		12,702,199		12,800,696
	Sinopharm		12,148		7,282,333		7,282,333
	Pfizer		71,414		5,360,226		5,360,226
	Moderna		29,033		244,644		244,644
ชนิดวัคซีน	เข็มที่ 2	รายใหม่ +	274,665	สะสม	40,155,168	สะสม	41,485,442
			ราย	ราย	ราย	ราย	ราย
	Sinovac		2,624		2,238,068		3,555,668
	AstraZeneca		146,679		26,573,290		26,585,964
	Sinopharm		24,072		6,741,952		6,741,952
	Pfizer		92,379		4,536,330		4,536,330
	Moderna		8,911		65,528		65,528
เข็มที่ 3	เข็มที่ 3	รายใหม่ +	64,754	สะสม	3,438,317	สะสม	3,438,317
			ราย	ราย	ราย	ราย	ราย
	AstraZeneca		20,952		2,478,172		2,478,172
	Pfizer		32,275		783,267		783,267
	Moderna		11,527		176,878		176,878
จำนวนผู้ที่ได้รับ		1 เข็ม	48,307,704	2 เข็ม	41,485,442	3 เข็ม	3,438,317
ร้อยละ ผู้ได้รับวัคซีน			67.1		57.6		4.8

*หมายเหตุ: รายงานการฉีดวัคซีนโควิด 19 ในฐานข้อมูล MOPH IC เพิ่มขึ้น 573,073 ราย แยกเป็นการฉีดวัคซีนวันนี้ ณ เวลา 18.00 น. จำนวน 209,473 ราย และรายงานย้อนหลังจากหน่วยบริการในวันนี้

สรุปผลการฉีดวัคซีนโควิด 19 ของประเทศไทย

ผลการฉีดวัคซีนในวันที่ 30 พ.ย. 2564 รวม		573,073	โดส
จำนวนผู้ได้รับวัคซีน เข็มที่ 1		233,654	ราย
จำนวนผู้ได้รับวัคซีน เข็มที่ 2		274,665	ราย
จำนวนผู้ได้รับวัคซีน เข็มที่ 3		64,754	ราย
ผลการฉีดวัคซีนสะสม (28 ก.พ. - 30 พ.ย. 2564) รวม		93,231,463	โดส
จำนวนผู้ได้รับวัคซีน เข็มที่ 1 (จำนวนผู้ได้รับวัคซีนทั้งหมด)		48,307,704	ราย
Sinovac		22,619,805	ราย
AstraZeneca		12,800,696	ราย
Sinopharm		7,282,333	ราย
Pfizer		5,360,226	ราย
Moderna		244,644	ราย
จำนวนผู้ได้รับวัคซีน เข็มที่ 2 (จำนวนผู้ได้รับวัคซีนครบตามเกณฑ์)		41,485,442	ราย
Sinovac		3,555,668	ราย
AstraZeneca		26,585,964	ราย
Sinopharm		6,741,952	ราย
Pfizer		4,536,330	ราย
Moderna		65,528	ราย
จำนวนผู้ได้รับวัคซีน เข็มที่ 3 (จำนวนผู้ได้รับวัคซีนเข็มกระตุ้น)		3,438,317	ราย
AstraZeneca		2,478,172	ราย
Pfizer		783,267	ราย
Moderna		176,878	ราย
ผลการฉีดวัคซีนสะสมจำแนกตามบริษัทผู้ผลิต (28 ก.พ. - 30 พ.ย. 2564)			
Sinovac		26,175,473	โดส
AstraZeneca		41,864,832	โดส
Sinopharm		14,024,285	โดส
Pfizer		10,679,823	โดส
Moderna		487,050	โดส

จำนวนการได้รับวัคซีนโควิด 19 ของประเทศไทย แยกตามกลุ่มเป้าหมาย

สะสมตั้งแต่วันที่ 28 กุมภาพันธ์ – 30 พฤศจิกายน 2564

กลุ่มเป้าหมาย	จำนวนเป้าหมาย (คน)	จำนวนผู้ที่ได้รับวัคซีน					
		เข็มที่ 1 (คน)	ร้อยละ	เข็มที่ 2 (คน)	ร้อยละ	เข็มที่ 3 (คน)	ร้อยละ
บุคลากรทางการแพทย์และสาธารณสุข	712,000	875,738	123.0	852,258	119.7	671,094	94.3
เจ้าหน้าที่ด่านหน้า	1,900,000	1,225,924	64.5	1,170,282	61.6	377,170	19.9
อาสาสมัครสาธารณสุขประจำหมู่บ้าน	1,000,000	781,566	78.2	739,335	73.9	160,908	16.1
ผู้มีโรคเรื้อรัง 7 กลุ่มโรค	6,347,125	4,742,009	74.7	4,257,930	67.1	249,028	3.9
ประชาชนทั่วไป	46,169,508	29,767,505	64.5	24,837,314	53.8	1,856,990	4.0
ผู้มีอายุ 60 ปีขึ้นไป	10,906,142	7,703,868	70.6	6,779,972	62.2	121,691	1.1
หญิงตั้งครรภ์	500,000	94,916	19.0	75,930	15.2	1,436	0.3
นักเรียน/นักศึกษา อายุ 12-17 ปี	4,500,000	3,116,178	69.2	2,772,421	61.6	-	-
รวม	72,034,775	48,307,704	67.1	41,485,442	57.6	3,438,317	4.8

หมายเหตุ ปรับจำนวนเป้าหมายตามข้อเสนอแนะจากที่ประชุม EOC สธ.



ข้อมูลการฉีดวัคซีนในภูมิภาคอาเซียน



กระทรวงการอุดมศึกษา
วิทยาศาสตร์ วิจัยและนวัตกรรม
Ministry of Higher Education, Science, Research and Innovation

ณ วันที่ 29 พฤศจิกายน 2564

ประเทศ	ฉีดวัคซีนของ (เท่าที่มีข้อมูล)	ปริมาณที่ฉีด	จำนวนผู้ได้รับ โดสแรก	จำนวนผู้ได้รับ ครบโดส	จำนวนผู้ที่ได้ ฉีดเข็ม 3	แผนจัดหาและส่งมอบวัคซีน
	Pfizer Moderna Sinovac	10,083,329	N/A	N/A	N/A	Pfizer, Moderna (ไม่ทราบจำนวน) Sinovac (ส่งมอบแล้ว 200,000 โดส) Arcturus
	Sinovac AstraZeneca Sinopharm Moderna Pfizer J&J	233,664,522	138,908,862	94,755,660	-	Sinovac (ส่งมอบแล้ว 247.89 ล้านโดส) จีนบริจจาค SV (ส่งมอบแล้ว 3 ล้านโดส) AZ 104 ล้านโดส (ส่งมอบแล้ว 21.47 ล้านโดส) ญี่ปุ่น บริจจาค AZ (4.6 ล้านโดส) UK บริจจาค AZ (1 ล้านโดส) แธอรันแลนด์ บริจจาค AZ (0.45 ล้านโดส) ออสเตรเลีย บริจจาค AZ (4.8 ล้านโดส) ฝรั่งเศส บริจจาค AZ (3.85 ล้านโดส) อิตาลี บริจจาค AZ (0.8 ล้านโดส) สิงคโปร์ บริจจาค AZ (0.12 ล้านโดส) แธอรันแลนด์ บริจจาค Moderna (1.5 ล้านโดส) นิวซีแลนด์ บริจจาค AZ (0.68 ล้านโดส) COVAX (ส่งมอบ AZ 18.6 ล้านโดส + Pfizer 0.87 ล้านโดส) Sinopharm 15 ล้านโดส (ส่งมอบแล้ว 8.45 ล้านโดส) UAE บริจจาค Sinopharm (0.75 ล้านโดส) USA บริจจาค Moderna (8 ล้านโดส) Pfizer (13.06 ล้านโดส) Sputnik V 22 ล้านโดส CanSino 5 ล้านโดส Novavax 50 ล้านโดส Merah Putih Moderna (0.8 ล้านโดส) Pfizer 50 ล้านโดส (ส่งมอบแล้ว 17.5 ล้านโดส) แธอรันแลนด์ บริจจาค J&J (บริจจาคแล้ว 0.5 ล้านโดส) Covovax (ส่งมอบแล้ว 0.13 ล้านโดส)
	AstraZeneca Sinopharm Sinovac	28,100,411	16,485,315	11,615,096	-	อินเดียบริจจาค AZ 1.5 ล้านโดส (บริจจาคแล้ว) จีนบริจจาค Sinovac และ Sinopharm (9 ล้านโดส) Sinopharm (ส่งมอบแล้ว 24 ล้านโดส) Sinovac (ส่งมอบแล้ว 17 ล้านโดส) AstraZeneca 30 ล้านโดส (ส่งมอบแล้ว 2 ล้านโดส) COVAX 11-27 ล้านโดส Sputnik V 7 ล้านโดส ออสเตรเลียบริจจาค
	Sinovac AstraZeneca Sinopharm J&J	29,650,162	14,129,389	13,285,251	2,235,522	COVAX 7 ล้านโดส (ส่งมอบ AZ แล้ว 0.63 ล้านโดส) Sinovac (ส่งมอบแล้ว 31.5 ล้านโดส) Sinopharm (ส่งมอบแล้ว 4.6 ล้านโดส) จีนบริจจาค Sinopharm และ Sinovac (10 ล้านโดส) อินเดียบริจจาค (0.1 ล้านโดส) ญี่ปุ่นบริจจาค AZ (1 ล้านโดส) USA บริจจาค J&J (1.06 ล้านโดส) UK บริจจาค AZ (0.42 ล้านโดส) ออสเตรเลียบริจจาค 3 ล้านโดส (เงินทุน) J&J/Novavax/Sputnik V
	Pfizer AstraZeneca Sinovac CanSino Sinopharm	53,231,117	25,824,465	25,362,130	2,232,838	Pfizer 44.8 ล้านโดส (ส่งมอบแล้ว 5.43 ล้านโดส) USA บริจจาค Pfizer (1 ล้านโดส) AstraZeneca 6.4 ล้านโดส (0.6 ล้านโดส) ญี่ปุ่นบริจจาค AZ (1 ล้านโดส) UK บริจจาค AZ (0.42 ล้านโดส) COVAX (ส่งมอบ AZ แล้ว 0.83 ล้านโดส) Sinovac 12.4 ล้านโดส (ส่งมอบแล้ว 5.88 ล้านโดส) จีนบริจจาค Sinovac (0.5 ล้านโดส) จีนบริจจาค Sinopharm (5,000 โดส) Sputnik 6.4 ล้านโดส CanSino 3.5 ล้านโดส (ส่งมอบแล้ว 0.2 ล้านโดส)






ที่มา : bloomberg, moh.gov.sg, reuters, straitstimes, kemkes, washingtonpost, mohs.gov.mm, thejakartapost, abs-cbn, channelnewsasia, vietnaminsider 29 พฤศจิกายน 2564 หน้า 8 ของ 15 หน้า

ข้อมูลการจัดวัคซีนในภูมิภาคอาเซียน

ณ วันที่ 29 พฤศจิกายน 2564



กระทรวงการอุดมศึกษา
วิทยาศาสตร์ วิจัยและนวัตกรรม
Ministry of Higher Education, Science, Research and Innovation

ประเทศ	จัดวัคซีนของ (เท่าที่มีข้อมูล)	ปริมาณที่จัด	จำนวนผู้ได้รับ โดสแรก	จำนวนผู้ได้รับ ครบโดส	จำนวนผู้ที่ได้รับ เข็ม 3	แผนจัดหาและส่งมอบวัคซีน	
	ไทย	Sinovac AstraZeneca Sinopharm Pfizer	92,360,417	47,963,180	41,053,644	3,343,593	Sinovac (ส่งมอบแล้ว 30.5 ล้านโดส) จีนบริจาคม Sinovac (2.5 ล้านโดส) AstraZeneca 61 ล้านโดส (ส่งมอบแล้ว 47.73 ล้านโดส) ญี่ปุ่นบริจาคม AZ (2.04 ล้านโดส) UK บริจาคม AZ (0.42 ล้านโดส) เกาหลีใต้ บริจาคม AZ (0.47 ล้านโดส) ภูฏาน ให้ยืม AZ (ส่งมอบแล้ว 0.15 ล้านโดส) สิงคโปร์ ให้ยืม AZ (0.12 ล้านโดส) เยอรมนี บริจาคม AZ (0.35 ล้านโดส) สเปน ซ็อดอ AZ (0.61 ล้านโดส) อังการี ซ็อดอ AZ (0.4 ล้านโดส) Sinopharm (ส่งมอบแล้ว 21 ล้านโดส) USA บริจาคม Pfizer (1.5 ล้านโดส) Moderna (1 ล้านโดส) J&J 5 ล้านโดส Pfizer 30 ล้านโดส (ส่งมอบแล้ว 20 ล้านโดส) Moderna 5 ล้านโดส (2 ล้านโดส) มีแผนจัดหาวัคซีนที่มีการตอบสนองที่ดีต่อไวรัสหลายพันธุ์ 120 ล้านโดสภายในปี 65
	ฟิลิปปินส์	Sinovac AstraZeneca Sputnik V Pfizer Moderna J&J Sinopharm	81,296,947	45,430,089	35,678,774	188,084	COVAX (ส่งมอบแล้ว Pfizer 4 ล้าน , AZ 5.43 ล้าน) USA บริจาคม (J&J 3.24 ล้านโดส + Moderna 3 ล้านโดส + Pfizer 10.8 ล้านโดส) AstraZeneca 17 ล้านโดส (ส่งมอบแล้ว 4.83 ล้านโดส) ญี่ปุ่นบริจาคม AZ (6.6 ล้านโดส) UK บริจาคม AZ (2.45 ล้านโดส) เยอรมนี บริจาคม AZ (1.64 ล้านโดส) ออสเตรเลีย บริจาคม AZ (0.05 ล้านโดส) ออสเตรเลีย บริจาคม AZ (0.7 ล้านโดส) ไนแอนด์ บริจาคม AZ (0.5 ล้านโดส) Sinovac (ส่งมอบแล้ว 54 ล้านโดส) จีนบริจาคม Sinovac และ Sinopharm (3 ล้านโดส) UAE บริจาคม Sinopharm (0.1 ล้านโดส) Sputnik V 20 ล้านโดส (ส่งมอบแล้ว 10 ล้านโดส) รัสเซียบริจาคม Sputnik V (5,000 โดส) Moderna 20 ล้านโดส (ส่งมอบแล้ว 10.25 ล้านโดส) Novavax 10 ล้านโดส Pfizer 40 ล้านโดส (ส่งมอบแล้ว 19.9 ล้านโดส) Covaxin 8 ล้านโดส J&J 6 ล้านโดส Sinopharm/Arcturus/Clover/EuBiologics
	เวียดนาม	AstraZeneca Sinopharm Pfizer Moderna Sputnik V Abdala	118,768,386	69,747,303	49,021,083	-	AstraZeneca 30 ล้านโดส (ส่งมอบแล้ว 13.05 ล้านโดส) ญี่ปุ่นบริจาคม AZ (4.5 ล้านโดส) UK บริจาคม AZ (0.42 ล้านโดส) โรมาเนียบริจาคม AZ (0.4 ล้านโดส) ไนแอนด์บริจาคม AZ (1.4 ล้านโดส) อิตาลีบริจาคม AZ (4 ล้านโดส) ออสเตรเลีย บริจาคม AZ (0.7 ล้านโดส) สาธารณรัฐเช็ก บริจาคม (AZ 0.21 ล้านโดส) (Moderna 40,800 โดส) ฝรั่งเศสบริจาคม AZ (0.67 ล้านโดส) เยอรมนีบริจาคม AZ (0.85 ล้านโดส) อังการีบริจาคม AZ (0.4 ล้านโดส) ไทเอยเซียบริจาคม AZ (0.06 ล้านโดส) อาร์เจนตินาบริจาคม AZ (0.5 ล้านโดส) เกาหลีใต้บริจาคม AZ (1.4 ล้านโดส) ทัมพูชาบริจาคม Sinopharm (0.2 ล้านโดส) COVAX 38.9 ล้านโดส (ส่งมอบแล้ว AZ แล้ว 4.18 ล้านโดส) Sputnik V 20 ล้านโดส (ส่งมอบแล้ว 0.74 ล้านโดส) Pfizer 31 ล้านโดส (ส่งมอบแล้ว 0.49 ล้านโดส) แอฟริกา บริจาคม Pfizer (บริจาคม 0.33 ล้านโดส) AstraZeneca (0.1 ล้านโดส) สโลวาเกียบริจาคม AstraZeneca (บริจาคมแล้ว 0.1 ล้านโดส) USA บริจาคม Moderna (บริจาคมแล้ว 6 ล้านโดส) Pfizer (15.8 ล้านโดส) จีนบริจาคม Sinopharm (บริจาคมแล้ว 0.5 ล้านโดส) Sinopharm (ส่งมอบแล้ว 3 ล้านโดส) Covaxin/Nanocovax/COVIVAC/Vabiotech
	ลาว	AstraZeneca Sinopharm Pfizer Sinovac/J&J Sputnik V	7,055,042	3,891,037	3,164,005	-	COVAX 4.8 แสนโดส (ส่งมอบแล้ว AZ 0.13 ล้านโดส+Pfizer 0.1 ล้านโดส) JP บริจาคม AZ (0.62 ล้านโดส) USA บริจาคม J&J (1 ล้านโดส) UK บริจาคม AZ (0.42 ล้านโดส) Sputnik V 2 ล้านโดส (รัสเซียบริจาคม 2,000 โดส) จีนบริจาคม Sinopharm (3.9 ล้านโดส) ทัมพูชาบริจาคม Sinovac (0.2 ล้านโดส) ออสเตรเลียบริจาคม 1 ล้านโดส (เงินทุน)
	บรูไน	AstraZeneca Sinopharm	748,008	403,094	344,914	-	COVAX (ส่งมอบแล้ว AZ 0.1 ล้านโดส) จีนบริจาคม Sinopharm (152,000 โดส) Moderna 200,000 โดส (ส่งมอบแล้ว 50,400 โดส) ญี่ปุ่นบริจาคม AstraZeneca (0.2 ล้านโดส) สิงคโปร์บริจาคม Moderna (0.1 ล้านโดส) Pfizer (0.3 ล้านโดส) / J&J

ข้อมูลการฉีดวัคซีนในภูมิภาคอาเซียน



กระทรวงการอุดมศึกษา วิทยาศาสตร์ วิจัยและนวัตกรรม
Ministry of Higher Education, Science, Research and Innovation

จำนวนที่ฉีดแล้ว (โดส)
(Linear scale)

ณ วันที่ 29 พฤศจิกายน 2564

รวมแล้ว

654,958,341 โดส

อินโดนีเซีย
233,664,522 โดส

เวียดนาม
118,768,386 โดส

ไทย
92,360,417
(+235,121) โดส

ฟิลิปปินส์
81,296,947
โดส

มาเลเซีย
53,231,117 โดส

กัมพูชา 29,650,162 โดส
พม่า 28,100,411 โดส

สิงคโปร์
10,083,329 โดส

ลาว 7,055,042 โดส

บรูไน 748,008 โดส

1 8 15 22 29 5 12 19 26 5 12 19 26 2 9 16 23 30 7 14 21 28 4 11 18 25 2 9 16 23 30 6 13 20 27 3 10 17 24 1 8 15 22 29 5 12 19 26
ม.ค.64 ก.พ.64 มี.ค.64 เม.ย.64 พ.ค.64 มิ.ย.64 ก.ค.64 ส.ค.64 ก.ย.64 ต.ค.64 พ.ย.64

ที่มา : Bloomberg, Covidvax.live 29 พฤศจิกายน 2564

หน้า 10 ของ 15 หน้า

Thank you

