



# สรุปสถานการณ์ให้บริการฉีดวัคซีนโควิด 19

ประจำวันที่ 3 ธันวาคม 2564  
( ข้อมูล ณ วันที่ 2 ธันวาคม 2564 เวลา 18.00 น. )



# สรุปผลการฉีดวัคซีนโควิด 19

ผลการให้บริการวัคซีน ณ วันที่ 2 ธันวาคม 2564 เวลา 18.00 น.

จำนวนผู้ได้รับวัคซีน		เพิ่มขึ้นวันนี้		ตั้งแต่วันที่ 7 มิถุนายน 2564		ตั้งแต่วันที่ 28 กุมภาพันธ์ 2564	
		เพิ่มขึ้น +	โดส	สะสม	โดส	สะสม	โดส
จำแนก	<b>เข็มที่ 1</b>	รายใหม่ +	<b>527,092</b>	สะสม	<b>90,179,727</b>	สะสม	<b>94,280,248</b>
			ราย	ราย	ราย	ราย	ราย
รายเข็ม	Sinovac		15,475		19,983,120		22,654,870
	AstraZeneca		55,630		12,834,666		12,933,163
	Sinopharm		11,610		7,306,789		7,306,789
	Pfizer		97,937		5,543,075		5,543,075
	Moderna		26,484		295,054		295,054
	และ						
ชนิดวัคซีน	<b>เข็มที่ 2</b>	รายใหม่ +	<b>246,818</b>	สะสม	<b>40,649,212</b>	สะสม	<b>41,979,486</b>
			ราย	ราย	ราย	ราย	ราย
	Sinovac		1,085		2,241,294		3,558,894
	AstraZeneca		118,793		26,816,711		26,829,385
	Sinopharm		31,614		6,799,085		6,799,085
	Pfizer		89,504		4,714,355		4,714,355
Moderna		5,822		77,767		77,767	
	<b>เข็มที่ 3</b>	รายใหม่ +	<b>73,138</b>	สะสม	<b>3,567,811</b>	สะสม	<b>3,567,811</b>
			ราย	ราย	ราย	ราย	ราย
	AstraZeneca		17,015		2,513,435		2,513,435
	Pfizer		39,415		851,171		851,171
Moderna		16,708		203,205		203,205	
<b>จำนวนผู้ที่ได้รับ</b>		<b>1 เข็ม</b>	<b>48,732,951</b>	<b>2 เข็ม</b>	<b>41,979,486</b>	<b>3 เข็ม</b>	<b>3,567,811</b>
<b>ร้อยละ ผู้ได้รับวัคซีน</b>			<b>67.7</b>		<b>58.3</b>		<b>5.0</b>

\*หมายเหตุ: รายงานการฉีดวัคซีนโควิด 19 ในฐานข้อมูล MOPH IC เพิ่มขึ้น 527,092 ราย แยกเป็นการฉีดวัคซีนวันนี้ ณ เวลา 18.00 น. จำนวน 205,812 ราย และรายงานย้อนหลังจากหน่วยบริการในวันนี้

# สรุปผลการฉีดวัคซีนโควิด 19 ของประเทศไทย

<b>ผลการฉีดวัคซีนในวันที่ 2 ธ.ค. 2564 รวม</b>		<b>527,092</b>	<b>โดส</b>
จำนวนผู้ได้รับวัคซีน เข็มที่ 1		207,136	ราย
จำนวนผู้ได้รับวัคซีน เข็มที่ 2		246,818	ราย
จำนวนผู้ได้รับวัคซีน เข็มที่ 3		73,138	ราย
<b>ผลการฉีดวัคซีนสะสม (28 ก.พ. - 2 ธ.ค. 2564) รวม</b>		<b>94,280,248</b>	<b>โดส</b>
<b>จำนวนผู้ได้รับวัคซีน เข็มที่ 1 (จำนวนผู้ได้รับวัคซีนทั้งหมด)</b>		<b>48,732,951</b>	<b>ราย</b>
Sinovac		22,654,870	ราย
AstraZeneca		12,933,163	ราย
Sinopharm		7,306,789	ราย
Pfizer		5,543,075	ราย
Moderna		295,054	ราย
<b>จำนวนผู้ได้รับวัคซีน เข็มที่ 2 (จำนวนผู้ได้รับวัคซีนครบตามเกณฑ์)</b>		<b>41,979,486</b>	<b>ราย</b>
Sinovac		3,558,894	ราย
AstraZeneca		26,829,385	ราย
Sinopharm		6,799,085	ราย
Pfizer		4,714,355	ราย
Moderna		77,767	ราย
<b>จำนวนผู้ได้รับวัคซีน เข็มที่ 3 (จำนวนผู้ได้รับวัคซีนเข็มกระตุ้น)</b>		<b>3,567,811</b>	<b>ราย</b>
AstraZeneca		2,513,435	ราย
Pfizer		851,171	ราย
Moderna		203,205	ราย
<b>ผลการฉีดวัคซีนสะสมจำแนกตามบริษัทผู้ผลิต (28 ก.พ. - 2 ธ.ค. 2564)</b>			
Sinovac		26,213,764	โดส
AstraZeneca		42,275,983	โดส
Sinopharm		14,105,874	โดส
Pfizer		11,108,601	โดส
Moderna		576,026	โดส

# จำนวนการได้รับวัคซีนโควิด 19 ของประเทศไทย แยกตามกลุ่มเป้าหมาย

## สะสมตั้งแต่วันที่ 28 กุมภาพันธ์ – 1 ธันวาคม 2564

กลุ่มเป้าหมาย	จำนวนเป้าหมาย (คน)	จำนวนผู้ที่ได้รับวัคซีน					
		เข็มที่ 1 (คน)	ร้อยละ	เข็มที่ 2 (คน)	ร้อยละ	เข็มที่ 3 (คน)	ร้อยละ
บุคลากรทางการแพทย์และสาธารณสุข	712,000	874,547	122.8	851,244	119.6	671,515	94.3
เจ้าหน้าที่ด่านหน้า	1,900,000	1,225,901	64.5	1,172,016	61.7	381,349	20.1
อาสาสมัครสาธารณสุขประจำหมู่บ้าน	1,000,000	781,295	78.1	739,590	74.0	163,806	16.4
ผู้มีโรคเรื้อรัง 7 กลุ่มโรค	6,347,125	4,773,490	75.2	4,290,577	67.6	259,025	4.1
ประชาชนทั่วไป	46,169,508	30,047,796	65.1	25,177,964	54.5	1,961,364	4.2
ผู้มีอายุ 60 ปีขึ้นไป	10,906,142	7,768,529	71.2	6,832,327	62.6	129,237	1.2
หญิงตั้งครรภ์	500,000	95,941	19.2	76,871	15.4	1,515	0.3
นักเรียน/นักศึกษา อายุ 12-17 ปี	4,500,000	3,165,452	70.3	2,838,897	63.1	-	-
รวม	72,034,775	48,732,951	67.7	41,979,486	58.3	3,567,811	5.0

หมายเหตุ ปรับจำนวนเป้าหมายตามข้อเสนอแนะจากที่ประชุม EOC สธ.










# ข้อมูลการจัดวัคซีนในภูมิภาคอาเซียน



กระทรวงการอุดมศึกษา  
วิทยาศาสตร์ วิจัยและนวัตกรรม  
Ministry of Higher Education, Science, Research and Innovation

ณ วันที่ 30 พฤศจิกายน 2564

ประเทศ	จัดวัคซีนของ (เท่าที่มีข้อมูล)	ปริมาณที่จัด	จำนวนผู้ได้รับ โดสแรก	จำนวนผู้ได้รับ ครบโดส	จำนวนผู้ที่ได้ จัดเข็ม 3	แผนจัดหาและส่งมอบวัคซีน
	Pfizer Moderna Sinovac	10,083,329	N/A	N/A	N/A	Pfizer, Moderna (ไม่ทราบจำนวน) Sinovac (ส่งมอบแล้ว 200,000 โดส) Arcturus
	Sinovac AstraZeneca Sinopharm Moderna Pfizer J&J	234,839,306	139,365,438	95,473,868	-	Sinovac (ส่งมอบแล้ว 247.89 ล้านโดส) จีนบริจาค SV (ส่งมอบแล้ว 3 ล้านโดส) AZ 104 ล้านโดส (ส่งมอบแล้ว 21.47 ล้านโดส) ญี่ปุ่น บริจาค AZ (4.6 ล้านโดส) UK บริจาค AZ (1 ล้านโดส) แอมริกัน บริจาค AZ (0.45 ล้านโดส) ออสเตรเลีย บริจาค AZ (4.8 ล้านโดส) ฝรั่งเศส บริจาค AZ (3.85 ล้านโดส) อิตาลี บริจาค AZ (0.8 ล้านโดส) สิงคโปร์ บริจาค AZ (0.12 ล้านโดส) แอมริกัน บริจาค Moderna (1.5 ล้านโดส) นิวซีแลนด์ บริจาค AZ (0.68 ล้านโดส) COVAX (ส่งมอบ AZ 18.6 ล้านโดส + Pfizer 0.87 ล้านโดส) Sinopharm 15 ล้านโดส (ส่งมอบแล้ว 8.45 ล้านโดส) UAE บริจาค Sinopharm (0.75 ล้านโดส) USA บริจาค Moderna (8 ล้านโดส) Pfizer (13.06 ล้านโดส) Sputnik V 22 ล้านโดส   CanSino 5 ล้านโดส Novavax 50 ล้านโดส   Merah Putih   Moderna (0.8 ล้านโดส) Pfizer 50 ล้านโดส (ส่งมอบแล้ว 17.5 ล้านโดส) แอมริกัน บริจาค J&J (บริจาคแล้ว 0.5 ล้านโดส) Covovax (ส่งมอบแล้ว 0.13 ล้านโดส)
	AstraZeneca Sinopharm Sinovac	28,100,411	16,485,315	11,615,096	-	อินเดียบริจาค AZ 1.5 ล้านโดส (บริจาคแล้ว) จีนบริจาค Sinovac และ Sinopharm (9 ล้านโดส) Sinopharm (ส่งมอบแล้ว 24 ล้านโดส) Sinovac (ส่งมอบแล้ว 17 ล้านโดส) AstraZeneca 30 ล้านโดส (ส่งมอบแล้ว 2 ล้านโดส) COVAX 11-27 ล้านโดส   Sputnik V 7 ล้านโดส ออสเตรเลียบริจาค
	Sinovac AstraZeneca Sinopharm J&J	29,710,912	14,137,642	13,320,478	2,252,792	COVAX 7 ล้านโดส (ส่งมอบ AZ แล้ว 0.63 ล้านโดส) Sinovac (ส่งมอบแล้ว 31.5 ล้านโดส) Sinopharm (ส่งมอบแล้ว 4.6 ล้านโดส) จีนบริจาค Sinopharm และ Sinovac (10 ล้านโดส) อินเดียบริจาค (0.1 ล้านโดส) ญี่ปุ่นบริจาค AZ (1 ล้านโดส) USA บริจาค J&J (1.06 ล้านโดส) UK บริจาค AZ (0.42 ล้านโดส) ออสเตรเลียบริจาค 3 ล้านโดส (เงินทุน) J&J/Novavax/Sputnik V
	Pfizer AstraZeneca Sinovac CanSino Sinopharm	53,345,233	25,830,221	25,370,746	2,332,750	Pfizer 44.8 ล้านโดส (ส่งมอบแล้ว 5.43 ล้านโดส) USA บริจาค Pfizer (1 ล้านโดส) AstraZeneca 6.4 ล้านโดส (0.6 ล้านโดส) ญี่ปุ่นบริจาค AZ (1 ล้านโดส) UK บริจาค AZ (0.42 ล้านโดส) COVAX (ส่งมอบ AZ แล้ว 0.83 ล้านโดส) Sinovac 12.4 ล้านโดส (ส่งมอบแล้ว 5.88 ล้านโดส) จีนบริจาค Sinovac (0.5 ล้านโดส) จีนบริจาค Sinopharm (5,000 โดส) Sputnik 6.4 ล้านโดส CanSino 3.5 ล้านโดส (ส่งมอบแล้ว 0.2 ล้านโดส)

ที่มา : bloomberg, moh.gov.sg, reuters, straitstimes, kemkes, washingtonpost, mohs.gov.mm, thejakartapost, abs-cbn, channelnewsasia, vietnaminsider 30 พฤศจิกายน 2564

หน้า 8 ของ 15 หน้า








# ข้อมูลการจัดวัคซีนในภูมิภาคอาเซียน

ณ วันที่ 30 พฤศจิกายน 2564



กระทรวงการอุดมศึกษา วิทยาศาสตร์ วิจัยและนวัตกรรม  
Ministry of Higher Education, Science, Research and Innovation

ประเทศ	จัดวัคซีนของ (เท่าที่มีข้อมูล)	ปริมาณที่จัด	จำนวนผู้ได้รับ โดสแรก	จำนวนผู้ได้รับ ครบโดส	จำนวนผู้ที่ได้ฉีด เข็ม 3	แผนจัดหาและส่งมอบวัคซีน
	Sinovac AstraZeneca Sinopharm Pfizer	92,658,390	48,074,050	41,210,777	3,373,563	Sinovac (ส่งมอบแล้ว 30.5 ล้านโดส) ฉับร็อก Sinovac (2.5 ล้านโดส) AstraZeneca 61 ล้านโดส (ส่งมอบแล้ว 47.73 ล้านโดส) ญี่ปุ่นบริจาคต AZ (2.04 ล้านโดส) UK บริจาคต AZ (0.42 ล้านโดส) เกาหลีใต้ บริจาคต AZ (0.47 ล้านโดส) ภูฏาน ให้ยิม AZ (ส่งมอบแล้ว 0.15 ล้านโดส) สิงคโปร์ ให้ยิม AZ (0.12 ล้านโดส) เยอรมนี บริจาคต AZ (0.35 ล้านโดส) สเปน ซ็อดอ AZ (0.61 ล้านโดส) อังการี ซ็อดอ AZ (0.4 ล้านโดส) Sinopharm (ส่งมอบแล้ว 21 ล้านโดส) USA บริจาคต Pfizer (1.5 ล้านโดส) Moderna (1 ล้านโดส)   J&J 5 ล้านโดส Pfizer 30 ล้านโดส (ส่งมอบแล้ว 20 ล้านโดส)   Moderna 5 ล้านโดส (2 ล้านโดส) มีแผนจัดหาวัคซีนที่มีการตอบสนองต่อไวรัสกลายพันธุ์ 120 ล้านโดสภายในปี 65
	Sinovac AstraZeneca Sputnik V Pfizer Moderna J&J Sinopharm	82,407,303	46,274,962	35,898,392	233,949	COVAX (ส่งมอบแล้ว Pfizer 4 ล้าน , AZ 5.43 ล้าน) USA บริจาคต (J&J 3.24 ล้านโดส + Moderna 3 ล้านโดส + Pfizer 10.8 ล้านโดส) AstraZeneca 17 ล้านโดส (ส่งมอบแล้ว 4.83 ล้านโดส) ญี่ปุ่นบริจาคต AZ (6.6 ล้านโดส) UK บริจาคต AZ (2.45 ล้านโดส) เยอรมนี บริจาคต AZ (1.64 ล้านโดส) ออสเตรเลีย บริจาคต AZ (0.05 ล้านโดส) ออสเตรเลีย บริจาคต AZ (0.7 ล้านโดส) ไนแลนด์ บริจาคต AZ (0.5 ล้านโดส) Sinovac (ส่งมอบแล้ว 54 ล้านโดส) ฉับร็อก Sinovac และ Sinopharm (3 ล้านโดส) UAE บริจาคต Sinopharm (0.1 ล้านโดส) Sputnik V 20 ล้านโดส (ส่งมอบแล้ว 10 ล้านโดส) รัสเซียบริจาคต Sputnik V (5,000 โดส) Moderna 20 ล้านโดส (ส่งมอบ 10.25 ล้านโดส) Novavax 10 ล้านโดส   Pfizer 40 ล้านโดส (ส่งมอบแล้ว 19.9 ล้านโดส) Covaxin 8 ล้านโดส   J&J 6 ล้านโดส Sinopharm/Arcturus/Clover/EuBiologics
	AstraZeneca Sinopharm Pfizer Moderna Sputnik V Abdala	120,644,108	70,958,765	49,685,343	-	AstraZeneca 30 ล้านโดส (ส่งมอบแล้ว 13.05 ล้านโดส) ญี่ปุ่นบริจาคต AZ (4.5 ล้านโดส) UK บริจาคต AZ (0.42 ล้านโดส) โรมาเนียบริจาคต AZ (0.4 ล้านโดส) ไนแลนด์บริจาคต AZ (1.4 ล้านโดส) อิตาลีบริจาคต AZ (4 ล้านโดส) ออสเตรเลีย บริจาคต AZ (0.7 ล้านโดส) สาธารณรัฐเช็ก บริจาคต (AZ 0.21 ล้านโดส) (Moderna 40,800 โดส) ฝรั่งเศสบริจาคต AZ (0.67 ล้านโดส) เยอรมนีบริจาคต AZ (0.85 ล้านโดส) อังการีบริจาคต AZ (0.4 ล้านโดส) ไนโรเบียบริจาคต AZ (0.06 ล้านโดส) อาร์เจนตินาบริจาคต AZ (0.5 ล้านโดส) เกาหลีใต้บริจาคต AZ (1.4 ล้านโดส) กัมพูชาบริจาคต Sinopharm (0.2 ล้านโดส) COVAX 38.9 ล้านโดส (ส่งมอบ AZ แล้ว 4.18 ล้านโดส) Sputnik V 20 ล้านโดส (ส่งมอบแล้ว 0.74 ล้านโดส) Pfizer 31 ล้านโดส (ส่งมอบแล้ว 0.49 ล้านโดส) เม็กซิโก บริจาคต Pfizer (บริจาคต 0.33 ล้านโดส) AstraZeneca (0.1 ล้านโดส) สโลวาเกียบริจาคต AstraZeneca (บริจาคตแล้ว 0.1 ล้านโดส) USA บริจาคต Moderna (บริจาคตแล้ว 6 ล้านโดส) Pfizer (15.8 ล้านโดส) ฉับร็อก Sinopharm (บริจาคตแล้ว 0.5 ล้านโดส) Sinopharm (ส่งมอบแล้ว 3 ล้านโดส) Covaxin/Nanocovax/COVIVAC/Vabiotech
	AstraZeneca Sinopharm Pfizer Sinovac/J&J Sputnik V	7,103,062	3,921,916	3,181,146	-	COVAX 4.8 แสนโดส (ส่งมอบ AZ 0.13 ล้านโดส+Pfizer 0.1 ล้านโดส) JP บริจาคต AZ (0.62 ล้านโดส) USA บริจาคต J&J (1 ล้านโดส) UK บริจาคต AZ (0.42 ล้านโดส) Sputnik V 2 ล้านโดส (รัสเซียบริจาคต 2,000 โดส) ฉับร็อก Sinopharm (3.9 ล้านโดส) กัมพูชาบริจาคต Sinovac (0.2 ล้านโดส) ออสเตรเลียบริจาคต 1 ล้านโดส (เงินทุน)
	AstraZeneca Sinopharm	751,178	403,405	347,773	-	COVAX (ส่งมอบ AZ 0.1 ล้านโดส) ฉับร็อก Sinopharm (152,000 โดส) Moderna 200,000 โดส (ส่งมอบแล้ว 50,400 โดส) ญี่ปุ่นบริจาคต AstraZeneca (0.2 ล้านโดส) สิงคโปร์บริจาคต Moderna (0.1 ล้านโดส) Pfizer (0.3 ล้านโดส)/ J&J

# ข้อมูลการฉีดวัคซีนในภูมิภาคอาเซียน



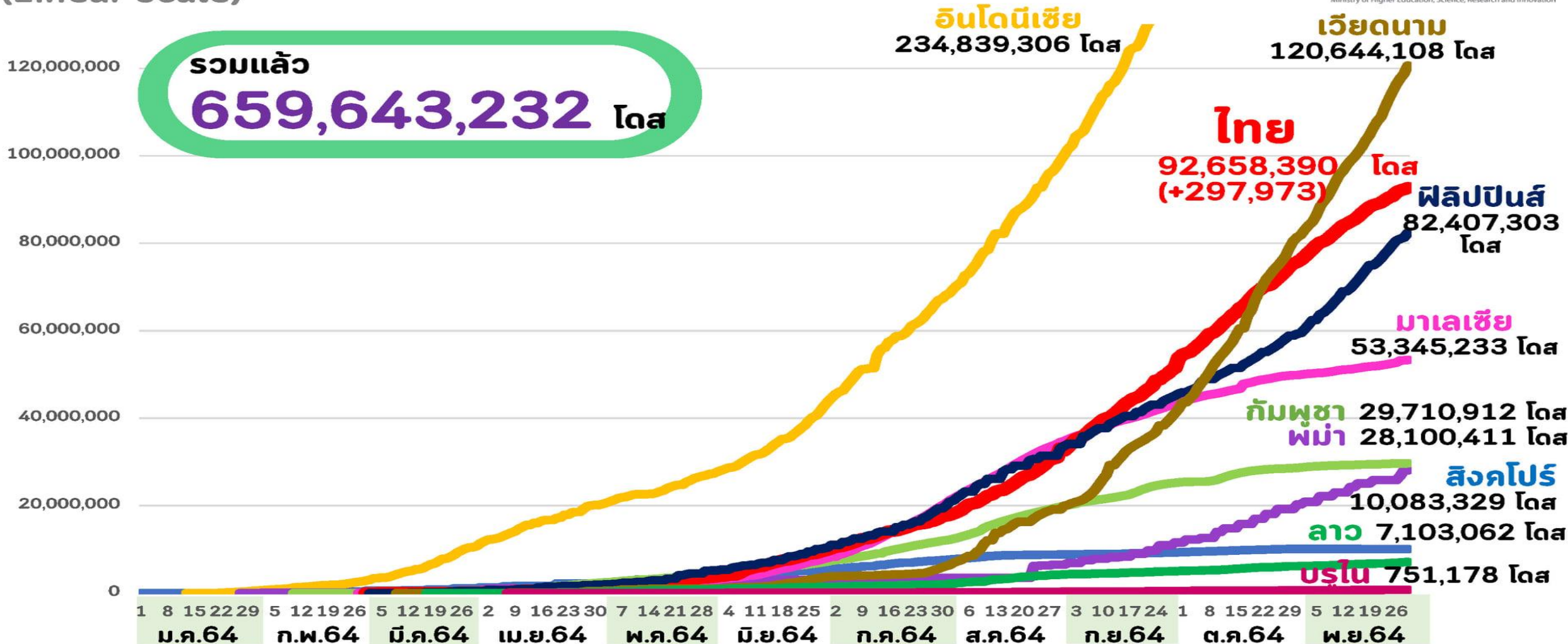
กระทรวงการอุดมศึกษา วิทยาศาสตร์ วิจัยและนวัตกรรม  
Ministry of Higher Education, Science, Research and Innovation

จำนวนที่ฉีดแล้ว (โดส)  
(Linear scale)

ณ วันที่ 30 พฤศจิกายน 2564

รวมแล้ว

**659,643,232** โดส



ที่มา : Bloomberg, Covidvax.live 30 พฤศจิกายน 2564

หน้า 10 ของ 15 หน้า



Thank you

