



สรุปสถานการณ์ให้บริการฉีดวัคซีนโควิด 19

ประจำวันเสาร์ที่ 4 ธันวาคม 2564
(ข้อมูล ณ วันที่ 3 ธันวาคม 2564 เวลา 18.00 น.)



สรุปผลการฉีดวัคซีนโควิด 19

ผลการให้บริการวัคซีน ณ วันที่ 3 ธันวาคม 2564 เวลา 18.00 น.

จำนวนผู้ได้รับวัคซีน		เพิ่มขึ้นวันนี้	ตั้งแต่วันที่ 7 มิถุนายน 2564	ตั้งแต่วันที่ 28 กุมภาพันธ์ 2564
		เพิ่มขึ้น +	สะสม	สะสม
		250,909 โดส	90,430,636 โดส	94,531,157 โดส
จำแนก	เข็มที่ 1	รายใหม่ +	สะสม	สะสม
		107,512 ราย	46,070,216 ราย	48,840,463 ราย
รายเข็ม และ	Sinovac	7,395	19,990,515	22,662,265
	AstraZeneca	33,390	12,868,056	12,966,553
	Sinopharm	5,744	7,312,533	7,312,533
	Pfizer	52,708	5,595,783	5,595,783
	Moderna	8,275	303,329	303,329
	ชนิดวัคซีน	เข็มที่ 2	รายใหม่ +	สะสม
		109,545 ราย	40,758,757 ราย	42,089,031 ราย
	Sinovac	576	2,241,870	3,559,470
	AstraZeneca	54,925	26,871,636	26,884,310
	Sinopharm	11,839	6,810,924	6,810,924
	Pfizer	40,348	4,754,703	4,754,703
	Moderna	1,857	79,624	79,624
	เข็มที่ 3	รายใหม่ +	สะสม	สะสม
		33,852 ราย	3,601,663 ราย	3,601,663 ราย
	AstraZeneca	6,100	2,519,535	2,519,535
	Pfizer	20,069	871,240	871,240
	Moderna	7,683	210,888	210,888
จำนวนผู้ที่ได้รับ		1 เข็ม	2 เข็ม	3 เข็ม
		48,840,463 ราย	42,089,031 ราย	3,601,663 ราย
ร้อยละ ผู้ได้รับวัคซีน		67.8	58.4	5.0

*หมายเหตุ: รายงานการฉีดวัคซีนโควิด 19 ในฐานข้อมูล MOPH IC เพิ่มขึ้น 250,909 ราย

สรุปผลการฉีดวัคซีนโควิด 19 ของประเทศไทย

ผลการฉีดวัคซีนในวันที่ 3 ธ.ค. 2564 รวม	250,909	โดส
จำนวนผู้ได้รับวัคซีน เข็มที่ 1	107,512	ราย
จำนวนผู้ได้รับวัคซีน เข็มที่ 2	109,545	ราย
จำนวนผู้ได้รับวัคซีน เข็มที่ 3	33,852	ราย
ผลการฉีดวัคซีนสะสม (28 ก.พ. - 3 ธ.ค. 2564) รวม	94,531,157	โดส
จำนวนผู้ได้รับวัคซีน เข็มที่ 1 (จำนวนผู้ได้รับวัคซีนทั้งหมด)	48,840,463	ราย
Sinovac	22,662,265	ราย
AstraZeneca	12,966,553	ราย
Sinopharm	7,312,533	ราย
Pfizer	5,595,783	ราย
Moderna	303,329	ราย
จำนวนผู้ได้รับวัคซีน เข็มที่ 2 (จำนวนผู้ได้รับวัคซีนครบตามเกณฑ์)	42,089,031	ราย
Sinovac	3,559,470	ราย
AstraZeneca	26,884,310	ราย
Sinopharm	6,810,924	ราย
Pfizer	4,754,703	ราย
Moderna	79,624	ราย
จำนวนผู้ได้รับวัคซีน เข็มที่ 3 (จำนวนผู้ได้รับวัคซีนเข็มกระตุ้น)	3,601,663	ราย
AstraZeneca	2,519,535	ราย
Pfizer	871,240	ราย
Moderna	210,888	ราย
ผลการฉีดวัคซีนสะสมจำแนกตามบริษัทผู้ผลิต (28 ก.พ. - 3 ธ.ค. 2564)		
Sinovac	26,221,735	โดส
AstraZeneca	42,370,398	โดส
Sinopharm	14,123,457	โดส
Pfizer	11,221,726	โดส
Moderna	593,841	โดส

จำนวนการได้รับวัคซีนโควิด 19 ของประเทศไทย แยกตามกลุ่มเป้าหมาย

สะสมตั้งแต่วันที่ 28 กุมภาพันธ์ – 3 ธันวาคม 2564

กลุ่มเป้าหมาย	จำนวนเป้าหมาย (คน)	จำนวนผู้ที่ได้รับวัคซีน					
		เข็มที่ 1 (คน)	ร้อยละ	เข็มที่ 2 (คน)	ร้อยละ	เข็มที่ 3 (คน)	ร้อยละ
บุคลากรทางการแพทย์และสาธารณสุข	712,000	873,275	122.7	850,033	119.4	670,942	94.2
เจ้าหน้าที่ด่านหน้า	1,900,000	1,224,314	64.4	1,170,879	61.6	381,823	20.1
อาสาสมัครสาธารณสุขประจำหมู่บ้าน	1,000,000	781,560	78.2	739,884	74.0	164,374	16.4
ผู้มีโรคเรื้อรัง 7 กลุ่มโรค	6,347,125	4,777,902	75.3	4,294,490	67.7	262,011	4.1
ประชาชนทั่วไป	46,169,508	30,126,039	65.3	25,259,787	54.7	1,989,836	4.3
ผู้มีอายุ 60 ปีขึ้นไป	10,906,142	7,786,831	71.4	6,845,102	62.8	131,141	1.2
หญิงตั้งครรภ์	500,000	96,066	19.2	77,024	15.4	1,536	0.3
นักเรียน/นักศึกษา อายุ 12-17 ปี	4,500,000	3,174,476	70.5	2,851,832	63.4	-	-
รวม	72,034,775	48,840,463	67.8	42,089,031	58.4	3,601,663	5.0

หมายเหตุ ปรับจำนวนเป้าหมายตามข้อเสนอแนะจากที่ประชุม EOC สธ.



ข้อมูลการฉีดวัคซีนในภูมิภาคอาเซียน

ณ วันที่ 2 ธันวาคม 2564



กระทรวงการอุดมศึกษา
วิทยาศาสตร์ วิจัยและนวัตกรรม
Ministry of Higher Education, Science, Research and Innovation

ประเทศ	ฉีดวัคซีนของ (เท่าที่มีข้อมูล)	ปริมาณที่ฉีด	จำนวนผู้ได้รับ โดสแรก	จำนวนผู้ได้รับ ครบโดส	จำนวนผู้ที่ได้ ฉีดเข็ม 3	แผนจัดหาและส่งมอบวัคซีน
	Pfizer Moderna Sinovac	10,083,329	N/A	N/A	N/A	Pfizer, Moderna (ไม่ทราบจำนวน) Sinovac (ส่งมอบแล้ว 200,000 โดส) Arcturus
	Sinovac AstraZeneca Sinopharm Moderna Pfizer J&J	238,203,878	140,885,229	97,318,649	-	Sinovac (ส่งมอบแล้ว 247.89 ล้านโดส) จีนบริจาค SV (ส่งมอบแล้ว 3 ล้านโดส) AZ 104 ล้านโดส (ส่งมอบแล้ว 21.47 ล้านโดส) ญี่ปุ่น บริจาค AZ (4.6 ล้านโดส) UK บริจาค AZ (1 ล้านโดส) แอมริแลนด์ บริจาค AZ (0.45 ล้านโดส) ออสเตรเลีย บริจาค AZ (4.8 ล้านโดส) ฝรั่งเศส บริจาค AZ (3.85 ล้านโดส) อิตาลี บริจาค AZ (0.8 ล้านโดส) สิงคโปร์ บริจาค AZ (0.12 ล้านโดส) ฝรั่งเศส บริจาค AZ (1.63 ล้านโดส) แอมริแลนด์ บริจาค Moderna (1.5 ล้านโดส) นิวซีแลนด์ บริจาค AZ (0.68 ล้านโดส) COVAX (ส่งมอบ AZ 18.6 ล้านโดส + Pfizer 0.87 ล้านโดส) Sinopharm 15 ล้านโดส (ส่งมอบแล้ว 8.45 ล้านโดส) UAE บริจาค Sinopharm (0.75 ล้านโดส) USA บริจาค Moderna (8 ล้านโดส) Pfizer (14.14 ล้านโดส) Sputnik V 22 ล้านโดส CanSino 5 ล้านโดส Novavax 50 ล้านโดส Merah Putih Moderna (0.8 ล้านโดส) Pfizer 50 ล้านโดส (ส่งมอบแล้ว 17.5 ล้านโดส) แอมริแลนด์ บริจาค J&J (บริจาคแล้ว 0.5 ล้านโดส) Covovax (ส่งมอบแล้ว 0.13 ล้านโดส)
	AstraZeneca Sinopharm Sinovac	28,100,411	16,485,315	11,615,096	-	อินเดียบริจาค AZ 1.5 ล้านโดส (บริจาคแล้ว) จีนบริจาค Sinovac และ Sinopharm (9 ล้านโดส) Sinopharm (ส่งมอบแล้ว 24 ล้านโดส) Sinovac (ส่งมอบแล้ว 17 ล้านโดส) AstraZeneca 30 ล้านโดส (ส่งมอบแล้ว 2 ล้านโดส) COVAX 11-27 ล้านโดส Sputnik V 7 ล้านโดส ออสเตรเลียบริจาค
	Sinovac AstraZeneca Sinopharm J&J	29,827,647	14,152,523	13,384,463	2,290,661	COVAX 7 ล้านโดส (ส่งมอบ AZ แล้ว 0.63 ล้านโดส) Sinovac (ส่งมอบแล้ว 31.5 ล้านโดส) Sinopharm (ส่งมอบแล้ว 4.6 ล้านโดส) จีนบริจาค Sinopharm และ Sinovac (10 ล้านโดส) อินเดียบริจาค (0.1 ล้านโดส) ญี่ปุ่นบริจาค AZ (1 ล้านโดส) USA บริจาค J&J (1.06 ล้านโดส) UK บริจาค AZ (0.42 ล้านโดส) ออสเตรเลียบริจาค 3 ล้านโดส (เงินทุน) J&J/Novavax/Sputnik V
	Pfizer AstraZeneca Sinovac CanSino Sinopharm	53,671,277	25,858,982	25,411,143	2,590,730	Pfizer 44.8 ล้านโดส (ส่งมอบแล้ว 5.43 ล้านโดส) USA บริจาค Pfizer (1 ล้านโดส) AstraZeneca 6.4 ล้านโดส (0.6 ล้านโดส) ญี่ปุ่นบริจาค AZ (1 ล้านโดส) UK บริจาค AZ (0.42 ล้านโดส) COVAX (ส่งมอบ AZ แล้ว 0.83 ล้านโดส) Sinovac 12.4 ล้านโดส (ส่งมอบแล้ว 5.88 ล้านโดส) จีนบริจาค Sinovac (0.5 ล้านโดส) จีนบริจาค Sinopharm (5,000 โดส) Sputnik 6.4 ล้านโดส CanSino 3.5 ล้านโดส (ส่งมอบแล้ว 0.2 ล้านโดส)

ที่มา : bloomberg, moh.gov.sg, reuters, straitstimes, kemkes, washingtonpost, mohs.gov.mm, thejakartapost, abs-cbn, channelnewsasia, vietnaminsider 2 ธันวาคม 2564






หน้า 8 ของ 15 หน้า

ข้อมูลการฉีดวัคซีนในภูมิภาคอาเซียน

ณ วันที่ 2 ธันวาคม 2564



กระทรวงการอุดมศึกษา
วิทยาศาสตร์ วิจัยและนวัตกรรม
Ministry of Higher Education, Science, Research and Innovation

ประเทศ	ฉีดวัคซีนของ (เท่าที่มีข้อมูล)	ปริมาณที่ฉีด	จำนวนผู้ได้รับ โดสแรก	จำนวนผู้ได้รับ ครบโดส	จำนวนผู้ที่ได้ฉีด เข็ม 3	แผนจัดหาและส่งมอบวัคซีน	
	ไทย	Sinovac AstraZeneca Sinopharm Pfizer	93,753,156	48,525,815	41,732,668	3,494,673	Sinovac (ส่งมอบแล้ว 30.5 ล้านโดส) จีนบริจาด Sinovac (2.5 ล้านโดส) AstraZeneca 61 ล้านโดส (ส่งมอบแล้ว 47.73 ล้านโดส) ญี่ปุ่นบริจาด AZ (2.04 ล้านโดส) UK บริจาด AZ (0.42 ล้านโดส) เกาหลีใต้ บริจาด AZ (0.47 ล้านโดส) ภูฏาน ให้ยืม AZ (ส่งมอบแล้ว 0.15 ล้านโดส) สิงคโปร์ ให้ยืม AZ (0.12 ล้านโดส) เยอรมนี บริจาด AZ (0.35 ล้านโดส) สเปน ซ็อดอ AZ (0.61 ล้านโดส) อังการี ซ็อดอ AZ (0.4 ล้านโดส) Sinopharm (ส่งมอบแล้ว 21 ล้านโดส) USA บริจาด Pfizer (1.5 ล้านโดส) Moderna (1 ล้านโดส) J&J 5 ล้านโดส Pfizer 30 ล้านโดส (ส่งมอบแล้ว 20 ล้านโดส) Moderna 5 ล้านโดส (2 ล้านโดส) มีแผนจัดหาวัคซีนที่มีการตอบสนองที่ดีต่อไวรัสหลายพันธุ์ 120 ล้านโดสภายในปี 65
	ฟิลิปปินส์	Sinovac AstraZeneca Sputnik V Pfizer Moderna J&J Sinopharm	89,070,292	51,811,422	36,869,419	389,451	COVAX (ส่งมอบแล้ว Pfizer 4 ล้าน , AZ 5.43 ล้าน) USA บริจาด (J&J 3.24 ล้านโดส + Moderna 3 ล้านโดส + Pfizer 10.8 ล้านโดส) AstraZeneca 17 ล้านโดส (ส่งมอบแล้ว 4.83 ล้านโดส) ญี่ปุ่นบริจาด AZ (6.6 ล้านโดส) UK บริจาด AZ (2.45 ล้านโดส) เยอรมนี บริจาด AZ (1.64 ล้านโดส) ออสเตรเลีย บริจาด AZ (0.05 ล้านโดส) ออสเตรเลีย บริจาด AZ (0.7 ล้านโดส) ไนแลนด์ บริจาด AZ (0.5 ล้านโดส) Sinovac (ส่งมอบแล้ว 54 ล้านโดส) จีนบริจาด Sinovac และ Sinopharm (3 ล้านโดส) UAE บริจาด Sinopharm (0.1 ล้านโดส) Sputnik V 20 ล้านโดส (ส่งมอบแล้ว 10 ล้านโดส) รัสเซียบริจาด Sputnik V (5,000 โดส) Moderna 20 ล้านโดส (ส่งมอบแล้ว 10.25 ล้านโดส) Novavax 10 ล้านโดส Pfizer 40 ล้านโดส (ส่งมอบแล้ว 19.9 ล้านโดส) Covaxin 8 ล้านโดส J&J 6 ล้านโดส Sinopharm/Arcturus/Clover/EuBiologics
	เวียดนาม	AstraZeneca Sinopharm Pfizer Moderna Sputnik V Abdala	123,442,920	71,736,491	51,706,429	-	AstraZeneca 30 ล้านโดส (ส่งมอบแล้ว 13.05 ล้านโดส) ญี่ปุ่นบริจาด AZ (4.5 ล้านโดส) UK บริจาด AZ (0.42 ล้านโดส) โรมาเนียบริจาด AZ (0.4 ล้านโดส) ไนแลนด์บริจาด AZ (1.4 ล้านโดส) อิตาลีบริจาด AZ (4 ล้านโดส) ออสเตรเลีย บริจาด AZ (0.7 ล้านโดส) สาธารณรัฐเช็ก บริจาด (AZ 0.21 ล้านโดส) (Moderna 40,800 โดส) ฝรั่งเศสบริจาด AZ (0.67 ล้านโดส) เยอรมนีบริจาด AZ (0.85 ล้านโดส) อังการีบริจาด AZ (0.4 ล้านโดส) ไทโรเชียบริจาด AZ (0.06 ล้านโดส) อาร์เจนตินาบริจาด AZ (0.5 ล้านโดส) เกาหลีใต้บริจาด AZ (1.4 ล้านโดส) กัมพูชาบริจาด Sinopharm (0.2 ล้านโดส) COVAX 38.9 ล้านโดส (ส่งมอบแล้ว AZ แล้ว 4.18 ล้านโดส) Sputnik V 20 ล้านโดส (ส่งมอบแล้ว 0.74 ล้านโดส) Pfizer 31 ล้านโดส (ส่งมอบแล้ว 0.49 ล้านโดส) แอฟริกา บริจาด Pfizer (บริจาด 0.33 ล้านโดส) AstraZeneca (0.1 ล้านโดส) สโลวาเกียบริจาด AstraZeneca (บริจาดแล้ว 0.1 ล้านโดส) USA บริจาด Moderna (บริจาดแล้ว 6 ล้านโดส) Pfizer (15.8 ล้านโดส) จีนบริจาด Sinopharm (บริจาดแล้ว 0.5 ล้านโดส) Sinopharm (ส่งมอบแล้ว 3 ล้านโดส) Covaxin/Nanocovax/COVIVAC/Vabiotech
	ลาว	AstraZeneca Sinopharm Pfizer Sinovac/J&J Sputnik V	7,204,304	3,992,225	3,212,079	-	COVAX 4.8 แสนโดส (ส่งมอบ AZ 0.13 ล้านโดส+Pfizer 0.1 ล้านโดส) JP บริจาด AZ (0.62 ล้านโดส) USA บริจาด J&J (1 ล้านโดส) UK บริจาด AZ (0.42 ล้านโดส) Sputnik V 2 ล้านโดส (รัสเซียบริจาด 2,000 โดส) จีนบริจาด Sinopharm (3.9 ล้านโดส) กัมพูชาบริจาด Sinovac (0.2 ล้านโดส) ออสเตรเลียบริจาด 1 ล้านโดส (เจนทู)
	บรูไน	AstraZeneca Sinopharm	753,291	403,874	349,417	-	COVAX (ส่งมอบ AZ 0.1 ล้านโดส) จีนบริจาด Sinopharm (152,000 โดส) Moderna 200,000 โดส (ส่งมอบแล้ว 50,400 โดส) ญี่ปุ่นบริจาด AstraZeneca (0.2 ล้านโดส) สิงคโปร์บริจาด Moderna (0.1 ล้านโดส) Pfizer (0.3 ล้านโดส) / J&J

ข้อมูลการฉีดวัคซีนในภูมิภาคอาเซียน

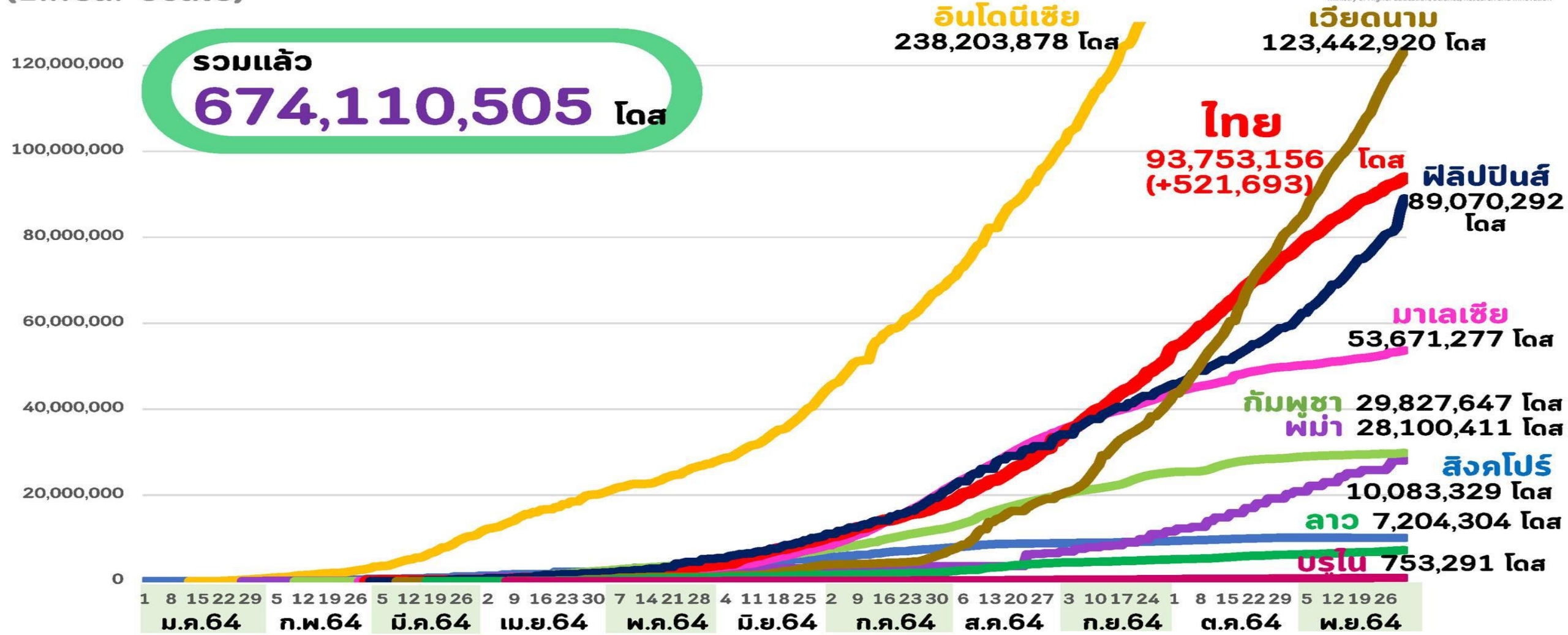


กระทรวงการอุดมศึกษา วิทยาศาสตร์ วิจัยและนวัตกรรม
Ministry of Higher Education, Science, Research and Innovation

จำนวนที่ฉีดแล้ว (โดส)
(Linear scale)

ณ วันที่ 2 ธันวาคม 2564

รวมแล้ว
674,110,505 โดส



ที่มา : Bloomberg, Covidvax.live 2 ธันวาคม 2564

หน้า 10 ของ 15 หน้า

Thank you

