



# สรุปสถานการณ์ให้บริการฉีดวัคซีนโควิด 19

ประจำวันจันทร์ที่ 6 ธันวาคม 2564  
( ข้อมูล ณ วันที่ 5 ธันวาคม 2564 เวลา 18.00 น. )



# สรุปผลการฉีดวัคซีนโควิด 19

ผลการให้บริการวัคซีน ณ วันที่ 5 ธันวาคม 2564 เวลา 18.00 น.

จำนวนผู้ได้รับวัคซีน		เพิ่มขึ้นวันนี้		ตั้งแต่วันที่ 7 มิถุนายน 2564		ตั้งแต่วันที่ 28 กุมภาพันธ์ 2564	
		เพิ่มขึ้น +	โดส	สะสม	โดส	สะสม	โดส
จำแนก	<b>เข็มที่ 1</b>	รายใหม่ +	<b>93,601</b>	สะสม	<b>46,453,076</b>	สะสม	<b>49,223,323</b>
	รายเข็ม						
และ	Sinovac		5,598		20,012,945		22,684,695
	AstraZeneca		15,293		12,960,372		13,058,869
	Sinopharm		6,073		7,335,777		7,335,777
	Pfizer		58,806		5,811,665		5,811,665
	Moderna		7,831		332,317		332,317
ชนิดวัคซีน	<b>เข็มที่ 2</b>	รายใหม่ +	<b>54,303</b>	สะสม	<b>41,143,484</b>	สะสม	<b>42,473,758</b>
	รายเข็ม						
และ	Sinovac		195		2,243,464		3,561,064
	AstraZeneca		18,656		27,045,037		27,057,711
	Sinopharm		9,483		6,850,475		6,850,475
	Pfizer		23,736		4,914,877		4,914,877
	Moderna		2,233		89,631		89,631
ชนิดวัคซีน	<b>เข็มที่ 3</b>	รายใหม่ +	<b>38,482</b>	สะสม	<b>3,740,663</b>	สะสม	<b>3,740,663</b>
	รายเข็ม						
และ	AstraZeneca		5,792		2,548,273		2,548,273
	Pfizer		16,721		930,559		930,559
	Moderna		15,969		261,831		261,831
<b>จำนวนผู้ที่ได้รับ</b>		<b>1 เข็ม</b>	<b>49,223,323</b>	<b>2 เข็ม</b>	<b>42,473,758</b>	<b>3 เข็ม</b>	<b>3,740,663</b>
<b>ร้อยละ ผู้ได้รับวัคซีน</b>			<b>68.3</b>		<b>59.0</b>		<b>5.2</b>

\*หมายเหตุ: รายงานการฉีดวัคซีนโควิด 19 ในฐานข้อมูล MOPH IC เพิ่มขึ้น 186,386 ราย แยกเป็นการฉีดวัคซีนวันนี้ ณ เวลา 18.00 น. จำนวน 68,681 ราย และรายงานย้อนหลังจาก

หน่วยบริการในวันนี้ จำนวน 117,705 ราย

# สรุปผลการฉีดวัคซีนโควิด 19 ของประเทศไทย

<b>ผลการฉีดวัคซีนในวันที่ 5 ธ.ค. 2564 รวม</b>	<b>186,386</b>	<b>โดส</b>
จำนวนผู้ได้รับวัคซีน เข็มที่ 1	93,601	ราย
จำนวนผู้ได้รับวัคซีน เข็มที่ 2	54,303	ราย
จำนวนผู้ได้รับวัคซีน เข็มที่ 3	38,482	ราย
<b>ผลการฉีดวัคซีนสะสม (28 ก.พ. - 5 ธ.ค. 2564) รวม</b>	<b>95,437,744</b>	<b>โดส</b>
<b>จำนวนผู้ได้รับวัคซีน เข็มที่ 1 (จำนวนผู้ได้รับวัคซีนทั้งหมด)</b>	<b>49,223,323</b>	<b>ราย</b>
Sinovac	22,684,695	ราย
AstraZeneca	13,058,869	ราย
Sinopharm	7,335,777	ราย
Pfizer	5,811,665	ราย
Moderna	332,317	ราย
<b>จำนวนผู้ได้รับวัคซีน เข็มที่ 2 (จำนวนผู้ได้รับวัคซีนครบตามเกณฑ์)</b>	<b>42,473,758</b>	<b>ราย</b>
Sinovac	3,561,064	ราย
AstraZeneca	27,057,711	ราย
Sinopharm	6,850,475	ราย
Pfizer	4,914,877	ราย
Moderna	89,631	ราย
<b>จำนวนผู้ได้รับวัคซีน เข็มที่ 3 (จำนวนผู้ได้รับวัคซีนเข็มกระตุ้น)</b>	<b>3,740,663</b>	<b>ราย</b>
AstraZeneca	2,548,273	ราย
Pfizer	930,559	ราย
Moderna	261,831	ราย
<b>ผลการฉีดวัคซีนสะสมจำแนกตามบริษัทผู้ผลิต (28 ก.พ. - 5 ธ.ค. 2564)</b>		
Sinovac	26,245,759	โดส
AstraZeneca	42,664,853	โดส
Sinopharm	14,186,252	โดส
Pfizer	11,657,101	โดส
Moderna	683,779	โดส

# จำนวนการได้รับวัคซีนโควิด 19 ของประเทศไทย แยกตามกลุ่มเป้าหมาย

## สะสมตั้งแต่วันที่ 28 กุมภาพันธ์ – 5 ธันวาคม 2564

กลุ่มเป้าหมาย	จำนวนเป้าหมาย (คน)	จำนวนผู้ที่ได้รับวัคซีน					
		เข็มที่ 1 (คน)	ร้อยละ	เข็มที่ 2 (คน)	ร้อยละ	เข็มที่ 3 (คน)	ร้อยละ
บุคลากรทางการแพทย์และสาธารณสุข	712,000	872,780	122.6	849,666	119.3	671,996	94.4
เจ้าหน้าที่ด่านหน้า	1,900,000	1,224,362	64.4	1,172,245	61.7	386,095	20.3
อาสาสมัครสาธารณสุขประจำหมู่บ้าน	1,000,000	783,013	78.3	741,504	74.2	166,710	16.7
ผู้มีโรคเรื้อรัง 7 กลุ่มโรค	6,347,125	4,800,326	75.6	4,315,375	68.0	274,428	4.3
ประชาชนทั่วไป	46,169,508	30,388,705	65.8	25,532,119	55.3	2,099,555	4.5
ผู้มีอายุ 60 ปีขึ้นไป	10,906,142	7,855,073	72.0	6,891,689	63.2	140,214	1.3
หญิงตั้งครรภ์	500,000	96,859	19.4	77,735	15.5	1,665	0.3
นักเรียน/นักศึกษา อายุ 12-17 ปี	4,500,000	3,202,205	71.2	2,893,425	64.3	-	-
รวม	72,034,775	49,223,323	68.3	42,473,758	59.0	3,740,663	5.2

หมายเหตุ ปรับจำนวนเป้าหมายตามข้อเสนอแนะจากที่ประชุม EOC สธ.



# ข้อมูลการฉีดวัคซีนในภูมิภาคอาเซียน

ณ วันที่ 2 ธันวาคม 2564



กระทรวงการอุดมศึกษา  
วิทยาศาสตร์ วิจัยและนวัตกรรม  
Ministry of Higher Education, Science, Research and Innovation

ประเทศ	ฉีดวัคซีนของ (เท่าที่มีข้อมูล)	ปริมาณที่ฉีด	จำนวนผู้ได้รับ โดสแรก	จำนวนผู้ได้รับ ครบโดส	จำนวนผู้ที่ได้ ฉีดเข็ม 3	แผนจัดหาและส่งมอบวัคซีน
	Pfizer Moderna Sinovac	10,083,329	N/A	N/A	N/A	Pfizer, Moderna (ไม่ทราบจำนวน) Sinovac (ส่งมอบแล้ว 200,000 โดส) Arcturus
	Sinovac AstraZeneca Sinopharm Moderna Pfizer J&J	238,203,878	140,885,229	97,318,649	-	Sinovac (ส่งมอบแล้ว 247.89 ล้านโดส) จีนบริจาค SV (ส่งมอบแล้ว 3 ล้านโดส) AZ 104 ล้านโดส (ส่งมอบแล้ว 21.47 ล้านโดส) ญี่ปุ่น บริจาค AZ (4.6 ล้านโดส) UK บริจาค AZ (1 ล้านโดส) แอมริกันแลนด์ บริจาค AZ (0.45 ล้านโดส) ออสเตรเลีย บริจาค AZ (4.8 ล้านโดส) ฝรั่งเศส บริจาค AZ (3.85 ล้านโดส) อิตาลี บริจาค AZ (0.8 ล้านโดส) สิงคโปร์ บริจาค AZ (0.12 ล้านโดส) ฝรั่งเศส บริจาค AZ (1.63 ล้านโดส) แอมริกันแลนด์ บริจาค Moderna (1.5 ล้านโดส) นิวซีแลนด์ บริจาค AZ (0.68 ล้านโดส) COVAX (ส่งมอบ AZ 18.6 ล้านโดส + Pfizer 0.87 ล้านโดส) Sinopharm 15 ล้านโดส (ส่งมอบแล้ว 8.45 ล้านโดส) UAE บริจาค Sinopharm (0.75 ล้านโดส) USA บริจาค Moderna (8 ล้านโดส) Pfizer (14.14 ล้านโดส) Sputnik V 22 ล้านโดส   CanSino 5 ล้านโดส Novavax 50 ล้านโดส   Merah Putih   Moderna (0.8 ล้านโดส) Pfizer 50 ล้านโดส (ส่งมอบแล้ว 17.5 ล้านโดส) แอมริกันแลนด์ บริจาค J&J (บริจาคแล้ว 0.5 ล้านโดส) Covovax (ส่งมอบแล้ว 0.13 ล้านโดส)
	AstraZeneca Sinopharm Sinovac	28,100,411	16,485,315	11,615,096	-	อินเดียบริจาค AZ 1.5 ล้านโดส (บริจาคแล้ว) จีนบริจาค Sinovac และ Sinopharm (9 ล้านโดส) Sinopharm (ส่งมอบแล้ว 24 ล้านโดส) Sinovac (ส่งมอบแล้ว 17 ล้านโดส) AstraZeneca 30 ล้านโดส (ส่งมอบแล้ว 2 ล้านโดส) COVAX 11-27 ล้านโดส   Sputnik V 7 ล้านโดส ออสเตรเลียบริจาค
	Sinovac AstraZeneca Sinopharm J&J	29,827,647	14,152,523	13,384,463	2,290,661	COVAX 7 ล้านโดส (ส่งมอบ AZ แล้ว 0.63 ล้านโดส) Sinovac (ส่งมอบแล้ว 31.5 ล้านโดส) Sinopharm (ส่งมอบแล้ว 4.6 ล้านโดส) จีนบริจาค Sinopharm และ Sinovac (10 ล้านโดส) อินเดียบริจาค (0.1 ล้านโดส) ญี่ปุ่นบริจาค AZ (1 ล้านโดส) USA บริจาค J&J (1.06 ล้านโดส) UK บริจาค AZ (0.42 ล้านโดส) ออสเตรเลียบริจาค 3 ล้านโดส (เงินทุน) J&J/Novavax/Sputnik V
	Pfizer AstraZeneca Sinovac CanSino Sinopharm	53,671,277	25,858,982	25,411,143	2,590,730	Pfizer 44.8 ล้านโดส (ส่งมอบแล้ว 5.43 ล้านโดส) USA บริจาค Pfizer (1 ล้านโดส) AstraZeneca 6.4 ล้านโดส (0.6 ล้านโดส) ญี่ปุ่นบริจาค AZ (1 ล้านโดส) UK บริจาค AZ (0.42 ล้านโดส) COVAX (ส่งมอบ AZ แล้ว 0.83 ล้านโดส) Sinovac 12.4 ล้านโดส (ส่งมอบแล้ว 5.88 ล้านโดส) จีนบริจาค Sinovac (0.5 ล้านโดส) จีนบริจาค Sinopharm (5,000 โดส) Sputnik 6.4 ล้านโดส CanSino 3.5 ล้านโดส (ส่งมอบแล้ว 0.2 ล้านโดส)






ที่มา : bloomberg, moh.gov.sg, reuters, straitstimes, kemkes, washingtonpost, mohs.gov.mm, thejakartapost, abs-cbn, channelnewsasia, vietnaminsider 2 ธันวาคม 2564

# ข้อมูลการฉีดวัคซีนในภูมิภาคอาเซียน

ณ วันที่ 2 ธันวาคม 2564



กระทรวงการอุดมศึกษา วิทยาศาสตร์ วิจัยและนวัตกรรม  
Ministry of Higher Education, Science, Research and Innovation

ประเทศ	ฉีดวัคซีนของ (เท่าที่มีข้อมูล)	ปริมาณที่ฉีด	จำนวนผู้ได้รับ โดสแรก	จำนวนผู้ได้รับ ครบโดส	จำนวนผู้ที่ได้ฉีด เข็ม 3	แผนจัดหาและส่งมอบวัคซีน	
	ไทย	Sinovac AstraZeneca Sinopharm Pfizer	93,753,156	48,525,815	41,732,668	3,494,673	Sinovac (ส่งมอบแล้ว 30.5 ล้านโดส) จีนบริจาค Sinovac (2.5 ล้านโดส) AstraZeneca 61 ล้านโดส (ส่งมอบแล้ว 47.73 ล้านโดส) ญี่ปุ่นบริจาค AZ (2.04 ล้านโดส) UK บริจาค AZ (0.42 ล้านโดส) เกาหลีใต้ บริจาค AZ (0.47 ล้านโดส) ภูฏาน ให้ยืม AZ (ส่งมอบแล้ว 0.15 ล้านโดส) สิงคโปร์ ให้ยืม AZ (0.12 ล้านโดส) เยอรมนี บริจาค AZ (0.35 ล้านโดส) สเปน ซ็อดอ AZ (0.61 ล้านโดส) อังการี ซ็อดอ AZ (0.4 ล้านโดส) Sinopharm (ส่งมอบแล้ว 21 ล้านโดส) USA บริจาค Pfizer (1.5 ล้านโดส) Moderna (1 ล้านโดส)   J&J 5 ล้านโดส Pfizer 30 ล้านโดส (ส่งมอบแล้ว 20 ล้านโดส)   Moderna 5 ล้านโดส (2 ล้านโดส) มีแผนจัดหาวัคซีนที่มีการตอบสนองที่ดีต่อไวรัสกลายพันธุ์ 120 ล้านโดสภายในปี 65
	ฟิลิปปินส์	Sinovac AstraZeneca Sputnik V Pfizer Moderna J&J Sinopharm	89,070,292	51,811,422	36,869,419	389,451	COVAX (ส่งมอบแล้ว Pfizer 4 ล้าน , AZ 5.43 ล้าน) USA บริจาค (J&J 3.24 ล้านโดส + Moderna 3 ล้านโดส + Pfizer 10.8 ล้านโดส) AstraZeneca 17 ล้านโดส (ส่งมอบแล้ว 4.83 ล้านโดส) ญี่ปุ่นบริจาค AZ (6.6 ล้านโดส) UK บริจาค AZ (2.45 ล้านโดส) เยอรมนี บริจาค AZ (1.64 ล้านโดส) ออสเตรเลีย บริจาค AZ (0.05 ล้านโดส) ออสเตรเลีย บริจาค AZ (0.7 ล้านโดส) ไนแลนด์ บริจาค AZ (0.5 ล้านโดส) Sinovac (ส่งมอบแล้ว 54 ล้านโดส) จีนบริจาค Sinovac และ Sinopharm (3 ล้านโดส) UAE บริจาค Sinopharm (0.1 ล้านโดส) Sputnik V 20 ล้านโดส (ส่งมอบแล้ว 10 ล้านโดส) รัสเซียบริจาค Sputnik V (5,000 โดส) Moderna 20 ล้านโดส (ส่งมอบแล้ว 10.25 ล้านโดส) Novavax 10 ล้านโดส   Pfizer 40 ล้านโดส (ส่งมอบแล้ว 19.9 ล้านโดส) Covaxin 8 ล้านโดส   J&J 6 ล้านโดส Sinopharm/Arcturus/Clover/EuBiologics
	เวียดนาม	AstraZeneca Sinopharm Pfizer Moderna Sputnik V Abdala	123,442,920	71,736,491	51,706,429	-	AstraZeneca 30 ล้านโดส (ส่งมอบแล้ว 13.05 ล้านโดส) ญี่ปุ่นบริจาค AZ (4.5 ล้านโดส) UK บริจาค AZ (0.42 ล้านโดส) โรมาเนียบริจาค AZ (0.4 ล้านโดส) ไนแลนด์บริจาค AZ (1.4 ล้านโดส) อิตาลีบริจาค AZ (4 ล้านโดส) ออสเตรเลีย บริจาค AZ (0.7 ล้านโดส) สาธารณรัฐเช็ก บริจาค (AZ 0.21 ล้านโดส) (Moderna 40,800 โดส) ฝรั่งเศสบริจาค AZ (0.67 ล้านโดส) เยอรมนีบริจาค AZ (0.85 ล้านโดส) อังการีบริจาค AZ (0.4 ล้านโดส) ไทเปบริจาค AZ (0.06 ล้านโดส) อาร์เจนตินาบริจาค AZ (0.5 ล้านโดส) เกาหลีใต้บริจาค AZ (1.4 ล้านโดส) กัมพูชาบริจาค Sinopharm (0.2 ล้านโดส) COVAX 38.9 ล้านโดส (ส่งมอบแล้ว AZ แล้ว 4.18 ล้านโดส) Sputnik V 20 ล้านโดส (ส่งมอบแล้ว 0.74 ล้านโดส) Pfizer 31 ล้านโดส (ส่งมอบแล้ว 0.49 ล้านโดส) แอฟริกาใต้บริจาค Pfizer (บริจาค 0.33 ล้านโดส) AstraZeneca (0.1 ล้านโดส) สโลวาเกียบริจาค AstraZeneca (บริจาคแล้ว 0.1 ล้านโดส) USA บริจาค Moderna (บริจาคแล้ว 6 ล้านโดส) Pfizer (15.8 ล้านโดส) จีนบริจาค Sinopharm (บริจาคแล้ว 0.5 ล้านโดส) Sinopharm (ส่งมอบแล้ว 3 ล้านโดส) Covaxin/Nanocovax/COVIVAC/Vabiotech
	ลาว	AstraZeneca Sinopharm Pfizer Sinovac/J&J Sputnik V	7,204,304	3,992,225	3,212,079	-	COVAX 4.8 แสนโดส (ส่งมอบ AZ 0.13 ล้านโดส+Pfizer 0.1 ล้านโดส) JP บริจาค AZ (0.62 ล้านโดส) USA บริจาค J&J (1 ล้านโดส) UK บริจาค AZ (0.42 ล้านโดส) Sputnik V 2 ล้านโดส (รัสเซียบริจาค 2,000 โดส) จีนบริจาค Sinopharm (3.9 ล้านโดส) กัมพูชาบริจาค Sinovac (0.2 ล้านโดส) ออสเตรเลียบริจาค 1 ล้านโดส (เงินทุน)
	บรูไน	AstraZeneca Sinopharm	753,291	403,874	349,417	-	COVAX (ส่งมอบ AZ 0.1 ล้านโดส) จีนบริจาค Sinopharm (152,000 โดส) Moderna 200,000 โดส (ส่งมอบแล้ว 50,400 โดส) ญี่ปุ่นบริจาค AstraZeneca (0.2 ล้านโดส) สิงคโปร์บริจาค Moderna (0.1 ล้านโดส) Pfizer (0.3 ล้านโดส) / J&J

# ข้อมูลการฉีดวัคซีนในภูมิภาคอาเซียน



กระทรวงการอุดมศึกษา วิทยาศาสตร์ วิจัยและนวัตกรรม  
Ministry of Higher Education, Science, Research and Innovation

จำนวนที่ฉีดแล้ว (โดส)  
(Linear scale)

ณ วันที่ 2 ธันวาคม 2564

รวมแล้ว  
**674,110,505** โดส

**อินโดนีเซีย**  
238,203,878 โดส

**เวียดนาม**  
123,442,920 โดส

**ไทย**  
93,753,156 โดส  
(+521,693)

**ฟิลิปปินส์**  
89,070,292 โดส

**มาเลเซีย**  
53,671,277 โดส

**กัมพูชา** 29,827,647 โดส  
**พม่า** 28,100,411 โดส

**สิงคโปร์**  
10,083,329 โดส

**ลาว** 7,204,304 โดส

**บรูไน** 753,291 โดส

1 8 15 22 29 5 12 19 26 5 12 19 26 2 9 16 23 30 7 14 21 28 4 11 18 25 2 9 16 23 30 6 13 20 27 3 10 17 24 1 8 15 22 29 5 12 19 26 5 12 19 26

ม.ค.64 ก.พ.64 มี.ค.64 เม.ย.64 พ.ค.64 มิ.ย.64 ก.ค.64 ส.ค.64 ก.ย.64 ต.ค.64 พ.ย.64

ที่มา : Bloomberg, Covidvax.live 2 ธันวาคม 2564

หน้า 10 ของ 15 หน้า

Thank you

