



# สรุปสถานการณ์ให้บริการฉีดวัคซีนโควิด 19

ประจำวันอังคารที่ 7 ธันวาคม 2564  
( ข้อมูล ณ วันที่ 6 ธันวาคม 2564 เวลา 18.00 น. )



# สรุปผลการฉีดวัคซีนโควิด 19

ผลการให้บริการวัคซีน ณ วันที่ 6 ธันวาคม 2564 เวลา 18.00 น.

จำนวนผู้ได้รับวัคซีน		เพิ่มขึ้นวันนี้		ตั้งแต่วันที่ 7 มิถุนายน 2564		ตั้งแต่วันที่ 28 กุมภาพันธ์ 2564	
		เพิ่มขึ้น +	โดส	สะสม	โดส	สะสม	โดส
จำแนก	<b>เข็มที่ 1</b>	รายใหม่ +	<b>178,314</b>	สะสม	<b>91,515,537</b>	สะสม	<b>95,616,058</b>
	Sinovac		5,855		20,018,800		22,690,550
รายละเอียด	AstraZeneca		12,254		12,972,626		13,071,123
	Sinopharm		4,884		7,340,661		7,340,661
	Pfizer		53,339		5,865,004		5,865,004
	Moderna		9,285		341,602		341,602
ชนิดวัคซีน	<b>เข็มที่ 2</b>	รายใหม่ +	<b>53,747</b>	สะสม	<b>41,197,231</b>	สะสม	<b>42,527,505</b>
	Sinovac		113		2,243,577		3,561,177
	AstraZeneca		16,511		27,061,548		27,074,222
	Sinopharm		8,620		6,859,095		6,859,095
	Pfizer		25,742		4,940,619		4,940,619
	Moderna		2,761		92,392		92,392
และ	<b>เข็มที่ 3</b>	รายใหม่ +	<b>38,950</b>	สะสม	<b>3,779,613</b>	สะสม	<b>3,779,613</b>
	AstraZeneca		4,245		2,552,518		2,552,518
	Pfizer		14,636		945,195		945,195
	Moderna		20,069		281,900		281,900
<b>จำนวนผู้ที่ได้รับ</b>		<b>1 เข็ม</b>	<b>49,308,940</b>	<b>2 เข็ม</b>	<b>42,527,505</b>	<b>3 เข็ม</b>	<b>3,779,613</b>
<b>ร้อยละ ผู้ได้รับวัคซีน</b>			<b>68.5</b>		<b>59.0</b>		<b>5.2</b>

\*หมายเหตุ: รายงานการฉีดวัคซีนโควิด 19 ในฐานข้อมูล MOPH IC เพิ่มขึ้น 178,314 ราย แยกเป็นการฉีดวัคซีนวันนี้ ณ เวลา 18.00 น. จำนวน 35,416 ราย และรายงานย้อนหลังจาก

หน่วยบริการในวันนี้ จำนวน 142,898 ราย



# สรุปผลการฉีดวัคซีนโควิด 19 ของประเทศไทย

<b>ผลการฉีดวัคซีนในวันที่ 6 ธ.ค. 2564 รวม</b>	<b>178,314</b>	<b>โดส</b>
จำนวนผู้ได้รับวัคซีน เข็มที่ 1	85,617	ราย
จำนวนผู้ได้รับวัคซีน เข็มที่ 2	53,747	ราย
จำนวนผู้ได้รับวัคซีน เข็มที่ 3	38,950	ราย
<b>ผลการฉีดวัคซีนสะสม (28 ก.พ. - 6 ธ.ค. 2564) รวม</b>	<b>95,616,058</b>	<b>โดส</b>
<b>จำนวนผู้ได้รับวัคซีน เข็มที่ 1 (จำนวนผู้ได้รับวัคซีนทั้งหมด)</b>	<b>49,308,940</b>	<b>ราย</b>
Sinovac	22,690,550	ราย
AstraZeneca	13,071,123	ราย
Sinopharm	7,340,661	ราย
Pfizer	5,865,004	ราย
Moderna	341,602	ราย
<b>จำนวนผู้ได้รับวัคซีน เข็มที่ 2 (จำนวนผู้ได้รับวัคซีนครบตามเกณฑ์)</b>	<b>42,527,505</b>	<b>ราย</b>
Sinovac	3,561,177	ราย
AstraZeneca	27,074,222	ราย
Sinopharm	6,859,095	ราย
Pfizer	4,940,619	ราย
Moderna	92,392	ราย
<b>จำนวนผู้ได้รับวัคซีน เข็มที่ 3 (จำนวนผู้ได้รับวัคซีนเข็มกระตุ้น)</b>	<b>3,779,613</b>	<b>ราย</b>
AstraZeneca	2,552,518	ราย
Pfizer	945,195	ราย
Moderna	281,900	ราย
<b>ผลการฉีดวัคซีนสะสมจำแนกตามบริษัทผู้ผลิต (28 ก.พ. - 6 ธ.ค. 2564)</b>		
Sinovac	26,251,727	โดส
AstraZeneca	42,697,863	โดส
Sinopharm	14,199,756	โดส
Pfizer	11,750,818	โดส
Moderna	715,894	โดส

# จำนวนการได้รับวัคซีนโควิด 19 ของประเทศไทย แยกตามกลุ่มเป้าหมาย

## สะสมตั้งแต่วันที่ 28 กุมภาพันธ์ – 6 ธันวาคม 2564

กลุ่มเป้าหมาย	จำนวนเป้าหมาย (คน)	จำนวนผู้ที่ได้รับวัคซีน					
		เข็มที่ 1 (คน)	ร้อยละ	เข็มที่ 2 (คน)	ร้อยละ	เข็มที่ 3 (คน)	ร้อยละ
บุคลากรทางการแพทย์และสาธารณสุข	712,000	872,482	122.5	849,377	119.3	672,020	94.4
เจ้าหน้าที่ด่านหน้า	1,900,000	1,224,532	64.4	1,172,300	61.7	387,174	20.4
อาสาสมัครสาธารณสุขประจำหมู่บ้าน	1,000,000	782,867	78.3	741,160	74.1	167,199	16.7
ผู้มีโรคเรื้อรัง 7 กลุ่มโรค	6,347,125	4,809,263	75.8	4,321,020	68.1	277,657	4.4
ประชาชนทั่วไป	46,169,508	30,446,634	65.9	25,571,165	55.4	2,131,570	4.6
ผู้มีอายุ 60 ปีขึ้นไป	10,906,142	7,869,677	72.2	6,898,364	63.3	142,302	1.3
หญิงตั้งครรภ์	500,000	97,039	19.4	77,832	15.6	1,691	0.3
นักเรียน/นักศึกษา อายุ 12-17 ปี	4,500,000	3,206,446	71.3	2,896,287	64.4	-	-
รวม	72,034,775	49,308,940	68.5	42,527,505	59.0	3,779,613	5.2

หมายเหตุ ปรับจำนวนเป้าหมายตามข้อเสนอแนะจากที่ประชุม EOC สธ.





# ข้อมูลการฉีดวัคซีนในภูมิภาคอาเซียน

ณ วันที่ 4 ธันวาคม 2564



กระทรวงการอุดมศึกษา  
วิทยาศาสตร์ วิจัยและนวัตกรรม  
Ministry of Higher Education, Science, Research and Innovation

ประเทศ	ฉีดวัคซีนของ (เท่าที่มีข้อมูล)	ปริมาณที่ฉีด	จำนวนผู้ได้รับ โดสแรก	จำนวนผู้ได้รับ ครบโดส	จำนวนผู้ที่ได้ ฉีดเข็ม 3	แผนจัดหาและส่งมอบวัคซีน
	Pfizer Moderna Sinovac	10,083,329	N/A	N/A	N/A	Pfizer, Moderna (ไม่ทราบจำนวน) Sinovac (ส่งมอบแล้ว 200,000 โดส) Arcturus
	Sinovac AstraZeneca Sinopharm Moderna Pfizer J&J	241,230,335	142,315,928	98,914,407	-	Sinovac (ส่งมอบแล้ว 247.89 ล้านโดส) จีนบริจาค SV (ส่งมอบแล้ว 3 ล้านโดส) AZ 104 ล้านโดส (ส่งมอบแล้ว 21.47 ล้านโดส) ญี่ปุ่น บริจาค AZ (4.6 ล้านโดส) UK บริจาค AZ (1 ล้านโดส) แอมริแลนด์ บริจาค AZ (0.45 ล้านโดส) ออสเตรเลีย บริจาค AZ (4.8 ล้านโดส) ฝรั่งเศส บริจาค AZ (3.85 ล้านโดส) อิตาลี บริจาค AZ (0.8 ล้านโดส) สิงคโปร์ บริจาค AZ (0.12 ล้านโดส) ฝรั่งเศส บริจาค AZ (1.63 ล้านโดส) แอมริแลนด์ บริจาค Moderna (1.5 ล้านโดส) นิวซีแลนด์ บริจาค AZ (0.68 ล้านโดส) COVAX (ส่งมอบ AZ 18.6 ล้านโดส + Pfizer 0.87 ล้านโดส) Sinopharm 15 ล้านโดส (ส่งมอบแล้ว 8.45 ล้านโดส) UAE บริจาค Sinopharm (0.75 ล้านโดส) USA บริจาค Moderna (8 ล้านโดส) Pfizer (14.14 ล้านโดส) Sputnik V 22 ล้านโดส   CanSino 5 ล้านโดส Novavax 50 ล้านโดส   Merah Putih   Moderna (0.8 ล้านโดส) Pfizer 50 ล้านโดส (ส่งมอบแล้ว 17.5 ล้านโดส) แอมริแลนด์ บริจาค J&J (บริจาคแล้ว 0.5 ล้านโดส) Covovax (ส่งมอบแล้ว 0.13 ล้านโดส)
	AstraZeneca Sinopharm Sinovac	28,707,770	16,849,172	11,858,598	-	อินเดียบริจาค AZ 1.5 ล้านโดส (บริจาคแล้ว) จีนบริจาค Sinovac และ Sinopharm (9 ล้านโดส) Sinopharm (ส่งมอบแล้ว 24 ล้านโดส) Sinovac (ส่งมอบแล้ว 17 ล้านโดส) AstraZeneca 30 ล้านโดส (ส่งมอบแล้ว 2 ล้านโดส) COVAX 11-27 ล้านโดส   Sputnik V 7 ล้านโดส ออสเตรเลียบริจาค
	Sinovac AstraZeneca Sinopharm J&J	29,962,016	14,165,298	13,437,233	2,359,485	COVAX 7 ล้านโดส (ส่งมอบ AZ แล้ว 0.63 ล้านโดส) Sinovac (ส่งมอบแล้ว 31.5 ล้านโดส) Sinopharm (ส่งมอบแล้ว 4.6 ล้านโดส) จีนบริจาค Sinopharm และ Sinovac (10 ล้านโดส) อินเดียบริจาค (0.1 ล้านโดส) ญี่ปุ่นบริจาค AZ (1 ล้านโดส) USA บริจาค J&J (1.06 ล้านโดส) UK บริจาค AZ (0.42 ล้านโดส) ออสเตรเลียบริจาค 3 ล้านโดส (เงินทุน) J&J/Novavax/Sputnik V
	Pfizer AstraZeneca Sinovac CanSino Sinopharm	53,960,016	25,872,462	25,433,150	2,844,621	Pfizer 44.8 ล้านโดส (ส่งมอบแล้ว 5.43 ล้านโดส) USA บริจาค Pfizer (1 ล้านโดส) AstraZeneca 6.4 ล้านโดส (0.6 ล้านโดส) ญี่ปุ่นบริจาค AZ (1 ล้านโดส) UK บริจาค AZ (0.42 ล้านโดส) COVAX (ส่งมอบ AZ แล้ว 0.83 ล้านโดส) Sinovac 12.4 ล้านโดส (ส่งมอบแล้ว 5.88 ล้านโดส) จีนบริจาค Sinovac (0.5 ล้านโดส) จีนบริจาค Sinopharm (5,000 โดส) Sputnik 6.4 ล้านโดส CanSino 3.5 ล้านโดส (ส่งมอบแล้ว 0.2 ล้านโดส)

ที่มา : bloomberg, moh.gov.sg, reuters, straitstimes, kemkes, washingtonpost, mohs.gov.mm, thejakartapost, abs-cbn, channelnewsasia, vietnaminsider 4 ธันวาคม 2564








# ข้อมูลการจัดวัคซีนในภูมิภาคอาเซียน

ณ วันที่ 4 ธันวาคม 2564



กระทรวงการอุดมศึกษา  
วิทยาศาสตร์ วิจัยและนวัตกรรม  
Ministry of Higher Education, Science, Research and Innovation

ประเทศ	จัดวัคซีนของ (เท่าที่มีข้อมูล)	ปริมาณที่จัด	จำนวนผู้ได้รับ โดสแรก	จำนวนผู้ได้รับ ครบโดส	จำนวนผู้ที่ได้ฉีด เข็ม 3	แผนจัดหาและส่งมอบวัคซีน
	ไทย Sinovac AstraZeneca Sinopharm Pfizer	94,531,157	48,840,463	42,089,031	3,601,663	Sinovac (ส่งมอบแล้ว 30.5 ล้านโดส) จีนบริจาค Sinovac (2.5 ล้านโดส) AstraZeneca 61 ล้านโดส (ส่งมอบแล้ว 47.73 ล้านโดส) ญี่ปุ่นบริจาค AZ (2.04 ล้านโดส) UK บริจาค AZ (0.42 ล้านโดส) เกาหลีใต้ บริจาค AZ (0.47 ล้านโดส) ภูฏาน ให้ยืม AZ (ส่งมอบแล้ว 0.15 ล้านโดส) สิงคโปร์ ให้ยืม AZ (0.12 ล้านโดส) เยอรมนี บริจาค AZ (0.35 ล้านโดส) สเปน ซัดอ AZ (0.61 ล้านโดส) อังการี ซัดอ AZ (0.4 ล้านโดส) Sinopharm (ส่งมอบแล้ว 21 ล้านโดส) USA บริจาค Pfizer (1.5 ล้านโดส) Moderna (1 ล้านโดส)   J&J 5 ล้านโดส Pfizer 30 ล้านโดส (ส่งมอบแล้ว 20 ล้านโดส)   Moderna 5 ล้านโดส (2 ล้านโดส) มีแผนจัดหาวัคซีนที่มีการตอบสนองที่ดีต่อไวรัสกลายพันธุ์ 120 ล้านโดสภายในปี 65
	ฟิลิปปินส์ Sinovac AstraZeneca Sputnik V Pfizer Moderna J&J Sinopharm	90,640,665	52,628,592	37,568,088	443,985	COVAX (ส่งมอบแล้ว Pfizer 4 ล้าน , AZ 5.43 ล้าน) USA บริจาค (J&J 3.24 ล้านโดส + Moderna 3 ล้านโดส + Pfizer 10.8 ล้านโดส) AstraZeneca 17 ล้านโดส (ส่งมอบแล้ว 4.83 ล้านโดส) ญี่ปุ่นบริจาค AZ (6.6 ล้านโดส) UK บริจาค AZ (2.45 ล้านโดส) เยอรมนี บริจาค AZ (1.64 ล้านโดส) ออสเตรเลีย บริจาค AZ (0.05 ล้านโดส) ออสเตรีย บริจาค AZ (0.7 ล้านโดส) ไนแลนด์ บริจาค AZ (0.5 ล้านโดส) Sinovac (ส่งมอบแล้ว 54 ล้านโดส) จีนบริจาค Sinovac และ Sinopharm (3 ล้านโดส) UAE บริจาค Sinopharm (0.1 ล้านโดส) Sputnik V 20 ล้านโดส (ส่งมอบแล้ว 10 ล้านโดส) รัสเซียบริจาค Sputnik V (5,000 โดส) Moderna 20 ล้านโดส (ส่งมอบ 10.25 ล้านโดส) Novavax 10 ล้านโดส   Pfizer 40 ล้านโดส (ส่งมอบแล้ว 20 ล้านโดส) Covaxin 8 ล้านโดส   J&J 6 ล้านโดส Sinopharm/Arcturus/Clover/EuBiologics
	เวียดนาม AstraZeneca Sinopharm Pfizer Moderna Sputnik V Abdala	125,857,027	72,632,858	53,224,169	-	AstraZeneca 30 ล้านโดส (ส่งมอบแล้ว 13.05 ล้านโดส) ญี่ปุ่นบริจาค AZ (4.5 ล้านโดส) UK บริจาค AZ (0.42 ล้านโดส) โรมาเนียบริจาค AZ (0.4 ล้านโดส) ไนแลนด์บริจาค AZ (1.4 ล้านโดส) อิตาลีบริจาค AZ (4 ล้านโดส) ออสเตรีย บริจาค AZ (0.7 ล้านโดส) สาธารณรัฐเช็ก บริจาค (AZ 0.21 ล้านโดส) (Moderna 40,800 โดส) ฝรั่งเศสบริจาค AZ (0.67 ล้านโดส) เยอรมนีบริจาค AZ (0.85 ล้านโดส) อังการีบริจาค AZ (0.4 ล้านโดส) ไครเอเชียบริจาค AZ (0.06 ล้านโดส) อาร์เจนตินาบริจาค AZ (0.5 ล้านโดส) เกาหลีใต้บริจาค AZ (1.4 ล้านโดส) กัมพูชาบริจาค Sinopharm (0.2 ล้านโดส) COVAX 38.9 ล้านโดส (ส่งมอบ AZ แล้ว 4.18 ล้านโดส) Sputnik V 20 ล้านโดส (ส่งมอบแล้ว 0.74 ล้านโดส) Pfizer 31 ล้านโดส (ส่งมอบแล้ว 0.49 ล้านโดส) เบลเยียม บริจาค Pfizer (บริจาค 0.33 ล้านโดส) AstraZeneca (0.1 ล้านโดส) สโลวาเกียบริจาค AstraZeneca (บริจาคแล้ว 0.1 ล้านโดส) USA บริจาค Moderna (บริจาคแล้ว 6 ล้านโดส) Pfizer (15.8 ล้านโดส) จีนบริจาค Sinopharm (บริจาคแล้ว 0.5 ล้านโดส) Sinopharm (ส่งมอบแล้ว 3 ล้านโดส) Covaxin/Nanocovax/COVIVAC/Vabiotech
	ลาว AstraZeneca Sinopharm Pfizer Sinovac/J&J Sputnik V	7,237,436	4,016,741	3,220,695	-	COVAX 4.8 แสนโดส (ส่งมอบ AZ 0.13 ล้านโดส+Pfizer 0.1 ล้านโดส) JP บริจาค AZ (0.62 ล้านโดส) USA บริจาค J&J (1 ล้านโดส) UK บริจาค AZ (0.42 ล้านโดส) Sputnik V 2 ล้านโดส (รัสเซียบริจาค 2,000 โดส) จีนบริจาค Sinopharm (3.9 ล้านโดส) กัมพูชาบริจาค Sinovac (0.2 ล้านโดส) ออสเตรียบริจาค 1 ล้านโดส (เงินทุน)
	บรูไน AstraZeneca Sinopharm	754,589	404,138	350,451	-	COVAX (ส่งมอบ AZ 0.1 ล้านโดส) จีนบริจาค Sinopharm (152,000 โดส) Moderna 200,000 โดส (ส่งมอบแล้ว 50,400 โดส) ญี่ปุ่นบริจาค AstraZeneca (0.2 ล้านโดส) สิงคโปร์บริจาค Moderna (0.1 ล้านโดส) Pfizer (0.3 ล้านโดส) / J&J

# ข้อมูลการฉีดวัคซีนในภูมิภาคอาเซียน



กระทรวงการอุดมศึกษา  
วิทยาศาสตร์ วิจัยและนวัตกรรม  
Ministry of Higher Education, Science, Research and Innovation

จำนวนที่ฉีดแล้ว (โดส)  
(Linear scale)

ณ วันที่ 4 ธันวาคม 2564

รวมแล้ว  
**682,964,340** โดส

**อินโดนีเซีย**  
241,230,335 โดส

**เวียดนาม**  
125,857,027 โดส

**ไทย**  
94,531,157 โดส  
(+250,909)

**ฟิลิปปินส์**  
90,640,665 โดส

**มาเลเซีย**  
53,960,016 โดส

**กัมพูชา** 29,962,016 โดส  
**พม่า** 28,707,770 โดส

**สิงคโปร์**  
10,083,329 โดส

**ลาว** 7,237,436 โดส

**บรูไน** 754,589 โดส

1 8 15 22 29 5 12 19 26 5 12 19 26 2 9 16 23 30 7 14 21 28 4 11 18 25 2 9 16 23 30 6 13 20 27 3 10 17 24 1 8 15 22 29 5 12 19 26 3  
ม.ค.64 ก.พ.64 มี.ค.64 เม.ย.64 พ.ค.64 มิ.ย.64 ก.ค.64 ส.ค.64 ก.ย.64 ต.ค.64 พ.ย.64 ธ.ค.64

ที่มา : Bloomberg, Covidvax.live 4 ธันวาคม 2564

หน้า 10 ของ 15 หน้า



Thank you

