



สรุปสถานการณ์ให้บริการฉีดวัคซีนโควิด 19

ประจำวันเสาร์ที่ 11 ธันวาคม 2564
(ข้อมูล ณ วันที่ 10 ธันวาคม 2564 เวลา 18.00 น.)



สรุปผลการฉีดวัคซีนโควิด 19

ผลการให้บริการวัคซีน ณ วันที่ 10 ธันวาคม 2564 เวลา 18.00 น.

จำนวนผู้ได้รับวัคซีน		เพิ่มขึ้นวันนี้		ตั้งแต่วันที่ 7 มิถุนายน 2564		ตั้งแต่วันที่ 28 กุมภาพันธ์ 2564	
		เพิ่มขึ้น +	โดส	สะสม	โดส	สะสม	โดส
จำแนก	เข็มที่ 1	รายใหม่ +	125,704	สะสม	47,089,450	สะสม	49,859,697
	รายเข็ม						
และ	Sinovac		8,404		20,053,847		22,725,597
	AstraZeneca		23,782		13,081,174		13,179,671
	Sinopharm		7,763		7,372,273		7,372,273
	Pfizer		65,269		6,171,646		6,171,646
	Moderna		20,486		410,510		410,510
ชนิดวัคซีน	เข็มที่ 2	รายใหม่ +	159,220	สะสม	41,904,069	สะสม	43,234,343
	Sinovac		1,387		2,248,007		3,565,607
	AstraZeneca		53,765		27,322,445		27,335,119
	Sinopharm		16,018		6,923,299		6,923,299
	Pfizer		70,603		5,257,485		5,257,485
	Moderna		17,447		152,833		152,833
	เข็มที่ 3	รายใหม่ +	70,643	สะสม	4,083,287	สะสม	4,083,287
	AstraZeneca		7,763		2,584,825		2,584,825
	Pfizer		34,701		1,115,072		1,115,072
	Moderna		28,179		383,390		383,390
จำนวนผู้ที่ได้รับ		1 เข็ม	49,859,697	2 เข็ม	43,234,343	3 เข็ม	4,083,287
ร้อยละ ผู้ได้รับวัคซีน			69.2		60.0		5.7

*หมายเหตุ: รายงานการฉีดวัคซีนโควิด 19 ในฐานข้อมูล MOPH IC เพิ่มขึ้น 355,567 ราย แยกเป็นการฉีดวัคซีนวันนี้ ณ เวลา 18.00 น. จำนวน 63,017 ราย และรายงานย้อนหลังจาก

หน่วยบริการในวันนี้ จำนวน 292,550 ราย

สรุปผลการฉีดวัคซีนโควิด 19 ของประเทศไทย

ผลการฉีดวัคซีนในวันที่ 10 ธ.ค. 2564 รวม	355,567	โดส
จำนวนผู้ได้รับวัคซีน เข็มที่ 1	125,704	ราย
จำนวนผู้ได้รับวัคซีน เข็มที่ 2	159,220	ราย
จำนวนผู้ได้รับวัคซีน เข็มที่ 3	70,643	ราย
ผลการฉีดวัคซีนสะสม (28 ก.พ. - 10 ธ.ค. 2564) รวม	97,177,327	โดส
จำนวนผู้ได้รับวัคซีน เข็มที่ 1 (จำนวนผู้ได้รับวัคซีนทั้งหมด)	49,859,697	ราย
Sinovac	22,725,597	ราย
AstraZeneca	13,179,671	ราย
Sinopharm	7,372,273	ราย
Pfizer	6,171,646	ราย
Moderna	410,510	ราย
จำนวนผู้ได้รับวัคซีน เข็มที่ 2 (จำนวนผู้ได้รับวัคซีนครบตามเกณฑ์)	43,234,343	ราย
Sinovac	3,565,607	ราย
AstraZeneca	27,335,119	ราย
Sinopharm	6,923,299	ราย
Pfizer	5,257,485	ราย
Moderna	152,833	ราย
จำนวนผู้ได้รับวัคซีน เข็มที่ 3 (จำนวนผู้ได้รับวัคซีนเข็มกระตุ้น)	4,083,287	ราย
AstraZeneca	2,584,825	ราย
Pfizer	1,115,072	ราย
Moderna	383,390	ราย
ผลการฉีดวัคซีนสะสมจำแนกตามบริษัทผู้ผลิต (28 ก.พ. - 10 ธ.ค. 2564)		
Sinovac	26,291,204	โดส
AstraZeneca	43,099,615	โดส
Sinopharm	14,295,572	โดส
Pfizer	12,544,203	โดส
Moderna	946,733	โดส

จำนวนการได้รับวัคซีนโควิด 19 ของประเทศไทย แยกตามกลุ่มเป้าหมาย

สะสมตั้งแต่วันที่ 28 กุมภาพันธ์ – 10 ธันวาคม 2564

กลุ่มเป้าหมาย	จำนวนเป้าหมาย (คน)	จำนวนผู้ที่ได้รับวัคซีน					
		เข็มที่ 1 (คน)	ร้อยละ	เข็มที่ 2 (คน)	ร้อยละ	เข็มที่ 3 (คน)	ร้อยละ
บุคลากรทางการแพทย์และสาธารณสุข	712,000	869,605	122.1	846,937	119.0	672,611	94.5
เจ้าหน้าที่ด่านหน้า	1,900,000	1,223,031	64.4	1,173,679	61.8	396,077	20.8
อาสาสมัครสาธารณสุขประจำหมู่บ้าน	1,000,000	784,667	78.5	744,331	74.4	172,871	17.3
ผู้มีโรคเรื้อรัง 7 กลุ่มโรค	6,347,125	4,835,926	76.2	4,356,982	68.6	304,336	4.8
ประชาชนทั่วไป	46,169,508	30,831,961	66.8	26,081,395	56.5	2,365,094	5.1
ผู้มีอายุ 60 ปีขึ้นไป	10,906,142	7,961,407	73.0	6,983,423	64.0	170,322	1.6
หญิงตั้งครรภ์	500,000	98,307	19.7	79,400	15.9	1,976	0.4
นักเรียน/นักศึกษา อายุ 12-17 ปี	4,500,000	3,254,793	72.3	2,968,196	66.0	-	-
รวม	72,034,775	49,859,697	69.2	43,234,343	60.0	4,083,287	5.7

หมายเหตุ ปรับจำนวนเป้าหมายตามข้อเสนอแนะจากที่ประชุม EOC สธ.



ข้อมูลการฉีดวัคซีนในภูมิภาคอาเซียน



กระทรวงการอุดมศึกษา วิทยาศาสตร์ วิจัยและนวัตกรรม
Ministry of Higher Education, Science, Research and Innovation

ณ วันที่ 7 ธันวาคม 2564

ประเทศ	ฉีดวัคซีนของ (เท่าที่มีข้อมูล)	ปริมาณที่ฉีด	จำนวนผู้ได้รับ โดสแรก	จำนวนผู้ได้รับ ครบโดส	จำนวนผู้ที่ได้ ฉีดเข็ม 3	แผนจัดหาและส่งมอบวัคซีน	
	สิงคโปร์	Pfizer Moderna Sinovac	10,083,329	N/A	N/A	N/A	Pfizer, Moderna (ไม่ทราบจำนวน) Sinovac (ส่งมอบแล้ว 200,000 โดส) Arcturus
	อินโดนีเซีย	Sinovac AstraZeneca Sinopharm Moderna Pfizer J&J	243,116,796	143,291,352	99,825,444	-	Sinovac (ส่งมอบแล้ว 247.89 ล้านโดส) จีนบริจาค SV (ส่งมอบแล้ว 3 ล้านโดส) AZ 104 ล้านโดส (ส่งมอบแล้ว 23.4 ล้านโดส) ญี่ปุ่น บริจาค AZ (4.6 ล้านโดส) UK บริจาค AZ (1 ล้านโดส) เนเธอร์แลนด์ บริจาค AZ (0.45 ล้านโดส) ออสเตรเลีย บริจาค AZ (4.8 ล้านโดส) ฝรั่งเศส บริจาค AZ (3.85 ล้านโดส), อิตาลี บริจาค AZ (0.8 ล้านโดส) สิงคโปร์ บริจาค AZ (0.12 ล้านโดส) ฝรั่งเศส บริจาค AZ (1.63 ล้านโดส) เนเธอร์แลนด์ บริจาค Moderna (1.5 ล้านโดส) นิวซีแลนด์ บริจาค AZ (0.68 ล้านโดส) COVAX (ส่งมอบ AZ 18.6 ล้านโดส + Pfizer 0.87 ล้านโดส) Sinopharm 15 ล้านโดส (ส่งมอบแล้ว 8.45 ล้านโดส) UAE บริจาค Sinopharm (0.75 ล้านโดส) USA บริจาค Moderna (8 ล้านโดส) Pfizer (14.14 ล้านโดส) Sputnik V 22 ล้านโดส CanSino 5 ล้านโดส Novavax 50 ล้านโดส Merah Putih Moderna (0.8 ล้านโดส) Pfizer 50 ล้านโดส (ส่งมอบแล้ว 17.5 ล้านโดส) เนเธอร์แลนด์ บริจาค J&J (บริจาคแล้ว 0.5 ล้านโดส) Covovax (ส่งมอบแล้ว 0.13 ล้านโดส)
	พม่า	AstraZeneca Sinopharm Sinovac	28,707,770	16,849,172	11,858,598	-	อินเดียบริจาค AZ 1.5 ล้านโดส (บริจาคแล้ว) จีนบริจาค Sinovac และ Sinopharm (9 ล้านโดส) Sinopharm (ส่งมอบแล้ว 24 ล้านโดส) Sinovac (ส่งมอบแล้ว 17 ล้านโดส) AstraZeneca 30 ล้านโดส (ส่งมอบแล้ว 2 ล้านโดส) COVAX 11-27 ล้านโดส Sputnik V 7 ล้านโดส ออสเตรเลียบริจาค
	กัมพูชา	Sinovac AstraZeneca Sinopharm J&J	30,147,223	14,177,262	13,490,299	2,479,662	COVAX 7 ล้านโดส (ส่งมอบ AZ แล้ว 0.63 ล้านโดส) Sinovac (ส่งมอบแล้ว 31.5 ล้านโดส) Sinopharm (ส่งมอบแล้ว 4.6 ล้านโดส) จีนบริจาค Sinopharm และ Sinovac (10 ล้านโดส) อินเดียบริจาค (0.1 ล้านโดส) ญี่ปุ่นบริจาค AZ (1 ล้านโดส) USA บริจาค J&J (1.06 ล้านโดส) UK บริจาค AZ (0.42 ล้านโดส) ออสเตรเลียบริจาค 3 ล้านโดส (เงินทุน) J&J/Novavax/Sputnik V
	มาเลเซีย	Pfizer AstraZeneca Sinovac CanSino Sinopharm	54,197,452	25,886,590	25,453,314	3,048,396	Pfizer 44.8 ล้านโดส (ส่งมอบแล้ว 5.43 ล้านโดส) USA บริจาค Pfizer (1 ล้านโดส) AstraZeneca 6.4 ล้านโดส (0.6 ล้านโดส) ญี่ปุ่นบริจาค AZ (1 ล้านโดส) UK บริจาค AZ (0.42 ล้านโดส) COVAX (ส่งมอบ AZ แล้ว 0.83 ล้านโดส) Sinovac 12.4 ล้านโดส (ส่งมอบแล้ว 5.88 ล้านโดส) จีนบริจาค Sinovac (0.5 ล้านโดส) จีนบริจาค Sinopharm (5,000 โดส) Sputnik 6.4 ล้านโดส CanSino 3.5 ล้านโดส (ส่งมอบแล้ว 0.2 ล้านโดส)

ที่มา : bloomberg, moh.gov.sg, reuters, straitstimes, kemkes, washingtonpost, mohs.gov.mm, thejakartapost, abs-cbn, channelnewsasia, vietnaminsider 7 ธันวาคม 2564






หน้า 8 ของ 15 หน้า

ข้อมูลการฉีดวัคซีนในภูมิภาคอาเซียน

ณ วันที่ 7 ธันวาคม 2564



กระทรวงการอุดมศึกษา วิทยาศาสตร์ วิจัยและนวัตกรรม
Ministry of Higher Education, Science, Research and Innovation

ประเทศ	ฉีดวัคซีนของ (เท่าที่มีข้อมูล)	ปริมาณที่ฉีด	จำนวนผู้ได้รับ โดสแรก	จำนวนผู้ได้รับ ครบโดส	จำนวนผู้ที่ได้ฉีด เข็ม 3	แผนจัดหาและส่งมอบวัคซีน	
	ไทย	Sinovac AstraZeneca Sinopharm Pfizer	95,616,058	49,308,940	42,527,505	3,779,613	Sinovac (ส่งมอบแล้ว 30.5 ล้านโดส) ฉัมนิรจาก Sinovac (2.5 ล้านโดส) AstraZeneca 61 ล้านโดส (ส่งมอบแล้ว 47.73 ล้านโดส) ญี่ปุ่นบริจาก AZ (2.04 ล้านโดส) UK บริจาก AZ (0.42 ล้านโดส) เกาหลีใต้ บริจาก AZ (0.47 ล้านโดส) ภูฏาน ให้ยิม AZ (ส่งมอบแล้ว 0.15 ล้านโดส) สิงคโปร์ ให้ยิม AZ (0.12 ล้านโดส) เยอรมนี บริจาก AZ (0.35 ล้านโดส) สเปน ซิอติ AZ (0.61 ล้านโดส) อังการ ซิอติ AZ (0.4 ล้านโดส) Sinopharm (ส่งมอบแล้ว 21 ล้านโดส) USA บริจาก Pfizer (1.5 ล้านโดส) Moderna (1 ล้านโดส) J&J 5 ล้านโดส Pfizer 30 ล้านโดส (ส่งมอบแล้ว 20 ล้านโดส) Moderna 5 ล้านโดส (2 ล้านโดส) มีแผนจัดหาวัคซีนที่มีการตอบสนองที่ดีต่อไวรัสกลายพันธุ์ 120 ล้านโดสภายในปี 65
	ฟิลิปปินส์	Sinovac AstraZeneca Sputnik V Pfizer Moderna J&J Sinopharm	92,752,986	53,492,838	38,699,023	561,125	COVAX (ส่งมอบแล้ว Pfizer 4 ล้าน , AZ 5.43 ล้าน) USA บริจาก (J&J 3.24 ล้านโดส + Moderna 3 ล้านโดส + Pfizer 10.8 ล้านโดส) AstraZeneca 17 ล้านโดส (ส่งมอบแล้ว 4.83 ล้านโดส) ญี่ปุ่นบริจาก AZ (6.6 ล้านโดส) UK บริจาก AZ (2.45 ล้านโดส) เยอรมนี บริจาก AZ (1.64 ล้านโดส) ออสเตรเลีย บริจาก AZ (0.05 ล้านโดส) ออสเตรเลีย บริจาก AZ (0.7 ล้านโดส) ไนแลนด์ บริจาก AZ (0.5 ล้านโดส) Sinovac (ส่งมอบแล้ว 54 ล้านโดส) ฉัมนิรจาก Sinovac และ Sinopharm (3 ล้านโดส) UAE บริจาก Sinopharm (0.1 ล้านโดส) Sputnik V 20 ล้านโดส (ส่งมอบแล้ว 10 ล้านโดส) รัสเซียบริจาก Sputnik V (5,000 โดส) Moderna 20 ล้านโดส (ส่งมอบ 11.75 ล้านโดส) Novavax 10 ล้านโดส Pfizer 40 ล้านโดส (ส่งมอบแล้ว 21.09 ล้านโดส) Covaxin 8 ล้านโดส J&J 6 ล้านโดส Sinopharm/Arcturus/Clover/EuBiologics
	เวียดนาม	AstraZeneca Sinopharm Pfizer Moderna Sputnik V Abdala	127,828,796	73,393,169	54,435,627	-	AstraZeneca 30 ล้านโดส (ส่งมอบแล้ว 13.05 ล้านโดส) ญี่ปุ่นบริจาก AZ (4.5 ล้านโดส) UK บริจาก AZ (0.42 ล้านโดส) โรมาเนียบริจาก AZ (0.4 ล้านโดส) ไนแลนด์บริจาก AZ (1.4 ล้านโดส) อิตาลีบริจาก AZ (4 ล้านโดส) ออสเตรเลีย บริจาก AZ (0.7 ล้านโดส) สาธารณรัฐเช็ก บริจาก (AZ 0.21 ล้านโดส) (Moderna 40,800 โดส) ฝรั่งเศสบริจาก AZ (0.67 ล้านโดส) เยอรมนีบริจาก AZ (0.85 ล้านโดส) อังการบริจาก AZ (0.4 ล้านโดส) ไทเอยีบริจาก AZ (0.06 ล้านโดส) อาร์เจนตินาบริจาก AZ (0.5 ล้านโดส) เกาหลีใต้บริจาก AZ (1.4 ล้านโดส) ทัพขบริจาก Sinopharm (0.2 ล้านโดส) COVAX 38.9 ล้านโดส (ส่งมอบ AZ แล้ว 4.18 ล้านโดส) Sputnik V 20 ล้านโดส (ส่งมอบแล้ว 0.74 ล้านโดส) Pfizer 31 ล้านโดส (ส่งมอบแล้ว 0.49 ล้านโดส) เม็กซิโก บริจาก Pfizer (บริจาก 0.33 ล้านโดส) AstraZeneca (0.1 ล้านโดส) สโลวาเกียบริจาก AstraZeneca (บริจากแล้ว 0.1 ล้านโดส) USA บริจาก Moderna (บริจากแล้ว 6 ล้านโดส) Pfizer (15.8 ล้านโดส) ฉัมนิรจาก Sinopharm (บริจากแล้ว 0.5 ล้านโดส) Sinopharm (ส่งมอบแล้ว 3 ล้านโดส) Covaxin/Nanocovax/COVIVAC/Vabiotech
	ลาว	AstraZeneca Sinopharm Pfizer Sinovac/J&J Sputnik V	7,330,175	4,089,978	3,240,197	-	COVAX 4.8 แสนโดส (ส่งมอบ AZ 0.13 ล้านโดส+Pfizer 0.1 ล้านโดส) JP บริจาก AZ (0.62 ล้านโดส) USA บริจาก J&J (1 ล้านโดส) UK บริจาก AZ (0.42 ล้านโดส) Sputnik V 2 ล้านโดส (รัสเซียบริจาก 2,000 โดส) ฉัมนิรจาก Sinopharm (3.9 ล้านโดส) ทัพขบริจาก Sinovac (0.2 ล้านโดส) ออสเตรเลียบริจาก 1 ล้านโดส (เงินทุน)
	บรูไน	AstraZeneca Sinopharm	762,161	404,557	357,604	-	COVAX (ส่งมอบ AZ 0.1 ล้านโดส) ฉัมนิรจาก Sinopharm (152,000 โดส) Moderna 200,000 โดส (ส่งมอบแล้ว 50,400 โดส) ญี่ปุ่นบริจาก AstraZeneca (0.2 ล้านโดส) สิงคโปร์บริจาก Moderna (0.1 ล้านโดส) Pfizer (0.3 ล้านโดส) / J&J

ข้อมูลการฉีดวัคซีนในภูมิภาคอาเซียน



กระทรวงการอุดมศึกษา วิทยาศาสตร์ วิจัยและนวัตกรรม
Ministry of Higher Education, Science, Research and Innovation

จำนวนที่ฉีดแล้ว (โดส)
(Linear scale)

ณ วันที่ 7 ธันวาคม 2564

รวมแล้ว

690,542,746 โดส

อินโดนีเซีย
243,116,796 โดส

เวียดนาม
127,828,796 โดส

ไทย
95,616,058 โดส
(+178,314)
ฟิลิปปินส์
92,752,986 โดส

มาเลเซีย
54,197,452 โดส

กัมพูชา 30,147,223 โดส
พม่า 28,707,770 โดส

สิงคโปร์
10,083,329 โดส

ลาว 7,330,175 โดส

บรูไน 762,161 โดส

1 8 15 22 29 5 12 19 26 5 12 19 26 2 9 16 23 30 7 14 21 28 4 11 18 25 2 9 16 23 30 6 13 20 27 3 10 17 24 1 8 15 22 29 5 12 19 26 3
ม.ค.64 ก.พ.64 มี.ค.64 เม.ย.64 พ.ค.64 มิ.ย.64 ก.ค.64 ส.ค.64 ก.ย.64 ต.ค.64 พ.ย.64 ธ.ค.64

ที่มา : Bloomberg, Covidvax.live 7 ธันวาคม 2564

หน้า 10 ของ 15 หน้า

Thank you

