



สรุปสถานการณ์ให้บริการฉีดวัคซีนโควิด 19

ประจำวันจันทร์ที่ 13 ธันวาคม 2564
(ข้อมูล ณ วันที่ 12 ธันวาคม 2564 เวลา 18.00 น.)



สรุปผลการฉีดวัคซีนโควิด 19

ผลการให้บริการวัคซีน ณ วันที่ 12 ธันวาคม 2564 เวลา 18.00 น.

จำนวนผู้ได้รับวัคซีน		เพิ่มขึ้นวันนี้	ตั้งแต่วันที่ 7 มิถุนายน 2564	ตั้งแต่วันที่ 28 กุมภาพันธ์ 2564
		เพิ่มขึ้น +	สะสม	สะสม
		81,367 โดส	93,302,596 โดส	97,403,117 โดส
จำแนก	เข็มที่ 1	รายใหม่ +	สะสม	สะสม
		21,685 ราย	47,153,029 ราย	49,923,276 ราย
รายเข็ม	Sinovac	1,873	20,058,747	22,730,497
	AstraZeneca	2,596	13,090,628	13,189,125
	Sinopharm	1,387	7,377,058	7,377,058
	Pfizer	6,927	6,192,972	6,192,972
	Moderna	8,902	433,624	433,624
ชนิดวัคซีน	เข็มที่ 2	รายใหม่ +	สะสม	สะสม
		35,659 ราย	42,003,248 ราย	43,333,522 ราย
	Sinovac	67	2,248,139	3,565,739
	AstraZeneca	11,639	27,360,724	27,373,398
	Sinopharm	5,550	6,937,512	6,937,512
	Pfizer	9,250	5,282,194	5,282,194
Moderna	9,153	174,679	174,679	
เข็มที่ 3	รายใหม่ +	สะสม	สะสม	สะสม
		24,023 ราย	4,146,319 ราย	4,146,319 ราย
	AstraZeneca	1,120	2,591,031	2,591,031
	Pfizer	5,870	1,132,591	1,132,591
Moderna	17,033	422,697	422,697	
จำนวนผู้ที่ได้รับ		1 เข็ม	2 เข็ม	3 เข็ม
		49,923,276 ราย	43,333,522 ราย	4,146,319 ราย
ร้อยละ ผู้ได้รับวัคซีน		69.3	60.2	5.8

*หมายเหตุ: รายงานการฉีดวัคซีนโควิด 19 ในฐานข้อมูล MOPH IC เพิ่มขึ้น 81,367 ราย แยกเป็นการฉีดวัคซีนวันนี้ ณ เวลา 18.00 น. จำนวน 28,898 ราย และรายงานย้อนหลังจาก

หน่วยบริการในวันนี้ จำนวน 52,469 ราย



สรุปผลการฉีดวัคซีนโควิด 19 ของประเทศไทย

ผลการฉีดวัคซีนในวันที่ 12 ธ.ค. 2564 รวม	81,367	โดส
จำนวนผู้ได้รับวัคซีน เข็มที่ 1	21,685	ราย
จำนวนผู้ได้รับวัคซีน เข็มที่ 2	35,659	ราย
จำนวนผู้ได้รับวัคซีน เข็มที่ 3	24,023	ราย
ผลการฉีดวัคซีนสะสม (28 ก.พ. - 12 ธ.ค. 2564) รวม	97,403,117	โดส
จำนวนผู้ได้รับวัคซีน เข็มที่ 1 (จำนวนผู้ได้รับวัคซีนทั้งหมด)	49,923,276	ราย
Sinovac	22,730,497	ราย
AstraZeneca	13,189,125	ราย
Sinopharm	7,377,058	ราย
Pfizer	6,192,972	ราย
Moderna	433,624	ราย
จำนวนผู้ได้รับวัคซีน เข็มที่ 2 (จำนวนผู้ได้รับวัคซีนครบตามเกณฑ์)	43,333,522	ราย
Sinovac	3,565,739	ราย
AstraZeneca	27,373,398	ราย
Sinopharm	6,937,512	ราย
Pfizer	5,282,194	ราย
Moderna	174,679	ราย
จำนวนผู้ได้รับวัคซีน เข็มที่ 3 (จำนวนผู้ได้รับวัคซีนเข็มกระตุ้น)	4,146,319	ราย
AstraZeneca	2,591,031	ราย
Pfizer	1,132,591	ราย
Moderna	422,697	ราย
ผลการฉีดวัคซีนสะสมจำแนกตามบริษัทผู้ผลิต (28 ก.พ. - 12 ธ.ค. 2564)		
Sinovac	26,296,236	โดส
AstraZeneca	43,153,554	โดส
Sinopharm	14,314,570	โดส
Pfizer	12,607,757	โดส
Moderna	1,031,000	โดส

จำนวนการได้รับวัคซีนโควิด 19 ของประเทศไทย แยกตามกลุ่มเป้าหมาย

สะสมตั้งแต่วันที่ 28 กุมภาพันธ์ – 12 ธันวาคม 2564

กลุ่มเป้าหมาย	จำนวนเป้าหมาย (คน)	จำนวนผู้ที่ได้รับวัคซีน					
		เข็มที่ 1 (คน)	ร้อยละ	เข็มที่ 2 (คน)	ร้อยละ	เข็มที่ 3 (คน)	ร้อยละ
บุคลากรทางการแพทย์และสาธารณสุข	712,000	869,552	122.1	847,136	119.0	673,327	94.6
เจ้าหน้าที่ด่านหน้า	1,900,000	1,223,152	64.4	1,174,298	61.8	397,759	20.9
อาสาสมัครสาธารณสุขประจำหมู่บ้าน	1,000,000	784,944	78.5	744,913	74.5	173,306	17.3
ผู้มีโรคเรื้อรัง 7 กลุ่มโรค	6,347,125	4,840,541	76.3	4,363,460	68.7	309,147	4.9
ประชาชนทั่วไป	46,169,508	30,874,664	66.9	26,160,519	56.7	2,415,946	5.2
ผู้มีอายุ 60 ปีขึ้นไป	10,906,142	7,969,991	73.1	6,992,583	64.1	174,817	1.6
หญิงตั้งครรภ์	500,000	98,395	19.7	79,517	15.9	2,017	0.4
นักเรียน/นักศึกษา อายุ 12-17 ปี	4,500,000	3,262,037	72.5	2,971,096	66.0	-	-
รวม	72,034,775	49,923,276	69.3	43,333,522	60.2	4,146,319	5.8

หมายเหตุ ปรับจำนวนเป้าหมายตามข้อเสนอแนะจากที่ประชุม EOC สธ.



ข้อมูลการฉีดวัคซีนในภูมิภาคอาเซียน



กระทรวงการอุดมศึกษา วิทยาศาสตร์ วิจัยและนวัตกรรม
Ministry of Higher Education, Science, Research and Innovation

ณ วันที่ 7 ธันวาคม 2564

ประเทศ	ฉีดวัคซีนของ (เท่าที่มีข้อมูล)	ปริมาณที่ฉีด	จำนวนผู้ได้รับ โดสแรก	จำนวนผู้ได้รับ ครบโดส	จำนวนผู้ที่ได้ ฉีดเข็ม 3	แผนจัดหาและส่งมอบวัคซีน	
	สิงคโปร์	Pfizer Moderna Sinovac	10,083,329	N/A	N/A	N/A	Pfizer, Moderna (ไม่ทราบจำนวน) Sinovac (ส่งมอบแล้ว 200,000 โดส) Arcturus
	อินโดนีเซีย	Sinovac AstraZeneca Sinopharm Moderna Pfizer J&J	243,116,796	143,291,352	99,825,444	-	Sinovac (ส่งมอบแล้ว 247.89 ล้านโดส) จีนบริจาค SV (ส่งมอบแล้ว 3 ล้านโดส) AZ 104 ล้านโดส (ส่งมอบแล้ว 23.4 ล้านโดส) ญี่ปุ่น บริจาค AZ (4.6 ล้านโดส) UK บริจาค AZ (1 ล้านโดส) เนเธอร์แลนด์ บริจาค AZ (0.45 ล้านโดส) ออสเตรเลีย บริจาค AZ (4.8 ล้านโดส) ฝรั่งเศส บริจาค AZ (3.85 ล้านโดส), อิตาลี บริจาค AZ (0.8 ล้านโดส) สิงคโปร์ บริจาค AZ (0.12 ล้านโดส) ฝรั่งเศส บริจาค AZ (1.63 ล้านโดส) เนเธอร์แลนด์ บริจาค Moderna (1.5 ล้านโดส) นิวซีแลนด์ บริจาค AZ (0.68 ล้านโดส) COVAX (ส่งมอบ AZ 18.6 ล้านโดส + Pfizer 0.87 ล้านโดส) Sinopharm 15 ล้านโดส (ส่งมอบแล้ว 8.45 ล้านโดส) UAE บริจาค Sinopharm (0.75 ล้านโดส) USA บริจาค Moderna (8 ล้านโดส) Pfizer (14.14 ล้านโดส) Sputnik V 22 ล้านโดส CanSino 5 ล้านโดส Novavax 50 ล้านโดส Merah Putih Moderna (0.8 ล้านโดส) Pfizer 50 ล้านโดส (ส่งมอบแล้ว 17.5 ล้านโดส) เนเธอร์แลนด์ บริจาค J&J (บริจาคแล้ว 0.5 ล้านโดส) Covovax (ส่งมอบแล้ว 0.13 ล้านโดส)
	พม่า	AstraZeneca Sinopharm Sinovac	28,707,770	16,849,172	11,858,598	-	อินเดียบริจาค AZ 1.5 ล้านโดส (บริจาคแล้ว) จีนบริจาค Sinovac และ Sinopharm (9 ล้านโดส) Sinopharm (ส่งมอบแล้ว 24 ล้านโดส) Sinovac (ส่งมอบแล้ว 17 ล้านโดส) AstraZeneca 30 ล้านโดส (ส่งมอบแล้ว 2 ล้านโดส) COVAX 11-27 ล้านโดส Sputnik V 7 ล้านโดส ออสเตรเลียบริจาค
	กัมพูชา	Sinovac AstraZeneca Sinopharm J&J	30,147,223	14,177,262	13,490,299	2,479,662	COVAX 7 ล้านโดส (ส่งมอบ AZ แล้ว 0.63 ล้านโดส) Sinovac (ส่งมอบแล้ว 31.5 ล้านโดส) Sinopharm (ส่งมอบแล้ว 4.6 ล้านโดส) จีนบริจาค Sinopharm และ Sinovac (10 ล้านโดส) อินเดียบริจาค (0.1 ล้านโดส) ญี่ปุ่นบริจาค AZ (1 ล้านโดส) USA บริจาค J&J (1.06 ล้านโดส) UK บริจาค AZ (0.42 ล้านโดส) ออสเตรเลียบริจาค 3 ล้านโดส (เงินทุน) J&J/Novavax/Sputnik V
	มาเลเซีย	Pfizer AstraZeneca Sinovac CanSino Sinopharm	54,197,452	25,886,590	25,453,314	3,048,396	Pfizer 44.8 ล้านโดส (ส่งมอบแล้ว 5.43 ล้านโดส) USA บริจาค Pfizer (1 ล้านโดส) AstraZeneca 6.4 ล้านโดส (0.6 ล้านโดส) ญี่ปุ่นบริจาค AZ (1 ล้านโดส) UK บริจาค AZ (0.42 ล้านโดส) COVAX (ส่งมอบ AZ แล้ว 0.83 ล้านโดส) Sinovac 12.4 ล้านโดส (ส่งมอบแล้ว 5.88 ล้านโดส) จีนบริจาค Sinovac (0.5 ล้านโดส) จีนบริจาค Sinopharm (5,000 โดส) Sputnik 6.4 ล้านโดส CanSino 3.5 ล้านโดส (ส่งมอบแล้ว 0.2 ล้านโดส)

ที่มา : bloomberg, moh.gov.sg, reuters, straitstimes, kemkes, washingtonpost, mohs.gov.mm, thejakartapost, abs-cbn, channelnewsasia, vietnaminsider 7 ธันวาคม 2564






หน้า 8 ของ 15 หน้า

ข้อมูลการฉีดวัคซีนในภูมิภาคอาเซียน

ณ วันที่ 7 ธันวาคม 2564



กระทรวงการอุดมศึกษา วิทยาศาสตร์ วิจัยและนวัตกรรม
Ministry of Higher Education, Science, Research and Innovation

ประเทศ	ฉีดวัคซีนของ (เท่าที่มีข้อมูล)	ปริมาณที่ฉีด	จำนวนผู้ได้รับ โดสแรก	จำนวนผู้ได้รับ ครบโดส	จำนวนผู้ที่ได้ฉีด เข็ม 3	แผนจัดหาและส่งมอบวัคซีน	
	ไทย	Sinovac AstraZeneca Sinopharm Pfizer	95,616,058	49,308,940	42,527,505	3,779,613	Sinovac (ส่งมอบแล้ว 30.5 ล้านโดส) ฉัมนิรจาก Sinovac (2.5 ล้านโดส) AstraZeneca 61 ล้านโดส (ส่งมอบแล้ว 47.73 ล้านโดส) ญี่ปุ่นบริจาก AZ (2.04 ล้านโดส) UK บริจาก AZ (0.42 ล้านโดส) เกาหลีใต้ บริจาก AZ (0.47 ล้านโดส) ภูฏาน ให้ยิม AZ (ส่งมอบแล้ว 0.15 ล้านโดส) สิงคโปร์ ให้ยิม AZ (0.12 ล้านโดส) เยอรมนี บริจาก AZ (0.35 ล้านโดส) สเปน ซิอติ AZ (0.61 ล้านโดส) อังการ ซิอติ AZ (0.4 ล้านโดส) Sinopharm (ส่งมอบแล้ว 21 ล้านโดส) USA บริจาก Pfizer (1.5 ล้านโดส) Moderna (1 ล้านโดส) J&J 5 ล้านโดส Pfizer 30 ล้านโดส (ส่งมอบแล้ว 20 ล้านโดส) Moderna 5 ล้านโดส (2 ล้านโดส) มีแผนจัดหาวัคซีนที่มีการตอบสนองที่ดีต่อไวรัสกลายพันธุ์ 120 ล้านโดสภายในปี 65
	ฟิลิปปินส์	Sinovac AstraZeneca Sputnik V Pfizer Moderna J&J Sinopharm	92,752,986	53,492,838	38,699,023	561,125	COVAX (ส่งมอบแล้ว Pfizer 4 ล้าน , AZ 5.43 ล้าน) USA บริจาก (J&J 3.24 ล้านโดส + Moderna 3 ล้านโดส + Pfizer 10.8 ล้านโดส) AstraZeneca 17 ล้านโดส (ส่งมอบแล้ว 4.83 ล้านโดส) ญี่ปุ่นบริจาก AZ (6.6 ล้านโดส) UK บริจาก AZ (2.45 ล้านโดส) เยอรมนี บริจาก AZ (1.64 ล้านโดส) ออสเตรเลีย บริจาก AZ (0.05 ล้านโดส) ออสเตรเลีย บริจาก AZ (0.7 ล้านโดส) ไนแลนด์ บริจาก AZ (0.5 ล้านโดส) Sinovac (ส่งมอบแล้ว 54 ล้านโดส) ฉัมนิรจาก Sinovac และ Sinopharm (3 ล้านโดส) UAE บริจาก Sinopharm (0.1 ล้านโดส) Sputnik V 20 ล้านโดส (ส่งมอบแล้ว 10 ล้านโดส) รัสเซียบริจาก Sputnik V (5,000 โดส) Moderna 20 ล้านโดส (ส่งมอบ 11.75 ล้านโดส) Novavax 10 ล้านโดส Pfizer 40 ล้านโดส (ส่งมอบแล้ว 21.09 ล้านโดส) Covaxin 8 ล้านโดส J&J 6 ล้านโดส Sinopharm/Arcturus/Clover/EuBiologics
	เวียดนาม	AstraZeneca Sinopharm Pfizer Moderna Sputnik V Abdala	127,828,796	73,393,169	54,435,627	-	AstraZeneca 30 ล้านโดส (ส่งมอบแล้ว 13.05 ล้านโดส) ญี่ปุ่นบริจาก AZ (4.5 ล้านโดส) UK บริจาก AZ (0.42 ล้านโดส) โรมาเนียบริจาก AZ (0.4 ล้านโดส) ไนแลนด์บริจาก AZ (1.4 ล้านโดส) อิตาลีบริจาก AZ (4 ล้านโดส) ออสเตรเลีย บริจาก AZ (0.7 ล้านโดส) สาธารณรัฐเช็ก บริจาก (AZ 0.21 ล้านโดส) (Moderna 40,800 โดส) ฝรั่งเศสบริจาก AZ (0.67 ล้านโดส) เยอรมนีบริจาก AZ (0.85 ล้านโดส) อังการบริจาก AZ (0.4 ล้านโดส) ไทเอยบริจาก AZ (0.06 ล้านโดส) อาร์เจนตินาบริจาก AZ (0.5 ล้านโดส) เกาหลีใต้บริจาก AZ (1.4 ล้านโดส) ทัพขบริจาก Sinopharm (0.2 ล้านโดส) COVAX 38.9 ล้านโดส (ส่งมอบ AZ แล้ว 4.18 ล้านโดส) Sputnik V 20 ล้านโดส (ส่งมอบแล้ว 0.74 ล้านโดส) Pfizer 31 ล้านโดส (ส่งมอบแล้ว 0.49 ล้านโดส) เม็กซิโก บริจาก Pfizer (บริจาก 0.33 ล้านโดส) AstraZeneca (0.1 ล้านโดส) สโลวาเกียบริจาก AstraZeneca (บริจากแล้ว 0.1 ล้านโดส) USA บริจาก Moderna (บริจากแล้ว 6 ล้านโดส) Pfizer (15.8 ล้านโดส) ฉัมนิรจาก Sinopharm (บริจากแล้ว 0.5 ล้านโดส) Sinopharm (ส่งมอบแล้ว 3 ล้านโดส) Covaxin/Nanocovax/COVIVAC/Vabiotech
	ลาว	AstraZeneca Sinopharm Pfizer Sinovac/J&J Sputnik V	7,330,175	4,089,978	3,240,197	-	COVAX 4.8 แสนโดส (ส่งมอบ AZ 0.13 ล้านโดส+Pfizer 0.1 ล้านโดส) JP บริจาก AZ (0.62 ล้านโดส) USA บริจาก J&J (1 ล้านโดส) UK บริจาก AZ (0.42 ล้านโดส) Sputnik V 2 ล้านโดส (รัสเซียบริจาก 2,000 โดส) ฉัมนิรจาก Sinopharm (3.9 ล้านโดส) ทัพขบริจาก Sinovac (0.2 ล้านโดส) ออสเตรเลียบริจาก 1 ล้านโดส (เงินทุน)
	บรูไน	AstraZeneca Sinopharm	762,161	404,557	357,604	-	COVAX (ส่งมอบ AZ 0.1 ล้านโดส) ฉัมนิรจาก Sinopharm (152,000 โดส) Moderna 200,000 โดส (ส่งมอบแล้ว 50,400 โดส) ญี่ปุ่นบริจาก AstraZeneca (0.2 ล้านโดส) สิงคโปร์บริจาก Moderna (0.1 ล้านโดส) Pfizer (0.3 ล้านโดส) / J&J

ข้อมูลการฉีดวัคซีนในภูมิภาคอาเซียน

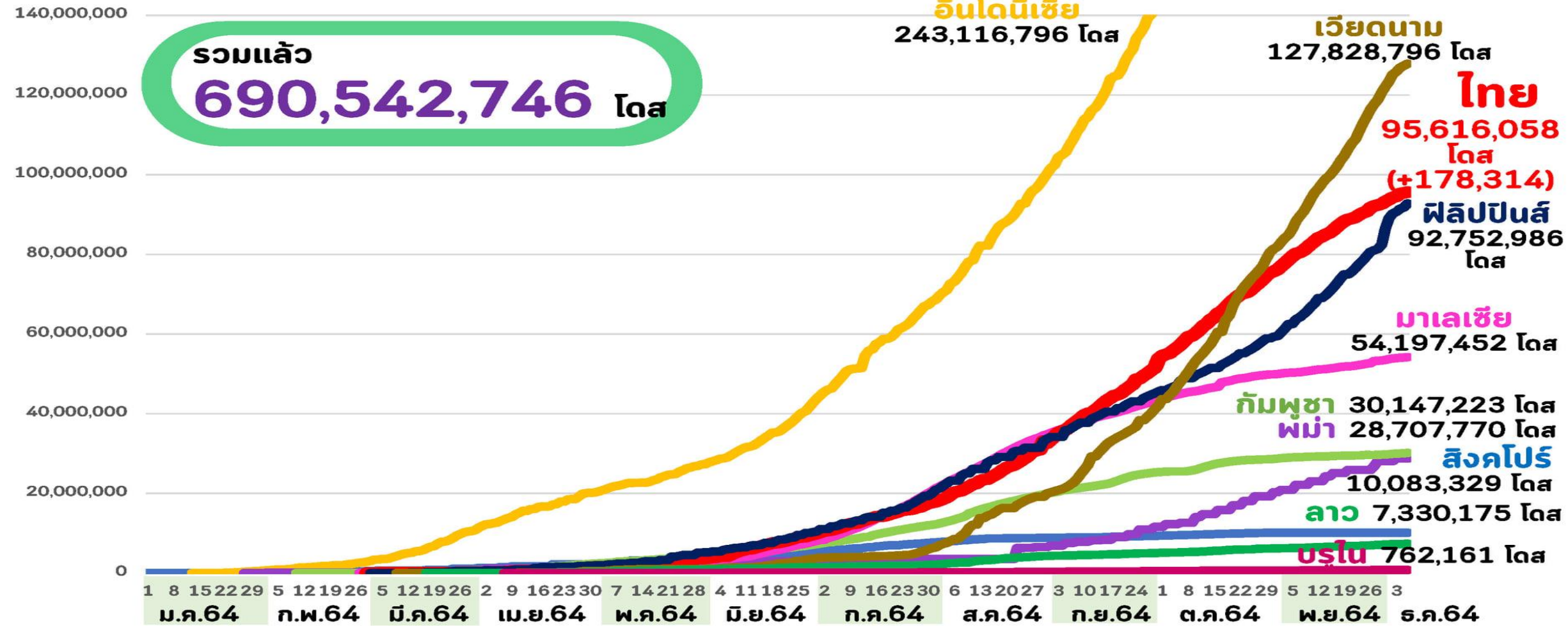


กระทรวงการอุดมศึกษา วิทยาศาสตร์ วิจัยและนวัตกรรม
Ministry of Higher Education, Science, Research and Innovation

จำนวนที่ฉีดแล้ว (โดส)
(Linear scale)

ณ วันที่ 7 ธันวาคม 2564

รวมแล้ว
690,542,746 โดส



ที่มา : Bloomberg, Covidvax.live 7 ธันวาคม 2564

หน้า 10 ของ 15 หน้า

Thank you

