



# สรุปสถานการณ์ให้บริการฉีดวัคซีนโควิด 19

ประจำวันอังคารที่ 14 ธันวาคม 2564  
( ข้อมูล ณ วันที่ 13 ธันวาคม 2564 เวลา 18.00 น. )



# สรุปผลการฉีดวัคซีนโควิด 19

ผลการให้บริการวัคซีน ณ วันที่ 13 ธันวาคม 2564 เวลา 18.00 น.

จำนวนผู้ได้รับวัคซีน		เพิ่มขึ้นวันนี้		ตั้งแต่วันที่ 7 มิถุนายน 2564		ตั้งแต่วันที่ 28 กุมภาพันธ์ 2564	
		เพิ่มขึ้น +	โดส	สะสม	โดส	สะสม	โดส
จำแนก	<b>เข็มที่ 1</b>	รายใหม่ +	<b>250,737</b>	สะสม	<b>93,553,333</b>	สะสม	<b>97,653,854</b>
			ราย	ราย	ราย	ราย	ราย
รายละเอียด	Sinovac		4,557		20,063,304		22,735,054
	AstraZeneca		9,736		13,100,364		13,198,861
	Sinopharm		3,316		7,380,374		7,380,374
	Pfizer		29,077		6,222,049		6,222,049
	Moderna		10,469		444,093		444,093
ชนิดวัคซีน	<b>เข็มที่ 2</b>	รายใหม่ +	<b>128,459</b>	สะสม	<b>42,131,707</b>	สะสม	<b>43,461,981</b>
			ราย	ราย	ราย	ราย	ราย
	Sinovac		474		2,248,613		3,566,213
	AstraZeneca		27,097		27,387,821		27,400,495
	Sinopharm		11,324		6,948,836		6,948,836
	Pfizer		77,208		5,359,402		5,359,402
Moderna		12,356		187,035		187,035	
เข็มที่ 3	<b>เข็มที่ 3</b>	รายใหม่ +	<b>65,123</b>	สะสม	<b>4,211,442</b>	สะสม	<b>4,211,442</b>
			ราย	ราย	ราย	ราย	ราย
	AstraZeneca		4,673		2,595,704		2,595,704
	Pfizer		37,294		1,169,885		1,169,885
Moderna		23,156		445,853		445,853	
<b>จำนวนผู้ที่ได้รับ</b>		<b>1 เข็ม</b>	<b>49,980,431</b>	<b>2 เข็ม</b>	<b>43,461,981</b>	<b>3 เข็ม</b>	<b>4,211,442</b>
<b>ร้อยละ ผู้ที่ได้รับวัคซีน</b>			<b>69.4</b>		<b>60.3</b>		<b>5.8</b>

\*หมายเหตุ: รายงานการฉีดวัคซีนโควิด 19 ในฐานข้อมูล MOPH IC เพิ่มขึ้น 250,737 ราย แยกเป็นการฉีดวัคซีนวันนี้ ณ เวลา 18.00 น. จำนวน 158,075 ราย และรายงานย้อนหลังจากหน่วยบริการในวันนี้ จำนวน 92,662 ราย



# สรุปผลการฉีดวัคซีนโควิด 19 ของประเทศไทย

ผลการฉีดวัคซีนในวันที่ 13 ธ.ค. 2564 รวม		250,737	โดส
จำนวนผู้ได้รับวัคซีน เข็มที่ 1		57,155	ราย
จำนวนผู้ได้รับวัคซีน เข็มที่ 2		128,459	ราย
จำนวนผู้ได้รับวัคซีน เข็มที่ 3		65,123	ราย
ผลการฉีดวัคซีนสะสม (28 ก.พ. - 13 ธ.ค. 2564) รวม		97,653,854	โดส
จำนวนผู้ได้รับวัคซีน เข็มที่ 1 (จำนวนผู้ได้รับวัคซีนทั้งหมด)		49,980,431	ราย
Sinovac		22,735,054	ราย
AstraZeneca		13,198,861	ราย
Sinopharm		7,380,374	ราย
Pfizer		6,222,049	ราย
Moderna		444,093	ราย
จำนวนผู้ได้รับวัคซีน เข็มที่ 2 (จำนวนผู้ได้รับวัคซีนครบตามเกณฑ์)		43,461,981	ราย
Sinovac		3,566,213	ราย
AstraZeneca		27,400,495	ราย
Sinopharm		6,948,836	ราย
Pfizer		5,359,402	ราย
Moderna		187,035	ราย
จำนวนผู้ได้รับวัคซีน เข็มที่ 3 (จำนวนผู้ได้รับวัคซีนเข็มกระตุ้น)		4,211,442	ราย
AstraZeneca		2,595,704	ราย
Pfizer		1,169,885	ราย
Moderna		445,853	ราย
ผลการฉีดวัคซีนสะสมจำแนกตามบริษัทผู้ผลิต (28 ก.พ. - 13 ธ.ค. 2564)			
Sinovac		26,301,267	โดส
AstraZeneca		43,195,060	โดส
Sinopharm		14,329,210	โดส
Pfizer		12,751,336	โดส
Moderna		1,076,981	โดส

# จำนวนการได้รับวัคซีนโควิด 19 ของประเทศไทย แยกตามกลุ่มเป้าหมาย สะสมตั้งแต่วันที่ 28 กุมภาพันธ์ – 13 ธันวาคม 2564

กลุ่มเป้าหมาย	จำนวนเป้าหมาย (คน)	จำนวนผู้ที่ได้รับวัคซีน					
		เข็มที่ 1 (คน)	ร้อยละ	เข็มที่ 2 (คน)	ร้อยละ	เข็มที่ 3 (คน)	ร้อยละ
บุคลากรทางการแพทย์และสาธารณสุข	712,000	869,608	122.1	847,277	119.0	673,931	94.7
เจ้าหน้าที่ด่านหน้า	1,900,000	1,223,376	64.4	1,174,886	61.8	399,286	21.0
อาสาสมัครสาธารณสุขประจำหมู่บ้าน	1,000,000	785,153	78.5	745,457	74.5	174,172	17.4
ผู้มีโรคเรื้อรัง 7 กลุ่มโรค	6,347,125	4,844,630	76.3	4,371,934	68.9	314,056	4.9
ประชาชนทั่วไป	46,169,508	30,912,476	67.0	26,254,322	56.9	2,468,198	5.3
ผู้มีอายุ 60 ปีขึ้นไป	10,906,142	7,978,414	73.2	7,006,501	64.2	179,747	1.6
หญิงตั้งครรภ์	500,000	98,565	19.7	79,794	16.0	2,052	0.4
นักเรียน/นักศึกษา อายุ 12-17 ปี	4,500,000	3,268,209	72.6	2,981,810	66.3	-	-
รวม	72,034,775	49,980,431	69.4	43,461,981	60.3	4,211,442	5.8

หมายเหตุ ปรับจำนวนเป้าหมายตามข้อเสนอแนะจากที่ประชุม EOC สธ.








# ข้อมูลการฉีดวัคซีนในภูมิภาคอาเซียน



กระทรวงการอุดมศึกษา  
วิทยาศาสตร์ วิจัยและนวัตกรรม  
Ministry of Higher Education, Science, Research and Innovation

ณ วันที่ 12 ธันวาคม 2564






ประเทศ	ฉีดวัคซีนของ (เท่าที่มีข้อมูล)	ปริมาณที่ฉีด	จำนวนผู้ได้รับโดสแรก	จำนวนผู้ได้รับครบโดส	จำนวนผู้ที่ฉีดเข็ม 3	แผนจัดหาและส่งมอบวัคซีน	
	สิงคโปร์	Pfizer Moderna Sinovac	10,083,329	N/A	N/A	N/A	Pfizer, Moderna (ไม่ทราบจำนวน) Sinovac (ส่งมอบแล้ว 200,000 โดส) Arcturus
	อินโดนีเซีย	Sinovac AstraZeneca Sinopharm Moderna Pfizer J&J	249,399,820	146,489,638	102,910,182	-	Sinovac (ส่งมอบแล้ว 247.89 ล้านโดส) อินบรียาค SV (ส่งมอบแล้ว 3 ล้านโดส) AZ 104 ล้านโดส (ส่งมอบแล้ว 23.4 ล้านโดส) ญี่ปุ่น บริจาค AZ (4.6 ล้านโดส) UK บริจาค AZ (1 ล้านโดส) แอมริแคน บริจาค AZ (0.45 ล้านโดส) ออสเตรเลีย บริจาค AZ (4.8 ล้านโดส) ฝรั่งเศส บริจาค AZ (3.85 ล้านโดส) อิตาลี บริจาค AZ (0.8 ล้านโดส) สิงคโปร์ บริจาค AZ (0.12 ล้านโดส) ฝรั่งเศส บริจาค AZ (1.63 ล้านโดส) แอมริแคน บริจาค Moderna (1.5 ล้านโดส) นิวซีแลนด์ บริจาค AZ (0.68 ล้านโดส) COVAX (ส่งมอบ AZ 18.6 ล้านโดส + Pfizer 0.87 ล้านโดส) Sinopharm 15 ล้านโดส (ส่งมอบแล้ว 8.45 ล้านโดส) UAE บริจาค Sinopharm (0.75 ล้านโดส) USA บริจาค Moderna (8 ล้านโดส) Pfizer (14.14 ล้านโดส) Sputnik V 22 ล้านโดส   CanSino 5 ล้านโดส Novavax 50 ล้านโดส   Merah Putih   Moderna (0.8 ล้านโดส) Pfizer 50 ล้านโดส (ส่งมอบแล้ว 17.5 ล้านโดส) แอมริแคน บริจาค J&J (บริจาคมแล้ว 0.5 ล้านโดส) Covovax (ส่งมอบแล้ว 0.13 ล้านโดส)
	พม่า	AstraZeneca Sinopharm Sinovac	31,859,036	18,829,259	13,029,777	-	อินเดียบริจาคม AZ 1.5 ล้านโดส (บริจาคมแล้ว) อินบรียาค Sinovac และ Sinopharm (9 ล้านโดส) Sinopharm (ส่งมอบแล้ว 24 ล้านโดส) Sinovac (ส่งมอบแล้ว 17 ล้านโดส) AstraZeneca 30 ล้านโดส (ส่งมอบแล้ว 2 ล้านโดส) COVAX 11-27 ล้านโดส   Sputnik V 7 ล้านโดส ออสเตรเลียบริจาคม
	กัมพูชา	Sinovac AstraZeneca Sinopharm J&J	30,525,577	14,200,162	13,545,214	2,780,201	COVAX 7 ล้านโดส (ส่งมอบ AZ แล้ว 0.63 ล้านโดส) Sinovac (ส่งมอบแล้ว 31.5 ล้านโดส) Sinopharm (ส่งมอบแล้ว 4.6 ล้านโดส) อินบรียาค Sinopharm และ Sinovac (10 ล้านโดส) อินเดียบริจาคม (0.1 ล้านโดส) ญี่ปุ่นบริจาคม AZ (1 ล้านโดส) USA บริจาค J&J (1.06 ล้านโดส) UK บริจาค AZ (0.42 ล้าน) ออสเตรเลียบริจาคม 3 ล้านโดส (เงินทุน) J&J/Novavax/Sputnik V
	มาเลเซีย	Pfizer AstraZeneca Sinovac CanSino Sinopharm	54,820,915	25,919,658	25,496,019	3,597,902	Pfizer 44.8 ล้านโดส (ส่งมอบแล้ว 5.43 ล้านโดส) USA บริจาค Pfizer (1 ล้านโดส) AstraZeneca 6.4 ล้านโดส (0.6 ล้านโดส) ญี่ปุ่นบริจาคม AZ (1 ล้านโดส) UK บริจาค AZ (0.42 ล้าน) อินบรียาค Sinovac (ส่งมอบแล้ว 5.88 ล้านโดส) COVAX (ส่งมอบ AZ แล้ว 0.83 ล้านโดส) Sinovac 12.4 ล้านโดส (ส่งมอบแล้ว 5.88 ล้านโดส) อินบรียาค Sinovac (0.5 ล้านโดส) อินบรียาค Sinopharm (5,000 โดส) Sputnik 6.4 ล้านโดส CanSino 3.5 ล้านโดส (ส่งมอบแล้ว 0.2 ล้านโดส)

# ข้อมูลการจัดวัคซีนในภูมิภาคอาเซียน

ณ วันที่ 12 ธันวาคม 2564



กระทรวงการอุดมศึกษา  
วิทยาศาสตร์ วิจัยและนวัตกรรม  
Ministry of Higher Education, Science, Research and Innovation

ประเทศ	จัดวัคซีนของ (เท่าที่มีข้อมูล)	ปริมาณที่จัด	จำนวนผู้ได้รับ โดสแรก	จำนวนผู้ได้รับ ครบโดส	จำนวนผู้ที่ได้ฉีด เข็ม 3	แผนจัดหาและส่งมอบวัคซีน
	Sinovac AstraZeneca Sinopharm Pfizer	97,321,750	49,901,591	43,297,863	4,122,296	Sinovac (ส่งมอบแล้ว 30.5 ล้านโดส) จีนบริจาค Sinovac (2.7 ล้านโดส) AstraZeneca 61 ล้านโดส (ส่งมอบแล้ว 47.73 ล้านโดส) ญี่ปุ่นบริจาค AZ (2.04 ล้านโดส) UK บริจาค AZ (0.42 ล้านโดส) เกาหลีใต้ บริจาค AZ (0.47 ล้านโดส) ภูฏาน ให้ยืม AZ (ส่งมอบแล้ว 0.15 ล้านโดส) สิงคโปร์ ให้ยืม AZ (0.12 ล้านโดส) เยอรมนี บริจาค AZ (0.35 ล้านโดส) สเปน ซื้อ AZ (0.61 ล้านโดส) อังการี ซื้อ AZ (0.4 ล้านโดส) Sinopharm (ส่งมอบแล้ว 21 ล้านโดส) USA บริจาค Pfizer (1.5 ล้านโดส) Moderna (1 ล้านโดส)   J&J 5 ล้านโดส Pfizer 30 ล้านโดส (ส่งมอบแล้ว 20 ล้านโดส)   Moderna 5 ล้านโดส (2 ล้านโดส) มีแผนจัดหาวัคซีนที่มีการตอบสนองที่ดีต่อไวรัสหลายพันธุ์ 120 ล้านโดสภายในปี 65
	Sinovac AstraZeneca Sputnik V Pfizer Moderna J&J Sinopharm	95,201,533	54,313,819	40,196,702	691,012	COVAX (ส่งมอบแล้ว Pfizer 4 ล้าน , AZ 5.43 ล้าน) USA บริจาค (J&J 3.24 ล้านโดส + Moderna 3 ล้านโดส + Pfizer 10.8 ล้านโดส) AstraZeneca 17 ล้านโดส (ส่งมอบแล้ว 5.53 ล้านโดส) ญี่ปุ่นบริจาค AZ (6.6 ล้านโดส) UK บริจาค AZ (2.45 ล้านโดส) เยอรมนี บริจาค AZ (1.64 ล้านโดส) ออสเตรเลีย บริจาค AZ (0.05 ล้านโดส) ออสเตรเลีย บริจาค AZ (0.7 ล้านโดส) ไนแอนด์ บริจาค AZ (0.5 ล้านโดส) Sinovac (ส่งมอบแล้ว 54 ล้านโดส) จีนบริจาค Sinovac และ Sinopharm (3 ล้านโดส) UAE บริจาค Sinopharm (0.1 ล้านโดส) Sputnik V 20 ล้านโดส (ส่งมอบแล้ว 10 ล้านโดส) รัสเซียบริจาค Sputnik V (5,000 โดส) Moderna 20 ล้านโดส (ส่งมอบแล้ว 14.7 ล้านโดส) Novavax 10 ล้านโดส   Pfizer 40 ล้านโดส (ส่งมอบแล้ว 22.17 ล้านโดส) Covaxin 8 ล้านโดส   J&J 6 ล้านโดส Sinopharm/Arcturus/Clover/EuBiologics
	AstraZeneca Sinopharm Pfizer Moderna Sputnik V Abdala	131,816,392	74,713,350	57,103,042	-	AstraZeneca 30 ล้านโดส (ส่งมอบแล้ว 30 ล้านโดส) ญี่ปุ่นบริจาค AZ (4.5 ล้านโดส) UK บริจาค AZ (0.42 ล้านโดส) โรมาเนียบริจาค AZ (0.4 ล้านโดส) ไนแอนด์บริจาค AZ (1.4 ล้านโดส) อิสราเอลบริจาค AZ (4 ล้านโดส) ออสเตรเลีย บริจาค AZ (0.7 ล้านโดส) สาธารณรัฐเช็ก บริจาค (AZ 0.21 ล้านโดส) (Moderna 40,800 โดส) ฝรั่งเศสบริจาค AZ (0.67 ล้านโดส) เยอรมนีบริจาค AZ (0.85 ล้านโดส) อังการีบริจาค AZ (0.4 ล้านโดส) ไทเปบริจาค AZ (0.06 ล้านโดส) อาร์เจนตินาบริจาค AZ (0.5 ล้านโดส) เกาหลีใต้บริจาค AZ (1.4 ล้านโดส) กัมพูชาบริจาค Sinopharm (0.2 ล้านโดส) COVAX 38.9 ล้านโดส (ส่งมอบแล้ว AZ แล้ว 4.18 ล้านโดส) Sputnik V 20 ล้านโดส (ส่งมอบแล้ว 0.74 ล้านโดส) Pfizer 31 ล้านโดส (ส่งมอบแล้ว 0.49 ล้านโดส) แอฟริกาใต้บริจาค Pfizer (บริจาค 0.33 ล้านโดส) AstraZeneca (0.1 ล้านโดส) สโลวาเกียบริจาค AstraZeneca (บริจาคแล้ว 0.1 ล้านโดส) USA บริจาค Moderna (บริจาคแล้ว 6 ล้านโดส) Pfizer (15.8 ล้านโดส) จีนบริจาค Sinopharm (บริจาคแล้ว 0.5 ล้านโดส) Sinopharm (ส่งมอบแล้ว 3 ล้านโดส) Covaxin/Nanocovax/COVIVAC/Vabiotech
	AstraZeneca Sinopharm Pfizer Sinovac/J&J Sputnik V	7,519,599	4,232,248	3,287,351	-	COVAX 4.8 แสนโดส (ส่งมอบ AZ 0.13 ล้านโดส+Pfizer 0.1 ล้านโดส) JP บริจาค AZ (0.62 ล้านโดส) USA บริจาค J&J (1 ล้านโดส) UK บริจาค AZ (0.42 ล้านโดส) Sputnik V 2 ล้านโดส (รัสเซียบริจาค 2,000 โดส) จีนบริจาค Sinopharm (3.9 ล้านโดส) กัมพูชาบริจาค Sinovac (0.2 ล้านโดส) ออสเตรเลียบริจาค 1 ล้านโดส (เงินทุน)
	AstraZeneca Sinopharm	783,549	404,940	378,609	-	COVAX (ส่งมอบ AZ 0.1 ล้านโดส) จีนบริจาค Sinopharm (152,000 โดส) Moderna 200,000 โดส (ส่งมอบแล้ว 50,400 โดส) ญี่ปุ่นบริจาค AstraZeneca (0.2 ล้านโดส) สิงคโปร์บริจาค Moderna (0.1 ล้านโดส) Pfizer (0.3 ล้านโดส) / J&J

# ข้อมูลการฉีดวัคซีนในภูมิภาคอาเซียน



กระทรวงการอุดมศึกษา วิทยาศาสตร์ วิจัยและนวัตกรรม  
Ministry of Higher Education, Science, Research and Innovation

จำนวนที่ฉีดแล้ว (โดส)  
(Linear scale)

ณ วันที่ 12 ธันวาคม 2564

รวมแล้ว  
**709,331,500** โดส

**อินโดนีเซีย**  
249,399,820 โดส

**เวียดนาม**  
131,816,392 โดส

**ไทย**  
97,321,750 โดส  
(+144,423)

**ฟิลิปปินส์**  
95,201,533 โดส

**มาเลเซีย**  
54,820,915 โดส

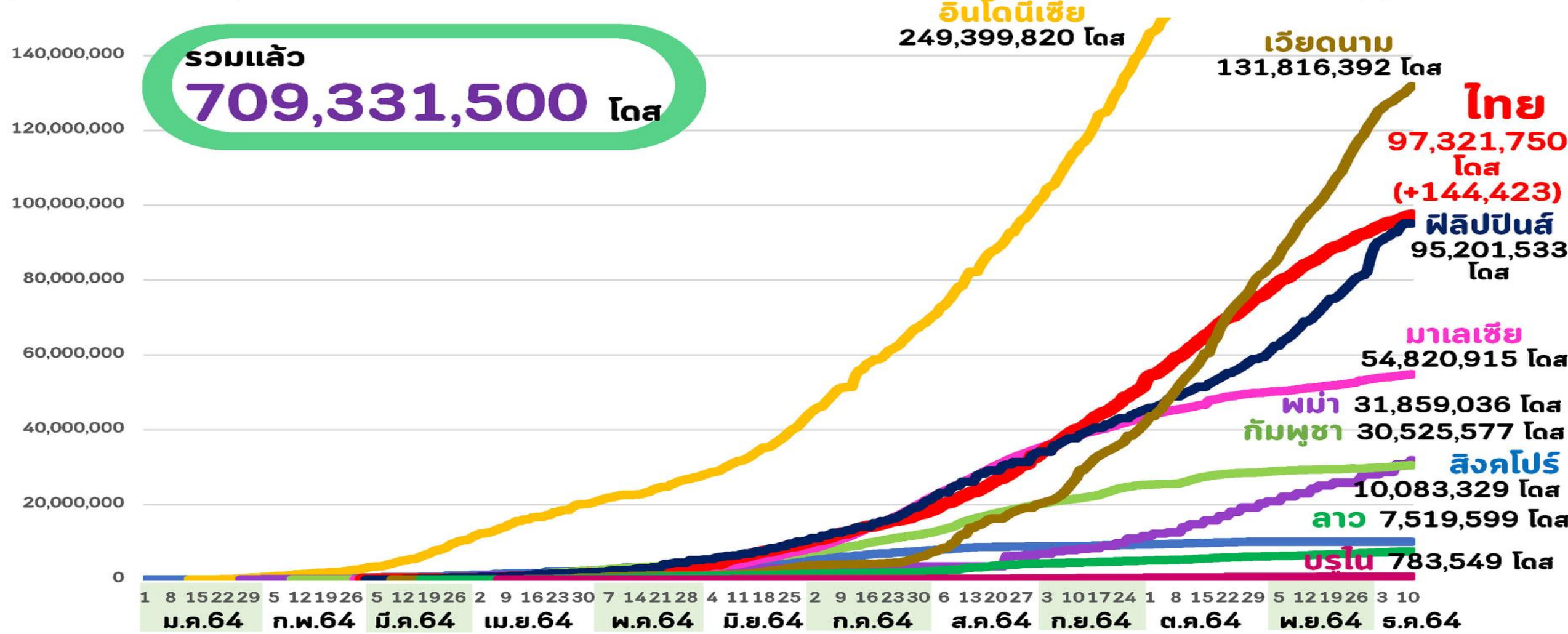
**พม่า** 31,859,036 โดส

**กัมพูชา** 30,525,577 โดส

**สิงคโปร์**  
10,083,329 โดส

**ลาว** 7,519,599 โดส

**บรูไน** 783,549 โดส



ที่มา : Bloomberg, Covidvax.live 12 ธันวาคม 2564

หน้า 10 ของ 15 หน้า

Thank you

