



สรุปสถานการณ์ให้บริการฉีดวัคซีนโควิด 19

ประจำวันพุธที่ 15 ธันวาคม 2564
(ข้อมูล ณ วันที่ 14 ธันวาคม 2564 เวลา 18.00 น.)



สรุปผลการฉีดวัคซีนโควิด 19

ผลการให้บริการวัคซีน ณ วันที่ 14 ธันวาคม 2564 เวลา 18.00 น.

จำนวนผู้ได้รับวัคซีน		เพิ่มขึ้นวันนี้		ตั้งแต่วันที่ 7 มิถุนายน 2564		ตั้งแต่วันที่ 28 กุมภาพันธ์ 2564					
		เพิ่มขึ้น	+	โดส	สะสม	โดส	สะสม	โดส			
จำแนก	เข็มที่ 1	รายใหม่	+	393,116	ราย	สะสม	93,946,449	ราย	สะสม	98,046,970	ราย
รายเข็ม	Sinovac			9,425			20,072,729			22,744,479	
	AstraZeneca			20,957			13,121,321			13,219,818	
	Sinopharm			6,828			7,387,202			7,387,202	
	Pfizer			60,598			6,282,647			6,282,647	
	Moderna			16,867			460,960			460,960	
และ	เข็มที่ 2	รายใหม่	+	181,505	ราย	สะสม	42,313,212	ราย	สะสม	43,643,486	ราย
ชนิดวัคซีน	Sinovac			1,174			2,249,787			3,567,387	
	AstraZeneca			48,674			27,436,495			27,449,169	
	Sinopharm			18,398			6,967,234			6,967,234	
	Pfizer			96,831			5,456,233			5,456,233	
	Moderna			16,428			203,463			203,463	
ชนิดวัคซีน	เข็มที่ 3	รายใหม่	+	96,936	ราย	สะสม	4,308,378	ราย	สะสม	4,308,378	ราย
	AstraZeneca			8,515			2,604,219			2,604,219	
	Pfizer			48,960			1,218,845			1,218,845	
	Moderna			39,461			485,314			485,314	
จำนวนผู้ที่ได้รับ		1 เข็ม		50,095,106	ราย	2 เข็ม	43,643,486	ราย	3 เข็ม	4,308,378	ราย
ร้อยละ ผู้ได้รับวัคซีน				69.5			60.6			6.0	

*หมายเหตุ: รายงานการฉีดวัคซีนโควิด 19 ในฐานข้อมูล MOPH IC เพิ่มขึ้น 393,116 ราย แยกเป็นการฉีดวัคซีนวันนี้ ณ เวลา 18.00 น. จำนวน 146,545 ราย และรายงานย้อนหลังจากหน่วยบริการในวันนี้ จำนวน 246,571 ราย



สรุปผลการฉีดวัคซีนโควิด 19 ของประเทศไทย

ผลการฉีดวัคซีนในวันที่ 14 ธ.ค. 2564 รวม		393,116	โดส
จำนวนผู้ได้รับวัคซีน เข็มที่ 1		114,675	ราย
จำนวนผู้ได้รับวัคซีน เข็มที่ 2		181,505	ราย
จำนวนผู้ได้รับวัคซีน เข็มที่ 3		96,936	ราย
ผลการฉีดวัคซีนสะสม (28 ก.พ. - 14 ธ.ค. 2564) รวม		98,046,970	โดส
จำนวนผู้ได้รับวัคซีน เข็มที่ 1 (จำนวนผู้ได้รับวัคซีนทั้งหมด)		50,095,106	ราย
Sinovac		22,744,479	ราย
AstraZeneca		13,219,818	ราย
Sinopharm		7,387,202	ราย
Pfizer		6,282,647	ราย
Moderna		460,960	ราย
จำนวนผู้ได้รับวัคซีน เข็มที่ 2 (จำนวนผู้ได้รับวัคซีนครบตามเกณฑ์)		43,643,486	ราย
Sinovac		3,567,387	ราย
AstraZeneca		27,449,169	ราย
Sinopharm		6,967,234	ราย
Pfizer		5,456,233	ราย
Moderna		203,463	ราย
จำนวนผู้ได้รับวัคซีน เข็มที่ 3 (จำนวนผู้ได้รับวัคซีนเข็มกระตุ้น)		4,308,378	ราย
AstraZeneca		2,604,219	ราย
Pfizer		1,218,845	ราย
Moderna		485,314	ราย
ผลการฉีดวัคซีนสะสมจำแนกตามบริษัทผู้ผลิต (28 ก.พ. - 14 ธ.ค. 2564)			
Sinovac		26,311,866	โดส
AstraZeneca		43,273,206	โดส
Sinopharm		14,354,436	โดส
Pfizer		12,957,725	โดส
Moderna		1,149,737	โดส



จำนวนการได้รับวัคซีนโควิด 19 ของประเทศไทย แยกตามกลุ่มเป้าหมาย สะสมตั้งแต่วันที่ 28 กุมภาพันธ์ – 14 ธันวาคม 2564

กลุ่มเป้าหมาย	จำนวนเป้าหมาย (คน)	จำนวนผู้ที่ได้รับวัคซีน					
		เข็มที่ 1 (คน)	ร้อยละ	เข็มที่ 2 (คน)	ร้อยละ	เข็มที่ 3 (คน)	ร้อยละ
บุคลากรทางการแพทย์และสาธารณสุข	712,000	869,665	122.1	847,519	119.0	674,927	94.8
เจ้าหน้าที่ด่านหน้า	1,900,000	1,223,639	64.4	1,175,864	61.9	402,552	21.2
อาสาสมัครสาธารณสุขประจำหมู่บ้าน	1,000,000	785,219	78.5	746,104	74.6	175,835	17.6
ผู้มีโรคเรื้อรัง 7 กลุ่มโรค	6,347,125	4,848,988	76.4	4,380,366	69.0	322,676	5.1
ประชาชนทั่วไป	46,169,508	30,988,524	67.1	26,383,307	57.1	2,541,093	5.5
ผู้มีอายุ 60 ปีขึ้นไป	10,906,142	8,000,171	73.4	7,031,297	64.5	189,170	1.7
หญิงตั้งครรภ์	500,000	99,512	19.9	80,598	16.1	2,125	0.4
นักเรียน/นักศึกษา อายุ 12-17 ปี	4,500,000	3,279,388	72.9	2,998,431	66.6	-	-
รวม	72,034,775	50,095,106	69.5	43,643,486	60.6	4,308,378	6.0

หมายเหตุ ปรับจำนวนเป้าหมายตามข้อเสนอแนะจากที่ประชุม EOC สธ.



ข้อมูลการจัดวัคซีนในภูมิภาคอาเซียน



กระทรวงการอุดมศึกษา
วิทยาศาสตร์ วิจัยและนวัตกรรม
Ministry of Higher Education, Science, Research and Innovation

ณ วันที่ 13 ธันวาคม 2564






ประเทศ	จัดวัคซีนของ (เท่าที่มีข้อมูล)	ปริมาณที่จัด	จำนวนผู้ได้รับ โดสแรก	จำนวนผู้ได้รับครบ โดส	จำนวนผู้ที่ได้ จัดเข็ม 3	แผนจัดหาและส่งมอบวัคซีน	
	สิงคโปร์	Pfizer Moderna Sinovac	10,083,329	N/A	N/A	N/A	Pfizer, Moderna (ไม่ทราบจำนวน) Sinovac (ส่งมอบแล้ว 200,000 โดส) Arcturus
	อินโดนีเซีย	Sinovac AstraZeneca Sinopharm Moderna Pfizer J&J	249,974,816	146,875,959	103,098,857	-	Sinovac (ส่งมอบแล้ว 247.89 ล้านโดส) จีนบริจาค SV (ส่งมอบแล้ว 3 ล้านโดส) AZ 104 ล้านโดส (ส่งมอบแล้ว 23.4 ล้านโดส) ญี่ปุ่น บริจาค AZ (4.6 ล้านโดส) UK บริจาค AZ (1 ล้านโดส) แอมริกัน บริจาค AZ (0.45 ล้านโดส) ออสเตรเลีย บริจาค AZ (4.8 ล้านโดส) ฝรั่งเศส บริจาค AZ (3.85 ล้านโดส) อิตาลี บริจาค AZ (0.8 ล้านโดส) สิงคโปร์ บริจาค AZ (0.12 ล้านโดส) ฝรั่งเศส บริจาค AZ (1.63 ล้านโดส) แอมริกัน บริจาค Moderna (1.5 ล้านโดส) นิวซีแลนด์ บริจาค AZ (0.68 ล้านโดส) COVAX (ส่งมอบ AZ 18.6 ล้านโดส + Pfizer 0.87 ล้านโดส) Sinopharm 15 ล้านโดส (ส่งมอบแล้ว 8.45 ล้านโดส) UAE บริจาค Sinopharm (0.75 ล้านโดส) USA บริจาค Moderna (8 ล้านโดส) Pfizer (14.14 ล้านโดส) Sputnik V 22 ล้านโดส CanSino 5 ล้านโดส Novavax 50 ล้านโดส Merah Putih Moderna (0.8 ล้านโดส) Pfizer 50 ล้านโดส (ส่งมอบแล้ว 17.5 ล้านโดส) แอมริกัน บริจาค J&J (บริจาคแล้ว 0.5 ล้านโดส) Covovax (ส่งมอบแล้ว 0.13 ล้านโดส)
	พม่า	AstraZeneca Sinopharm Sinovac	31,859,036	18,829,259	13,029,777	-	อินเดียบริจาค AZ 1.5 ล้านโดส (บริจาคแล้ว) จีนบริจาค Sinovac และ Sinopharm (9 ล้านโดส) Sinopharm (ส่งมอบแล้ว 24 ล้านโดส) Sinovac (ส่งมอบแล้ว 17 ล้านโดส) AstraZeneca 30 ล้านโดส (ส่งมอบแล้ว 2 ล้านโดส) COVAX 11-27 ล้านโดส Sputnik V 7 ล้านโดส ออสเตรเลียบริจาค
	กัมพูชา	Sinovac AstraZeneca Sinopharm J&J	30,555,209	14,201,322	13,548,174	2,805,713	COVAX 7 ล้านโดส (AZ 0.63 ล้านโดส, SV 0.3 ล้านโดส) Sinovac (ส่งมอบแล้ว 31.5 ล้านโดส) Sinopharm (ส่งมอบแล้ว 4.6 ล้านโดส) จีนบริจาค Sinopharm และ Sinovac (10 ล้านโดส) อินเดียบริจาค (0.1 ล้านโดส) ญี่ปุ่นบริจาค AZ (1 ล้านโดส) USA บริจาค J&J (1.06 ล้านโดส) UK บริจาค AZ (0.42 ล้านโดส) ออสเตรเลียบริจาค 3 ล้านโดส (เงินทุน) J&J/Novavax/Sputnik V
	มาเลเซีย	Pfizer AstraZeneca Sinovac CanSino Sinopharm	54,903,614	25,924,439	25,508,373	3,663,587	Pfizer 44.8 ล้านโดส (ส่งมอบแล้ว 5.43 ล้านโดส) USA บริจาค Pfizer (1 ล้านโดส) AstraZeneca 6.4 ล้านโดส (0.6 ล้านโดส) ญี่ปุ่นบริจาค AZ (1 ล้านโดส) UK บริจาค AZ (0.42 ล้านโดส) COVAX (ส่งมอบ AZ แล้ว 0.83 ล้านโดส) Sinovac 12.4 ล้านโดส (ส่งมอบแล้ว 5.88 ล้านโดส) จีนบริจาค Sinovac (0.5 ล้านโดส) จีนบริจาค Sinopharm (5,000 โดส) Sputnik 6.4 ล้านโดส CanSino 3.5 ล้านโดส (ส่งมอบแล้ว 0.2 ล้านโดส)

ข้อมูลการฉีดวัคซีนในภูมิภาคอาเซียน

ณ วันที่ 13 ธันวาคม 2564



กระทรวงการอุดมศึกษา
วิทยาศาสตร์ วิจัยและนวัตกรรม
Ministry of Higher Education, Science, Research and Innovation

ประเทศ	ฉีดวัคซีนของ (เท่าที่มีข้อมูล)	ปริมาณที่ฉีด	จำนวนผู้ได้รับ โดสแรก	จำนวนผู้ได้รับ ครบโดส	จำนวนผู้ที่ได้รับ เข็ม 3	แผนจัดหาและส่งมอบวัคซีน	
	ไทย	Sinovac AstraZeneca Sinopharm Pfizer	97,403,117	49,923,276	43,333,522	4,146,319	Sinovac (ส่งมอบแล้ว 30.5 ล้านโดส) จีนบริจาค Sinovac และ Sinopharm (2.7 ล้านโดส) AstraZeneca 61 ล้านโดส (ส่งมอบแล้ว 47.73 ล้านโดส) ญี่ปุ่นบริจาค AZ (2.04 ล้านโดส) UK บริจาค AZ (0.42 ล้านโดส) เกาหลีใต้ บริจาค AZ (0.47 ล้านโดส) ภูฏาน ให้ยืม AZ (ส่งมอบแล้ว 0.15 ล้านโดส) สิงคโปร์ ให้ยืม AZ (0.12 ล้านโดส) เยอรมนี บริจาค AZ (0.35 ล้านโดส) สเปน ซัดอ AZ (0.61 ล้านโดส) อังการ ซัดอ AZ (0.4 ล้านโดส) ไต้หวัน บริจาค PF (0.1 ล้านโดส) Sinopharm (ส่งมอบแล้ว 21 ล้านโดส) USA บริจาค Pfizer (1.5 ล้านโดส) Moderna (1 ล้านโดส) J&J 5 ล้านโดส Pfizer 30 ล้านโดส (ส่งมอบแล้ว 20 ล้านโดส) Moderna 5 ล้านโดส (2 ล้านโดส) มีแผนจัดหาวัคซีนที่มีการตอบสนองที่ดีต่อไวรัสหลายพันธุ์ 120 ล้านโดสภายในปี 65
	ฟิลิปปินส์	Sinovac AstraZeneca Sputnik V Pfizer Moderna J&J Sinopharm	96,282,496	54,644,780	40,881,034	756,682	COVAX (ส่งมอบแล้ว Pfizer 4 ล้าน , AZ 5.43 ล้าน) USA บริจาค (J&J 3.24 ล้านโดส + Moderna 3 ล้านโดส + Pfizer 10.8 ล้านโดส) AstraZeneca 17 ล้านโดส (ส่งมอบแล้ว 5.53 ล้านโดส) ญี่ปุ่นบริจาค AZ (6.6 ล้านโดส) UK บริจาค AZ (2.45 ล้านโดส) เยอรมนี บริจาค AZ (1.64 ล้านโดส) ออสเตรเลีย บริจาค AZ (0.05 ล้านโดส) ออสเตรเลีย บริจาค AZ (0.7 ล้านโดส) โปแลนด์ บริจาค AZ (0.5 ล้านโดส) Sinovac (ส่งมอบแล้ว 54 ล้านโดส) จีนบริจาค Sinovac และ Sinopharm (3 ล้านโดส) UAE บริจาค Sinopharm (0.1 ล้านโดส) รัสเซียบริจาค Sputnik V (5,000 โดส) Moderna 20 ล้านโดส (ส่งมอบ 14.7 ล้านโดส) Novavax 10 ล้านโดส Pfizer 40 ล้านโดส (ส่งมอบแล้ว 22.17 ล้านโดส) Covaxin 8 ล้านโดส J&J 6 ล้านโดส Sinopharm/Arcturus/Clover/EuBiologics
	เวียดนาม	AstraZeneca Sinopharm Pfizer Moderna Sputnik V Abdala	132,266,442	74,832,161	57,434,281	-	AstraZeneca 30 ล้านโดส (ส่งมอบแล้ว 30 ล้านโดส) ญี่ปุ่นบริจาค AZ (4.5 ล้านโดส) UK บริจาค AZ (0.42 ล้านโดส) โรมาเนียบริจาค AZ (0.4 ล้านโดส) โปแลนด์บริจาค AZ (1.4 ล้านโดส) อิตาลีบริจาค AZ (4 ล้านโดส) ออสเตรเลีย บริจาค AZ (0.7 ล้านโดส) สาธารณรัฐเช็ก บริจาค (AZ 0.21 ล้านโดส) (Moderna 40,800 โดส) ฝรั่งเศสบริจาค AZ (0.67 ล้านโดส) เยอรมนีบริจาค AZ (0.85 ล้านโดส) อังการบริจาค AZ (0.4 ล้านโดส) ไทเทอเชียบริจาค AZ (0.06 ล้านโดส) อาร์เจนตินาบริจาค AZ (0.5 ล้านโดส) เกาหลีใต้บริจาค AZ (1.4 ล้านโดส) ทัมพูชาบริจาค Sinopharm (0.2 ล้านโดส) COVAX 38.9 ล้านโดส (ส่งมอบ AZ แล้ว 4.18 ล้านโดส) Sputnik V 20 ล้านโดส (ส่งมอบแล้ว 0.74 ล้านโดส) Pfizer 31 ล้านโดส (ส่งมอบแล้ว 0.49 ล้านโดส) แอลเบเนีย บริจาค Pfizer (บริจาคแล้ว 0.33 ล้านโดส) AstraZeneca (0.1 ล้านโดส) สโลวาเกียบริจาค AstraZeneca (บริจาคแล้ว 0.1 ล้านโดส) USA บริจาค Moderna (บริจาคแล้ว 6 ล้านโดส) Pfizer (15.8 ล้านโดส) จีนบริจาค Sinopharm (บริจาคแล้ว 0.5 ล้านโดส) Sinopharm (ส่งมอบแล้ว 3 ล้านโดส) Covaxin/Nanocovax/COVIVAC/Vabiotech
	ลาว	AstraZeneca Sinopharm Pfizer Sinovac/J&J Sputnik V	7,539,607	4,247,325	3,292,282	-	COVAX 4.8 แสนโดส (ส่งมอบ AZ 0.13 ล้านโดส+Pfizer 0.1 ล้านโดส) JP บริจาค AZ (0.62 ล้านโดส) USA บริจาค J&J (1 ล้านโดส) UK บริจาค AZ (0.42 ล้านโดส) มาเลเซียบริจาค AZ (0.28 ล้านโดส) Sputnik V 2 ล้านโดส (รัสเซียบริจาค 2,000 โดส) จีนบริจาค Sinopharm (3.9 ล้านโดส) ทัมพูชาบริจาค Sinovac (0.2 ล้านโดส) ออสเตรเลียบริจาค 1 ล้านโดส (เงินทุน)
	บรูไน	AstraZeneca Sinopharm	786,679	404,959	381,720	-	COVAX (ส่งมอบ AZ 0.1 ล้านโดส) จีนบริจาค Sinopharm (152,000 โดส) Moderna 200,000 โดส (ส่งมอบแล้ว 50,400 โดส) ญี่ปุ่นบริจาค AstraZeneca (0.2 ล้านโดส) สิงคโปร์บริจาค Moderna (0.1 ล้านโดส) Pfizer (0.3 ล้านโดส)/ J&J

ข้อมูลการฉีดวัคซีนในภูมิภาคอาเซียน



กระทรวงการอุดมศึกษา
วิทยาศาสตร์ วิจัยและนวัตกรรม
Ministry of Higher Education, Science, Research and Innovation

จำนวนที่ฉีดแล้ว (โดส)
(Linear scale)

ณ วันที่ 13 ธันวาคม 2564

รวมแล้ว

711,654,345 โดส

อินโดนีเซีย
249,974,816 โดส

เวียดนาม
132,266,442 โดส

ไทย
97,403,117 โดส
(+81,367)

ฟิลิปปินส์
96,282,496 โดส

มาเลเซีย
54,903,614 โดส

พม่า 31,859,036 โดส

กัมพูชา 30,555,209 โดส

สิงคโปร์
10,083,329 โดส

ลาว 7,539,607 โดส

บรูไน 786,679 โดส

1 8 15 22 29 5 12 19 26 5 12 19 26 2 9 16 23 30 7 14 21 28 4 11 18 25 2 9 16 23 30 6 13 20 27 3 10 17 24 1 8 15 22 29 5 12 19 26 3 10
ม.ค.64 ก.พ.64 มี.ค.64 เม.ย.64 พ.ค.64 มิ.ย.64 ก.ค.64 ส.ค.64 ก.ย.64 ต.ค.64 พ.ย.64 ธ.ค.64

ที่มา : Bloomberg, Covidvax.live 13 ธันวาคม 2564

หน้า 10 ของ 15 หน้า

Thank you

