



สรุปสถานการณ์ให้บริการฉีดวัคซีนโควิด 19

ประจำวันพุธที่ 22 ธันวาคม 2564
(ข้อมูล ณ วันที่ 21 ธันวาคม 2564 เวลา 18.00 น.)



สรุปผลการฉีดวัคซีนโควิด 19

ผลการให้บริการวัคซีน ณ วันที่ 21 ธันวาคม 2564 เวลา 18.00 น.

จำนวนผู้ได้รับวัคซีน		เพิ่มขึ้นวันนี้		ตั้งแต่วันที่ 7 มิถุนายน 2564		ตั้งแต่วันที่ 28 กุมภาพันธ์ 2564					
		เพิ่มขึ้น	+	โดส	สะสม	โดส	สะสม	โดส			
จำแนก	เข็มที่ 1	รายใหม่	+	444,037	ราย	สะสม	96,515,357	ราย	สะสม	100,615,878	ราย
รายเข็ม	Sinovac			6,289			20,112,605			22,784,355	
	AstraZeneca			14,017			13,229,953			13,328,450	
	Sinopharm			5,743			7,423,991			7,423,991	
	Pfizer			45,266			6,601,925			6,601,925	
	Moderna			10,431			547,169			547,169	
ชนิดวัคซีน	เข็มที่ 2	รายใหม่	+	166,334	ราย	สะสม	43,323,193	ราย	สะสม	44,653,467	ราย
	Sinovac			568			2,253,790			3,571,390	
	AstraZeneca			34,735			27,671,938			27,684,612	
	Sinopharm			10,180			7,035,234			7,035,234	
	Pfizer			106,957			6,064,361			6,064,361	
	Moderna			13,894			297,870			297,870	
	เข็มที่ 3	รายใหม่	+	195,957	ราย	สะสม	5,276,521	ราย	สะสม	5,276,521	ราย
จำนวนผู้ที่ได้รับ	AstraZeneca			19,289			2,698,153			2,698,153	
	Pfizer			120,211			1,753,810			1,753,810	
	Moderna			56,457			824,558			824,558	
จำนวนผู้ที่ได้รับ		1 เข็ม		50,685,890	ราย	2 เข็ม	44,653,467	ราย	3 เข็ม	5,276,521	ราย
ร้อยละ ผู้ที่ได้รับวัคซีน				70.4			62.0			7.3	

*หมายเหตุ: รายงานการฉีดวัคซีนโควิด 19 ในฐานข้อมูล MOPH IC เพิ่มขึ้น 444,037 ราย แยกเป็นการฉีดวัคซีนวันนี้ ณ เวลา 18.00 น. จำนวน 166,457 ราย และรายงานย้อนหลังจากหน่วยบริการในวันนี้ จำนวน 277,580 ราย

สรุปผลการฉีดวัคซีนโควิด 19 ของประเทศไทย

ผลการฉีดวัคซีนในวันที่ 21 ธ.ค. 2564 รวม		444,037	โดส
จำนวนผู้ได้รับวัคซีน เข็มที่ 1		81,746	ราย
จำนวนผู้ได้รับวัคซีน เข็มที่ 2		166,334	ราย
จำนวนผู้ได้รับวัคซีน เข็มที่ 3		195,957	ราย
ผลการฉีดวัคซีนสะสม (28 ก.พ. - 21 ธ.ค. 2564) รวม		100,615,878	โดส
จำนวนผู้ได้รับวัคซีน เข็มที่ 1 (จำนวนผู้ได้รับวัคซีนทั้งหมด)		50,685,890	ราย
Sinovac		22,784,355	ราย
AstraZeneca		13,328,450	ราย
Sinopharm		7,423,991	ราย
Pfizer		6,601,925	ราย
Moderna		547,169	ราย
จำนวนผู้ได้รับวัคซีน เข็มที่ 2 (จำนวนผู้ได้รับวัคซีนครบตามเกณฑ์)		44,653,467	ราย
Sinovac		3,571,390	ราย
AstraZeneca		27,684,612	ราย
Sinopharm		7,035,234	ราย
Pfizer		6,064,361	ราย
Moderna		297,870	ราย
จำนวนผู้ได้รับวัคซีน เข็มที่ 3 (จำนวนผู้ได้รับวัคซีนเข็มกระตุ้น)		5,276,521	ราย
AstraZeneca		2,698,153	ราย
Pfizer		1,753,810	ราย
Moderna		824,558	ราย
ผลการฉีดวัคซีนสะสมจำแนกตามบริษัทผู้ผลิต (28 ก.พ. - 21 ธ.ค. 2564)			
Sinovac		26,355,745	โดส
AstraZeneca		43,711,215	โดส
Sinopharm		14,459,225	โดส
Pfizer		14,420,096	โดส
Moderna		1,669,597	โดส

จำนวนการได้รับวัคซีนโควิด 19 ของประเทศไทย แยกตามกลุ่มเป้าหมาย

สะสมตั้งแต่วันที่ 28 กุมภาพันธ์ – 21 ธันวาคม 2564

กลุ่มเป้าหมาย	จำนวนเป้าหมาย (คน)	จำนวนผู้ที่ได้รับวัคซีน					
		เข็มที่ 1 (คน)	ร้อยละ	เข็มที่ 2 (คน)	ร้อยละ	เข็มที่ 3 (คน)	ร้อยละ
บุคลากรทางการแพทย์และสาธารณสุข	712,000	868,963	122.0	847,847	119.1	682,915	95.9
เจ้าหน้าที่ด่านหน้า	1,900,000	1,223,305	64.4	1,180,032	62.1	437,876	23.0
อาสาสมัครสาธารณสุขประจำหมู่บ้าน	1,000,000	787,886	78.8	751,718	75.2	194,671	19.5
ผู้มีโรคเรื้อรัง 7 กลุ่มโรค	6,347,125	4,891,302	77.1	4,447,490	70.1	421,856	6.6
ประชาชนทั่วไป	46,169,508	31,388,884	68.0	27,108,894	58.7	3,197,337	6.9
ผู้มีอายุ 60 ปีขึ้นไป	10,906,142	8,105,161	74.3	7,154,826	65.6	339,122	3.1
หญิงตั้งครรภ์	500,000	101,689	20.3	83,063	16.6	2,744	0.5
นักเรียน/นักศึกษา อายุ 12-17 ปี	4,500,000	3,318,700	73.7	3,079,597	68.4	-	-
รวม	72,034,775	50,685,890	70.4	44,653,467	62.0	5,276,521	7.3

หมายเหตุ ปรับจำนวนเป้าหมายตามข้อเสนอแนะจากที่ประชุม EOC สธ.



ข้อมูลการจัดวัคซีนในภูมิภาคอาเซียน



กระทรวงการอุดมศึกษา
วิทยาศาสตร์ วิจัยและนวัตกรรม
Ministry of Higher Education, Science, Research and Innovation

ณ วันที่ 20 ธันวาคม 2564






ประเทศ	จัดวัคซีนของ (เท่าที่มีข้อมูล)	ปริมาณที่จัด	จำนวนผู้ได้รับโดสแรก	จำนวนผู้ได้รับครบโดส	จำนวนผู้ที่ได้จัดเข็ม 3	แผนจัดหาและสั่งมอบวัคซีน
	Pfizer Moderna Sinovac	10,083,329	N/A	N/A	N/A	Pfizer, Moderna (ไม่ทราบจำนวน) Sinovac (สั่งมอบแล้ว 200,000 โดส) Arcturus
	Sinovac AstraZeneca Sinopharm Moderna Pfizer J&J	258,955,775	151,775,597	107,180,178	-	Sinovac (สั่งมอบแล้ว 259.5 ล้านโดส) จีนบริจาด SV (สั่งมอบแล้ว 3 ล้านโดส) AZ 104 ล้านโดส (สั่งมอบแล้ว 36 ล้านโดส) ญี่ปุ่น บริจาด AZ (4.6 ล้านโดส) UK บริจาด AZ (1 ล้านโดส) แอมเออร์แลนด์ บริจาด AZ (0.45 ล้านโดส) ออสเตรเลีย บริจาด AZ (5.9 ล้านโดส) ฝรั่งเศส บริจาด AZ (3.85 ล้านโดส) อิตาลี บริจาด AZ (0.8 ล้านโดส) สิงคโปร์ บริจาด AZ (0.12 ล้านโดส) ฝรั่งเศส บริจาด AZ (1.63 ล้านโดส) แอมเออร์แลนด์ บริจาด Moderna (1.5 ล้านโดส) นิวซีแลนด์ บริจาด AZ (0.68 ล้านโดส) COVAX (สั่งมอบ AZ 18.6 ล้านโดส + Pfizer 2.29 ล้านโดส) Sinopharm 15 ล้านโดส (สั่งมอบแล้ว 8.45 ล้านโดส) UAE บริจาด Sinopharm (0.75 ล้านโดส) USA บริจาด Moderna (8 ล้านโดส) Pfizer (14.14 ล้านโดส) Sputnik V 22 ล้านโดส CanSino 5 ล้านโดส Novavax 50 ล้านโดส Merah Putih Moderna (2.3 ล้านโดส) Pfizer 50 ล้านโดส (สั่งมอบแล้ว 29.1 ล้านโดส) แอมเออร์แลนด์ บริจาด J&J (บริจาดแล้ว 0.82 ล้านโดส) Covovax (สั่งมอบแล้ว 9 ล้านโดส)
	AstraZeneca Sinopharm Sinovac	33,548,501	19,803,024	13,745,477	-	อินเดียบริจาด AZ 1.5 ล้านโดส (บริจาดแล้ว) จีนบริจาด Sinovac และ Sinopharm (9 ล้านโดส) Sinopharm (สั่งมอบแล้ว 24 ล้านโดส) Sinovac (สั่งมอบแล้ว 17 ล้านโดส) AstraZeneca 30 ล้านโดส (สั่งมอบแล้ว 2 ล้านโดส) COVAX 11-27 ล้านโดส Sputnik V 7 ล้านโดส ออสเตรเลียบริจาด
	Sinovac AstraZeneca Sinopharm J&J	30,883,470	14,225,712	13,592,006	3,065,752	COVAX 7 ล้านโดส (AZ 0.63 ล้านโดส, SV 0.3 ล้านโดส) Sinovac (สั่งมอบแล้ว 31.5 ล้านโดส) Sinopharm (สั่งมอบแล้ว 4.6 ล้านโดส) จีนบริจาด Sinopharm และ Sinovac (10 ล้านโดส) อินเดียบริจาด (0.1 ล้านโดส) ญี่ปุ่นบริจาด AZ (1 ล้านโดส) USA บริจาด J&J (1.06 ล้านโดส) UK บริจาด AZ (0.42 ล้านโดส) ออสเตรเลียบริจาด 3 ล้านโดส (เจนทุน) J&J/Novavax/Sputnik V
	Pfizer AstraZeneca Sinovac CanSino Sinopharm	55,882,568	25,953,422	25,548,541	4,575,798	Pfizer 44.8 ล้านโดส (สั่งมอบแล้ว 5.43 ล้านโดส) USA บริจาด Pfizer (1 ล้านโดส) AstraZeneca 6.4 ล้านโดส (0.6 ล้านโดส) ญี่ปุ่นบริจาด AZ (1.3 ล้านโดส) UK บริจาด AZ (0.42 ล้านโดส) COVAX (สั่งมอบ AZ แล้ว 0.83 ล้านโดส) Sinovac 12.4 ล้านโดส (สั่งมอบแล้ว 5.88 ล้านโดส) จีนบริจาด Sinovac (0.5 ล้านโดส) จีนบริจาด Sinopharm (5,000 โดส) Sputnik 6.4 ล้านโดส CanSino 3.5 ล้านโดส (สั่งมอบแล้ว 0.2 ล้านโดส)

ข้อมูลการฉีดวัคซีนในภูมิภาคอาเซียน

ณ วันที่ 20 ธันวาคม 2564



กระทรวงการอุดมศึกษา วิทยาศาสตร์ วิจัยและนวัตกรรม

ประเทศ	ฉีดวัคซีนของ (เท่าที่มีข้อมูล)	ปริมาณที่ฉีด	จำนวนผู้ได้รับ โดสแรก	จำนวนผู้ได้รับ ครบโดส	จำนวนผู้ที่ได้ฉีด เข็ม 3	แผนจัดหาและส่งมอบวัคซีน
	Sinovac AstraZeneca Sinopharm Pfizer	99,898,515	50,553,268	44,378,448	4,966,799	Sinovac (ส่งมอบแล้ว 30.5 ล้านโดส) Sinopharm (ส่งมอบแล้ว 21 ล้านโดส) จีนบริจาค Sinovac และ Sinopharm (2.7 ล้านโดส) AstraZeneca 61 ล้านโดส (ส่งมอบแล้ว 47.73 ล้านโดส) ญี่ปุ่นบริจาค AZ (2.04 ล้านโดส) UK บริจาค AZ (0.42 ล้านโดส) เกาหลีใต้ บริจาค AZ (0.47 ล้านโดส) ภูฏาน ให้ยืม AZ (ส่งมอบแล้ว 0.15 ล้านโดส) สิงคโปร์ ให้ยืม AZ (0.12 ล้านโดส) เยอรมนี บริจาค AZ (0.35 ล้านโดส) สเปน ชื่อต่อ AZ (0.61 ล้านโดส) อังการี ชื่อต่อ AZ (0.4 ล้านโดส) ไอซ์แลนด์ บริจาค PF (0.1 ล้านโดส) USA บริจาค Pfizer (1.5 ล้านโดส) Moderna (1 ล้านโดส) J&J 5 ล้านโดส Pfizer 30 ล้านโดส (ส่งมอบแล้ว 20 ล้านโดส) Moderna 5 ล้านโดส (2 ล้านโดส) มีแผนจัดหาวัคซีนที่มีมาตรฐานของทีดีอีว่าหลากหลายพันธุ์ 120 ล้านโดสภายในปี 65
	Sinovac AstraZeneca Sputnik V Pfizer Moderna J&J Sinopharm	100,907,667	56,260,154	43,534,136	1,113,377	COVAX (ส่งมอบแล้ว Pfizer 4 ล้าน , AZ 5.43 ล้าน) USA บริจาค (J&J 3.24 ล้านโดส + Moderna 3 ล้านโดส + Pfizer 10.8 ล้านโดส) AstraZeneca 17 ล้านโดส (ส่งมอบแล้ว 8 ล้านโดส) ญี่ปุ่นบริจาค AZ (6.6 ล้านโดส) UK บริจาค AZ (2.66 ล้านโดส) เยอรมนี บริจาค AZ (1.64 ล้านโดส) MD (5.66 ล้านโดส) ออสเตรเลีย บริจาค AZ (0.05 ล้านโดส) MD (0.27 ล้านโดส) ออสเตรีย บริจาค AZ (0.7 ล้านโดส) ไนแลนด์ บริจาค AZ (0.5 ล้านโดส) Sinovac (ส่งมอบแล้ว 54 ล้านโดส) จีนบริจาค Sinovac และ Sinopharm (5 ล้านโดส) UAE บริจาค Sinopharm (0.1 ล้านโดส) Sputnik V 20 ล้านโดส (ส่งมอบแล้ว 10 ล้านโดส) รัสเซียบริจาค S.v (5,000 โดส) Moderna 20 ล้านโดส (ส่งมอบ 14.7 ล้านโดส) ฝรั่งเศส บริจาค MD (1.06 ล้านโดส) PF (0.81 ล้านโดส) สเปน บริจาค MD (0.45 ล้านโดส) สวีเดน บริจาค MD (1.5 ล้านโดส) Novavax 10 ล้านโดส Pfizer 40 ล้านโดส (ส่งมอบแล้ว 24.89 ล้านโดส) Covaxin 8 ล้านโดส J&J 6 ล้านโดส แรเธอร์แลนด์ บริจาค JJ (7.54 ล้านโดส) Sinopharm/Arcturus/Clover/EuBiologics
	AstraZeneca Sinopharm Pfizer Moderna Sputnik V Abdala	138,772,562	75,697,403	61,890,281	1,184,878	AstraZeneca 30 ล้านโดส (ส่งมอบแล้ว 30 ล้านโดส) ญี่ปุ่นบริจาค AZ (4.5 ล้านโดส) UK บริจาค AZ (0.74 ล้านโดส) โรมาเนียบริจาค AZ (0.4 ล้านโดส) ไนแลนด์บริจาค AZ (1.4 ล้านโดส) อิตาลีบริจาค AZ (4 ล้านโดส) ออสเตรเลีย บริจาค AZ (0.7 ล้านโดส) สาธารณรัฐเช็ก บริจาค (AZ 0.21 ล้านโดส) (Moderna 40,800 โดส) ฝรั่งเศสบริจาค AZ (0.67 ล้านโดส) อาร์เจนตินาบริจาค AZ (0.5 ล้านโดส) เยอรมนีบริจาค AZ (0.85 ล้านโดส) MD (2.56 ล้านโดส) อังกาเรบริจาค AZ (0.4 ล้านโดส) ไทเอเชียบริจาค AZ (0.06 ล้านโดส) เกาหลีใต้บริจาค AZ (1.4 ล้านโดส) กัมพูชาบริจาค Sinopharm (0.2 ล้านโดส) COVAX 38.9 ล้านโดส (ส่งมอบ AZ แล้ว 4.18 ล้านโดส) Sputnik V 20 ล้านโดส (ส่งมอบแล้ว 0.74 ล้านโดส) Pfizer 31 ล้านโดส (ส่งมอบแล้ว 0.49 ล้านโดส) แคว้นยิม บริจาค Pfizer (บริจาค 0.33 ล้านโดส) AstraZeneca (0.1 ล้านโดส) สโลวาเกียบริจาค AstraZeneca (บริจาคแล้ว 0.1 ล้านโดส) USA บริจาค Moderna (บริจาคแล้ว 6 ล้านโดส) Pfizer (15.8 ล้านโดส) จีนบริจาค Sinopharm (บริจาคแล้ว 0.5 ล้านโดส) Sinopharm (ส่งมอบแล้ว 3 ล้านโดส) Covaxin/Nanocovax/COVIVAC/Vabiotech
	AstraZeneca Sinopharm Pfizer Sinovac/J&J Sputnik V	7,761,384	4,399,458	3,361,926	-	COVAX 4.8 แสนโดส (ส่งมอบ AZ 0.13 ล้านโดส+Pfizer 0.1 ล้านโดส) JP บริจาค AZ (0.62 ล้านโดส) USA บริจาค J&J (1 ล้านโดส) UK บริจาค AZ (0.42 ล้านโดส) มาเลเซียบริจาค AZ (0.28 ล้านโดส) Sputnik V 2 ล้านโดส (รัสเซียบริจาค 2,000 โดส) จีนบริจาค Sinopharm (3.9 ล้านโดส) กัมพูชาบริจาค Sinovac (0.2 ล้านโดส) ออสเตรเลียบริจาค 1 ล้านโดส (เงินทุน)
	AstraZeneca Sinopharm	790,506	N/A	N/A	N/A	COVAX (ส่งมอบ AZ 0.1 ล้านโดส) จีนบริจาค Sinopharm (152,000 โดส) Moderna 200,000 โดส (ส่งมอบแล้ว 50,400 โดส) ญี่ปุ่นบริจาค AstraZeneca (0.2 ล้านโดส) สิงคโปร์บริจาค Moderna (0.1 ล้านโดส) Pfizer (0.3 ล้านโดส) / J&J

ข้อมูลการฉีดวัคซีนในภูมิภาคอาเซียน



กระทรวงการอุดมศึกษา วิทยาศาสตร์ วิจัยและนวัตกรรม
Ministry of Higher Education, Science, Research and Innovation

จำนวนที่ฉีดแล้ว (โดส)
(Linear scale)

ณ วันที่ 20 ธันวาคม 2564

รวมแล้ว
737,484,277 โดส

อินโดนีเซีย
258,955,775 โดส

เวียดนาม
138,772,562 โดส

ฟิลิปปินส์
100,907,667 โดส

ไทย
99,898,515 โดส
(+136,992)

มาเลเซีย
55,882,568 โดส

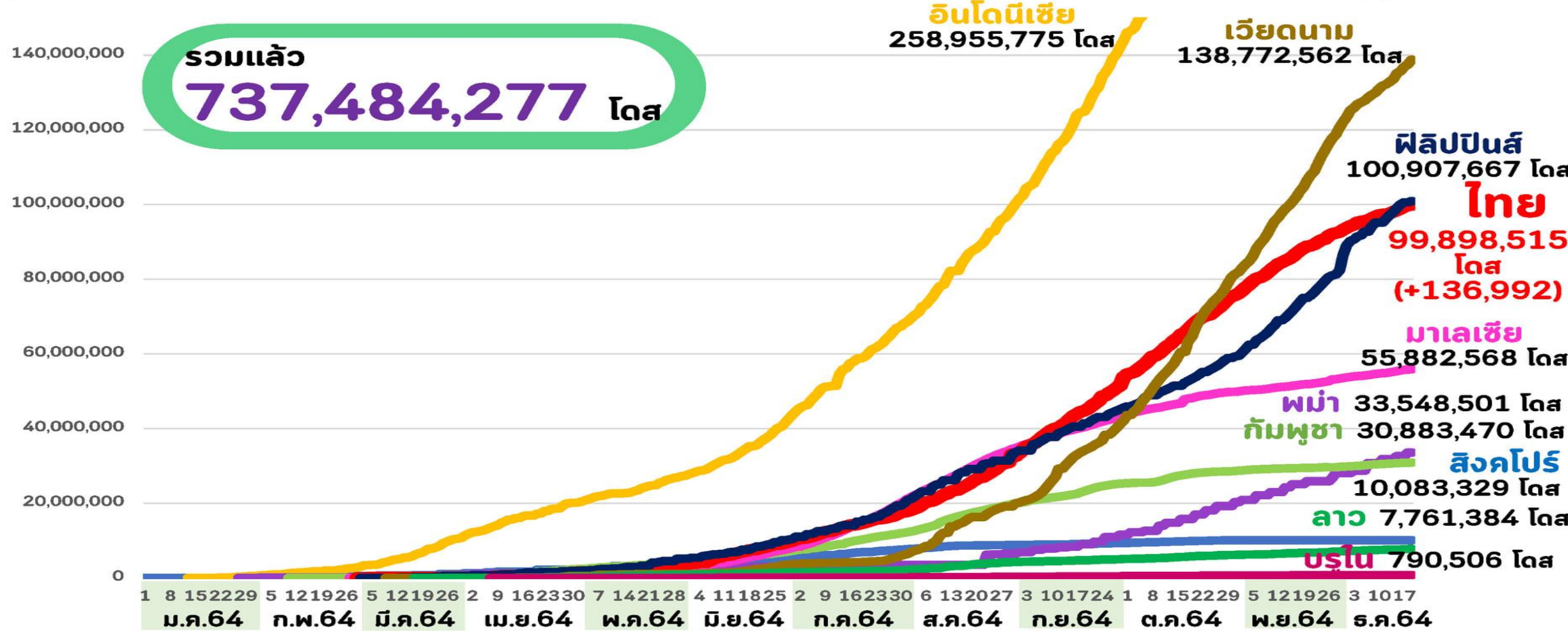
พม่า 33,548,501 โดส

กัมพูชา 30,883,470 โดส

สิงคโปร์
10,083,329 โดส

ลาว 7,761,384 โดส

บรูไน 790,506 โดส



ที่มา : Bloomberg, Covidvax.live 20 ธันวาคม 2564

หน้า 10 ของ 15 หน้า

Thank you

