



สรุปสถานการณ์ให้บริการฉีดวัคซีนโควิด 19

ประจำวันศุกร์ที่ 21 มกราคม 2565
(ข้อมูล ณ วันที่ 20 มกราคม 2565 เวลา 18.00 น.)



สรุปผลการฉีดวัคซีนโควิด 19

ผลการให้บริการวัคซีน ณ วันที่ 20 มกราคม 2565 เวลา 18.00 น.

จำนวนผู้ได้รับวัคซีน		เพิ่มขึ้นวันนี้		ตั้งแต่วันที่ 28 กุมภาพันธ์ 2564		จำแนกตามบริษัทผู้ผลิต	
		เพิ่มขึ้น	โดส	สะสม	โดส	บริษัท	จำนวน
		+	523,090		111,323,026		
จำแนก	เข็มที่ 1	รายใหม่	46,078	สะสม	51,968,988		
รายเข็ม	Sinovac		2,442		22,850,160		Sinovac 26,428,781 โดส
	AstraZeneca		13,428		13,609,714		AstraZeneca 45,243,794 โดส
	Sinopharm		1,674		7,487,965		Sinopharm 14,654,562 โดส
	Pfizer		22,621		7,370,872		Pfizer 21,909,063 โดส
	Moderna		5,913		650,277		Moderna 3,086,826 โดส
ชนิดวัคซีน	เข็มที่ 2	รายใหม่	110,971	สะสม	47,945,145		
	Sinovac		190		3,578,621		
	AstraZeneca		16,971		28,101,539		
	Sinopharm		3,124		7,166,597		
	Pfizer		78,820		8,395,633		
	Moderna		11,866		702,755		
เข็มที่ 3 ขึ้นไป	เข็มที่ 3 ขึ้นไป	รายใหม่	366,041	สะสม	11,408,893		
	AstraZeneca		66,978		3,532,541		
	Pfizer		253,787		6,142,558		
	Moderna		45,276		1,733,794		
จำนวนผู้ที่ได้รับ		1 เข็ม	51,968,988	2 เข็ม	47,945,145	3 เข็ม ขึ้นไป	11,408,893
ร้อยละ ผู้ได้รับวัคซีน			72.1		66.6		15.8

*หมายเหตุ: - รายงานการฉีดวัคซีนโควิด 19 ในฐานข้อมูล MOPH IC เพิ่มขึ้น 523,090 ราย แยกเป็นการฉีดวัคซีนวันนี้ ณ เวลา 18.00 น. จำนวน 225,517 ราย

และรายงานย้อนหลังจากหน่วยบริการในวันนี้ จำนวน 297,573 คน

จำนวนการได้รับวัคซีนโควิด 19 ของประเทศไทย แยกตามกลุ่มเป้าหมาย สะสมตั้งแต่วันที่ 28 กุมภาพันธ์ 2564 – 20 มกราคม 2565

กลุ่มเป้าหมาย	จำนวน เป้าหมาย (คน)	จำนวนผู้ที่ได้รับวัคซีน					
		เข็มที่ 1 (คน)	ร้อยละ	เข็มที่ 2 (คน)	ร้อยละ	เข็มที่ 3 ขึ้นไป (คน)	ร้อยละ
บุคลากรทางการแพทย์และสาธารณสุข	712,000	866,229	121.7	848,903	119.2	731,938	102.8
อาสาสมัครสาธารณสุขประจำหมู่บ้าน	1,000,000	789,789	79.0	768,085	76.8	325,548	32.6
ผู้มีโรคเรื้อรัง 7 กลุ่มโรค	6,347,125	4,975,591	78.4	4,694,136	74.0	1,166,768	18.4
ประชาชนทั่วไป	48,569,508	33,615,076	69.2	30,674,784	63.2	7,508,473	15.5
ผู้มีอายุ 60 ปีขึ้นไป	10,906,142	8,330,024	76.4	7,692,187	70.5	1,676,166	15.4
นักเรียน/นักศึกษา อายุ 12-17 ปี	4,500,000	3,392,279	75.4	3,267,050	72.6	-	-
รวม	72,034,775	51,968,988	72.1	47,945,145	66.6	11,408,893	15.8

ที่มา : ฐานข้อมูลกระทรวงสาธารณสุข (MOPH Immunization Center) ฐานประชากรจากสำนักบริหารการทะเบียน กรมการปกครอง ณ เดือนมีนาคม 2564 และสำนักงานสถิติแห่งชาติ และ จำนวนเป้าหมายผู้มีโรคเรื้อรัง 7 กลุ่มโรค จาก กองยุทธศาสตร์และแผนงาน สำนักงานปลัดกระทรวงสาธารณสุข



ข้อมูลการจัดวัคซีนในภูมิภาคอาเซียน



กระทรวงการอุดมศึกษา
วิทยาศาสตร์ วิจัยและนวัตกรรม
Ministry of Higher Education, Science, Research and Innovation

ณ วันที่ 19 มกราคม 2565

ประเทศ	จัดวัคซีนของ (เท่าที่มีข้อมูล)	ปริมาณที่จัด	จำนวนผู้ได้รับ โดสแรก	จำนวนผู้ได้รับครบ โดส	จำนวนผู้ที่ได้ จัดเข็ม 3	แผนจัดหาและสั่งมอบวัคซีน
	Pfizer Moderna Sinovac	12,132,375	N/A	N/A	N/A	Pfizer, Moderna (ไม่ทราบจำนวน) Sinovac (สั่งมอบแล้ว 200,000 โดส) Arcturus
	Sinovac AstraZeneca Sinopharm Moderna Pfizer J&J	299,827,727	178,261,136	121,566,591	-	Sinovac (สั่งมอบแล้ว 259.5 ล้านโดส) จีนบริจาค SV (สั่งมอบแล้ว 5 ล้านโดส) AZ 104 ล้านโดส (สั่งมอบแล้ว 57.93 ล้านโดส) ญี่ปุ่น บริจาค AZ (8.06 ล้านโดส) UK บริจาค AZ (1 ล้านโดส) แอมริแลนด์ บริจาค AZ (4.91 ล้านโดส) MD (3 ล้านโดส) ออสเตรเลีย บริจาค AZ (5.9 ล้านโดส) ฝรั่งเศส บริจาค AZ (3.85 ล้านโดส) อิตาลี บริจาค AZ (0.8 ล้านโดส) MD (0.9 ล้านโดส) PF (1 ล้านโดส) สิงคโปร์ บริจาค AZ (0.12 ล้านโดส) เยอรมนี & กรีซ บริจาค AZ (4.2 ล้านโดส) ฝรั่งเศส บริจาค AZ (1.63 ล้านโดส) MD (1.4 ล้านโดส) นิวซีแลนด์ บริจาค AZ (0.68 ล้านโดส) เยอรมนี บริจาค MD (5.1 ล้านโดส) COVAX (AZ 19.1 ล้านโดส + PF 2.7 ล้านโดส + SV 1.24 ล้านโดส) Sinopharm 15 ล้านโดส (สั่งมอบแล้ว 8.45 ล้านโดส) UAE บริจาค Sinopharm (0.75 ล้านโดส) USA บริจาค MD (8 ล้านโดส) PZ (17.23 ล้านโดส) AZ (0.2 ล้านโดส) Sputnik V 22 ล้านโดส CanSino 5 ล้านโดส Novavax 50 ล้านโดส Merah Putih Moderna (2.3 ล้านโดส) Pfizer 50 ล้านโดส (สั่งมอบแล้ว 30.94 ล้านโดส) แอมริแลนด์ บริจาค J&J (บริจาคแล้ว 0.82 ล้านโดส) Covovax (สั่งมอบแล้ว 9 ล้านโดส)
	AstraZeneca Sinopharm Sinovac	38,919,898	21,361,785	17,558,113	-	อินเดียบริจาค AZ 1.5 ล้านโดส (บริจาคแล้ว) จีนบริจาค Sinovac และ Sinopharm (9.75 ล้านโดส) Sinopharm (สั่งมอบแล้ว 24 ล้านโดส) Sinovac (สั่งมอบแล้ว 1.7 ล้านโดส) AstraZeneca 30 ล้านโดส (สั่งมอบแล้ว 2 ล้านโดส) COVAX 11-27 ล้านโดส Sputnik V (สั่งมอบ 1 ล้านโดส) Covishield (13.4 ล้านโดส)
	Sinovac AstraZeneca Sinopharm J&J	32,927,838	14,318,448	13,720,419	4,888,971	COVAX 7 ล้านโดส (AZ 0.63 ล้านโดส, SV 0.3 ล้านโดส) Sinovac (สั่งมอบแล้ว 31.5 ล้านโดส) Sinopharm (สั่งมอบแล้ว 4.6 ล้านโดส) จีนบริจาค Sinopharm และ Sinovac (10 ล้านโดส) อินเดียบริจาค (0.1 ล้านโดส) ญี่ปุ่นบริจาค AZ (1 ล้านโดส) USA บริจาค J&J (1.06 ล้านโดส) UK บริจาค AZ (0.42 ล้านโดส) ออสเตรเลียบริจาค 3 ล้านโดส (เงินทุน) และ Pfizer (2.35 ล้านโดส) J&J/Novavax/Sputnik V
	Pfizer AstraZeneca Sinovac CanSino Sinopharm	61,275,453	26,050,060	25,684,153	9,744,147	Pfizer 44.8 ล้านโดส (สั่งมอบแล้ว 5.43 ล้านโดส) USA บริจาค Pfizer (1 ล้านโดส) AstraZeneca 6.4 ล้านโดส (0.6 ล้านโดส) ญี่ปุ่นบริจาค AZ (1.3 ล้านโดส) UK บริจาค AZ (0.42 ล้านโดส) COVAX (สั่งมอบ AZ แล้ว 0.83 ล้านโดส) Sinovac 12.4 ล้านโดส (สั่งมอบแล้ว 5.88 ล้านโดส) จีนบริจาค Sinovac (0.5 ล้านโดส) จีนบริจาค Sinopharm (5,000 โดส) Sputnik 6.4 ล้านโดส CanSino 3.5 ล้านโดส (สั่งมอบแล้ว 0.2 ล้านโดส)






ที่มา : bloomberg, moh.gov.sg, reuters, straitstimes, kemkes, washingtonpost, mohs.gov.mm, thejakartapost, abs-cbn, channelnewsasia, vietnaminsider 19 มกราคม 2565

ข้อมูลการฉีดวัคซีนในภูมิภาคอาเซียน



กระทรวงการอุดมศึกษา วิทยาศาสตร์ วิจัยและนวัตกรรม

ณ วันที่ 19 มกราคม 2565

ประเทศ	ฉีดวัคซีนของ (เท่าที่มีข้อมูล)	ปริมาณที่ฉีด	จำนวนผู้ได้รับ โดสแรก	จำนวนผู้ได้รับ ครบโดส	จำนวนผู้ที่ได้ฉีด เข็ม 3	แผนจัดหาและส่งมอบวัคซีน	
	ไทย	Sinovac AstraZeneca Sinopharm Pfizer	110,310,481	51,879,455	47,733,153	10,697,873	Sinovac (ส่งมอบแล้ว 30.5 ล้านโดส) Sinopharm (ส่งมอบแล้ว 21 ล้านโดส) ซันบรียาค Sinovac และ Sinopharm (3.2 ล้านโดส) AstraZeneca 61 ล้านโดส (ส่งมอบแล้ว 61 ล้านโดส) ญี่ปุ่นบรียาค AZ (2.04 ล้านโดส) UK บรียาค AZ (0.42 ล้านโดส) เกาหลีใต้ บรียาค AZ (0.47 ล้านโดส) ภูฏาน ไซม AZ (ส่งมอบแล้ว 0.15 ล้านโดส) สิงคโปร์ ไซม AZ (0.12 ล้านโดส) เยอรมนี บรียาค AZ (0.35 ล้านโดส) สเปน ซัดอ AZ (0.61 ล้านโดส) ฮังการี ซัดอ AZ (0.4 ล้านโดส) โอลิแอนด์ บรียาค PF (0.1 ล้านโดส) USA บรียาค PF (1.5 ล้านโดส) Moderna (1 ล้านโดส) J&J 5 ล้านโดส Pfizer 30 ล้านโดส (ส่งมอบแล้ว 20 ล้านโดส) Moderna 5 ล้านโดส (2 ล้านโดส) มีแผนจัดหาวัคซีนที่มีการตอบสนองของโควิด-19 วัคซีนพิษสุนัขบ้า 120 ล้านโดสภายในปี 65
	ฟิลิปปินส์	Sinovac AstraZeneca Sputnik V Pfizer Moderna J&J Sinopharm	120,645,514	59,255,237	56,027,759	5,362,518	COVAX (ส่งมอบแล้ว Pfizer 4 ล้าน , AZ 5.43 ล้าน) USA บรียาค (J&J 3.24 ล้านโดส + Moderna 3 ล้านโดส + Pfizer 16.9 ล้านโดส) AstraZeneca 17 ล้านโดส (ส่งมอบแล้ว 12 ล้านโดส) ญี่ปุ่นบรียาค AZ (6.6 ล้านโดส) UK บรียาค AZ (2.66 ล้านโดส) เยอรมนี บรียาค AZ และ MD (10.4 ล้านโดส) ออสเตรเลีย บรียาค AZ (0.05 ล้านโดส) MD (0.27 ล้านโดส) ออสเตรีย บรียาค AZ (0.7 ล้านโดส) โปแลนด์ บรียาค AZ (0.5 ล้านโดส) Sinovac (ส่งมอบแล้ว 54 ล้านโดส) ซันบรียาค Sinovac และ Sinopharm (5 ล้านโดส) UAE บรียาค Sinopharm (0.1 ล้านโดส) Sputnik V 20 ล้านโดส (ส่งมอบแล้ว 10 ล้านโดส) รัสเซียบรียาค S.v (5,000 โดส) Moderna 20 ล้านโดส (ส่งมอบ 17.9 ล้านโดส) ฝรั่งเศส บรียาค MD (1.06 ล้านโดส) PF (0.81 ล้านโดส) AZ (1.7 ล้านโดส) สเปน บรียาค MD (0.45 ล้านโดส) สวิตเซอร์แลนด์ บรียาค MD (1.5 ล้านโดส) Novavax 10 ล้านโดส Pfizer 40 ล้านโดส (ส่งมอบแล้ว 30 ล้านโดส) Covaxin 8 ล้านโดส J&J 6 ล้านโดส แอเธอร์แอนด์ บรียาค JJ (7.54 ล้านโดส) Sinopharm/Arcturus/Clover/EuBiologics
	เวียดนาม	AstraZeneca Sinopharm Pfizer Moderna Sputnik V Abdala	170,124,008	78,645,919	72,673,748	18,804,341	AstraZeneca 30 ล้านโดส (ส่งมอบแล้ว 30 ล้านโดส) ญี่ปุ่นบรียาค AZ (4.5 ล้านโดส) UK บรียาค AZ (0.74 ล้านโดส) โรมาเนียบรียาค AZ (0.4 ล้านโดส) โปแลนด์บรียาค AZ (1.4 ล้านโดส) อิตาลีบรียาค AZ (4 ล้านโดส) ออสเตรีย บรียาค AZ (3.6 ล้านโดส) สาธารณรัฐเช็ก บรียาค (AZ 0.21 ล้านโดส) (Moderna 40,800 โดส) ฝรั่งเศสบรียาค AZ (0.67 ล้านโดส) อาร์เจนตินาบรียาค AZ (0.5 ล้านโดส) เยอรมนีบรียาค AZ (0.85 ล้านโดส) MD (2.56 ล้านโดส) สิงคโปร์บรียาค AZ (0.4 ล้านโดส) ไทวันบรียาค AZ (0.06 ล้านโดส) เกาหลีใต้บรียาค AZ (1.4 ล้านโดส) ภูฏานบรียาค Sinopharm (0.2 ล้านโดส) COVAX 38.9 ล้านโดส (ส่งมอบ AZ แล้ว 4.18 ล้านโดส) Sputnik V 20 ล้านโดส (ส่งมอบแล้ว 0.74 ล้านโดส) รัสเซีย บรียาค Sputnik V (0.2 ล้านโดส) Pfizer 31 ล้านโดส (ส่งมอบแล้ว 0.49 ล้านโดส) แอลเบเนีย บรียาค Pfizer (บรียาค 0.33 ล้านโดส) AstraZeneca (0.1 ล้านโดส) สโลวาเกียบรียาค AstraZeneca (บรียาคแล้ว 0.1 ล้านโดส) USA บรียาค Moderna (บรียาคแล้ว 6 ล้านโดส) Pfizer (15.8 ล้านโดส) ซันบรียาค Sinopharm (บรียาคแล้ว 0.5 ล้านโดส) Sinopharm (ส่งมอบแล้ว 3 ล้านโดส) Covaxin/Nanocovax/COVIVAC/Vabiotech
	ลาว	AstraZeneca Sinopharm Pfizer Sinovac/J&J Sputnik V	8,520,896	4,656,799	3,864,097	-	COVAX 4.8 แบลโดส (ส่งมอบ AZ 0.13 ล้านโดส+Pfizer 0.1 ล้านโดส) ฝรั่งเศส บรียาค AZ (0.19 ล้านโดส) ญี่ปุ่น บรียาค AZ (0.32 ล้านโดส) JP บรียาค AZ (0.62 ล้านโดส) USA บรียาค J&J (1 ล้านโดส) PF (0.8 ล้านโดส) UK บรียาค AZ (0.42 ล้านโดส) มาเลเซียบรียาค AZ (0.28 ล้านโดส) Sputnik V 2 ล้านโดส (รัสเซียบรียาค 2,000 โดส) ซันบรียาค Sinopharm (3.9 ล้านโดส) ภูฏานบรียาค Sinovac (0.2 ล้านโดส) กรีซ บรียาค J&J (0.32 ล้านโดส) แอเธอร์แอนด์ บรียาค J&J (0.46 ล้านโดส) เวียดนามบรียาค (1 ล้านโดส) ออสเตรียบรียาค 1 ล้านโดส (เจเนทู) และบรียาค PF (0.9 ล้านโดส)
	บรูไน	AstraZeneca Sinopharm	922,950	N/A	N/A	N/A	COVAX (ส่งมอบ AZ 0.1 ล้านโดส) ซันบรียาค Sinopharm (152,000 โดส) Moderna 200,000 โดส (ส่งมอบแล้ว 50,400 โดส) ญี่ปุ่นบรียาค AstraZeneca (0.2 ล้านโดส) สิงคโปร์บรียาค Moderna (0.1 ล้านโดส) Pfizer (0.3 ล้านโดส) / J&J

ที่มา : bloomberg, moh.gov.sg, reuters, straitstimes, kemkes, washingtonpost, mohs.gov.mm, thejakartapost, abs-cbn, channelnewsasia, vietnaminsider 19 มกราคม 2565

ข้อมูลการฉีดวัคซีนในภูมิภาคอาเซียน

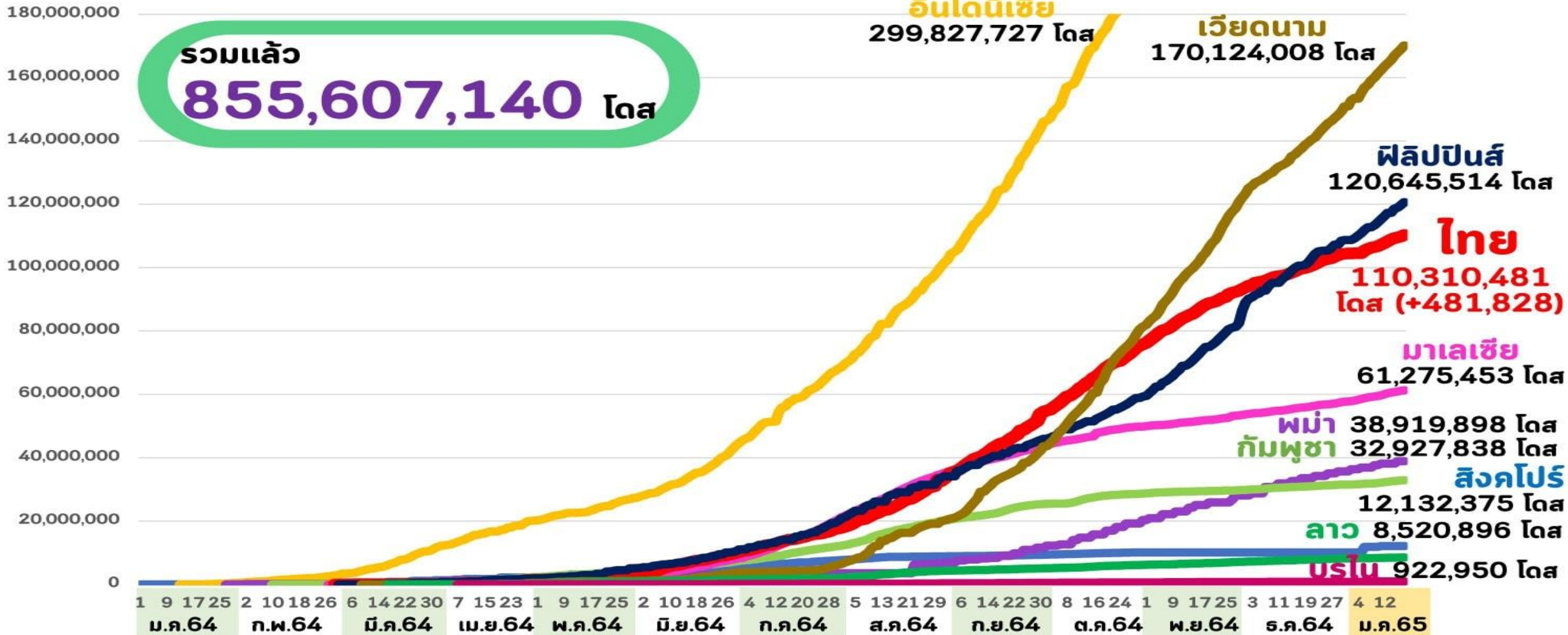


กระทรวงการอุดมศึกษา
วิทยาศาสตร์ วิจัยและนวัตกรรม
Ministry of Higher Education, Science, Research and Innovation

จำนวนที่ฉีดแล้ว (โดส)
(Linear scale)

ณ วันที่ 19 มกราคม 2565

รวมแล้ว
855,607,140 โดส



ที่มา : Bloomberg, Covidvax.live 19 มกราคม 2565

หน้า 10 ของ 15 หน้า

Thank you

