



สรุปสถานการณ์ให้บริการฉีดวัคซีนโควิด 19

ประจำวันจันทร์ที่ 24 มกราคม 2565

(ข้อมูล ณ วันที่ 23 มกราคม 2565 เวลา 18.00 น.)



สรุปผลการฉีดวัคซีนโควิด 19

ผลการให้บริการวัคซีน ณ วันที่ 23 มกราคม 2565 เวลา 18.00 น.

จำนวนผู้ได้รับวัคซีน	เพิ่มขึ้นวันนี้		ตั้งแต่วันที่ 28 กุมภาพันธ์ 2564		จำแนกตามบริษัทผู้ผลิต					
	เพิ่มขึ้น	+	โดส	สะสม	โดส	บริษัท	จำนวน			
			588,908		112,471,503					
จำแนก รายเข็ม และ ชนิดวัคซีน	เข็มที่ 1	รายใหม่	+	49,456	ราย	สะสม	52,065,518	ราย		
	Sinovac			2,294			22,854,844			
	AstraZeneca			16,654			13,641,594			
	Sinopharm			2,564			7,492,835			
	Pfizer			20,460			7,412,752			
	Moderna			7,484			663,493			
เข็มที่ 2	รายใหม่	+	101,051	ราย	สะสม	48,160,766	ราย			
Sinovac			397			3,579,421				
AstraZeneca			18,177			28,137,225				
Sinopharm			2,344			7,171,649				
Pfizer			67,765			8,546,262				
Moderna			12,368			726,209				
ผู้ได้รับวัคซีนครบตามเกณฑ์										
เข็มที่ 3 ขึ้นไป	รายใหม่	+	438,401	ราย	สะสม	12,245,219	ราย			
Sinovac			0			0				
AstraZeneca			88,328			3,699,821				
Sinopharm			0			0				
Pfizer			273,155			6,683,085				
Moderna			76,918			1,862,313				
จำนวนผู้ที่ได้รับ ร้อยละ ผู้ได้รับวัคซีน	1 เข็ม		52,065,518	ราย	2 เข็ม	48,160,766	ราย	3 เข็ม ขึ้นไป	12,245,219	ราย
			74.9			69.2			17.6	

*หมายเหตุ: รายงานการฉีดวัคซีนโควิด 19 ในฐานข้อมูล MOPH IC เพิ่มขึ้น 588,908 ราย แยกเป็นการฉีดวัคซีนวันนี้ ณ เวลา 18.00 น. จำนวน 34,456 ราย และรายงานย้อนหลังจากหน่วยบริการในวันนี้ จำนวน 544,452 คน ทั้งนี้ได้ปรับฐานประชากร ปี 2565 ตามมติการประชุม ศบค. เป็นจำนวน 69,556,204 คน

จำนวนการได้รับวัคซีนโควิด 19 ของประเทศไทย แยกตามกลุ่มเป้าหมาย

สะสมตั้งแต่วันที่ 28 กุมภาพันธ์ 2564 - 23 มกราคม 2565

กลุ่มเป้าหมาย	จำนวน เป้าหมาย (คน)	จำนวนผู้ที่ได้รับวัคซีน					
		เข็มที่ 1 (คน)	ร้อยละ	เข็มที่ 2 (คน)	ร้อยละ	เข็มที่ 3 ขึ้นไป (คน)	ร้อยละ
บุคลากรทางการแพทย์และสาธารณสุข	758,050	866,083	114.3	849,018	112.0	736,243	97.1
อาสาสมัครสาธารณสุขประจำหมู่บ้าน	988,797	790,105	79.9	769,468	77.8	341,135	34.5
ผู้มีโรคเรื้อรัง 7 กลุ่มโรค	4,722,047	4,979,822	105.5	4,709,635	99.7	1,262,156	26.7
ประชาชนทั่วไป	38,226,241	33,684,332	88.1	30,820,204	80.6	8,073,561	21.1
ผู้มีอายุ 60 ปีขึ้นไป	12,711,943	8,345,765	65.7	7,735,979	60.9	1,832,124	14.4
นักเรียน/นักศึกษา อายุ 12-17 ปี	4,754,082	3,399,411	71.5	3,276,462	68.9	-	-
เด็กอายุต่ำกว่า 12 ปี	7,395,044	-	-	-	-	-	-
รวม	69,556,204	52,065,518	74.9	48,160,766	69.2	12,245,219	17.6

ที่มา : ฐานข้อมูลการฉีดวัคซีนกระทรวงสาธารณสุข (MOPH Immunization Center) และฐานประชากรตามมติการประชุม ศบค.








ข้อมูลการจัดวัคซีนในภูมิภาคอาเซียน



กระทรวงการอุดมศึกษา
วิทยาศาสตร์ วิจัยและนวัตกรรม
Ministry of Higher Education, Science, Research and Innovation

ณ วันที่ 20 มกราคม 2565






ประเทศ	จัดวัคซีนของ (เท่าที่มีข้อมูล)	ปริมาณที่จัด	จำนวนผู้ได้รับโดสแรก	จำนวนผู้ได้รับครบโดส	จำนวนผู้ที่ได้ฉีดเข็ม 3	แผนจัดหาและส่งมอบวัคซีน
	Pfizer Moderna Sinovac	12,444,673	N/A	N/A	N/A	Pfizer, Moderna (ไม่ทราบจำนวน) Sinovac (ส่งมอบแล้ว 200,000 โดส) Arcturus
	Sinovac AstraZeneca Sinopharm Moderna Pfizer J&J	301,532,751	179,153,744	122,378,266	-	Sinovac (ส่งมอบแล้ว 259.5 ล้านโดส) จีนบริจาค SV (ส่งมอบแล้ว 5 ล้านโดส) AZ 104 ล้านโดส (ส่งมอบแล้ว 57.93 ล้านโดส) ญี่ปุ่น บริจาค AZ (8.06 ล้านโดส) UK บริจาค AZ (1 ล้านโดส) แคนาดา บริจาค AZ (4.91 ล้านโดส) MD (3 ล้านโดส) ออสเตรเลีย บริจาค AZ (5.9 ล้านโดส) ฝรั่งเศส บริจาค AZ (3.85 ล้านโดส) อิตาลี บริจาค AZ (0.8 ล้านโดส) MD (0.9 ล้านโดส) PF (1 ล้านโดส) สิงคโปร์ บริจาค AZ (0.12 ล้านโดส) เยอรมนี บริจาค AZ (4.2 ล้านโดส) ฝรั่งเศส บริจาค AZ (1.63 ล้านโดส) MD (1.4 ล้านโดส) นิวซีแลนด์ บริจาค AZ (0.68 ล้านโดส) เยอรมนี บริจาค MD (5.1 ล้านโดส) COVAX (AZ 19.1 ล้านโดส + PF 2.7 ล้านโดส + SV 1.24 ล้านโดส) Sinopharm 15 ล้านโดส (ส่งมอบแล้ว 8.45 ล้านโดส) UAE บริจาค Sinopharm (0.75 ล้านโดส) USA บริจาค MD (8 ล้านโดส) PZ (17.23 ล้านโดส) AZ (0.2 ล้านโดส) Sputnik V 22 ล้านโดส CanSino 5 ล้านโดส Novavax 50 ล้านโดส Merah Putih Moderna (2.3 ล้านโดส) Pfizer 50 ล้านโดส (ส่งมอบแล้ว 30.94 ล้านโดส) แคนาดา บริจาค J&J (บริจาคแล้ว 0.82 ล้านโดส) Covovax (ส่งมอบแล้ว 9 ล้านโดส)
	AstraZeneca Sinopharm Sinovac	39,483,555	21,524,017	17,863,066	-	อินเดียบริจาค AZ 1.5 ล้านโดส (บริจาคแล้ว) จีนบริจาค Sinovac และ Sinopharm (9.75 ล้านโดส) Sinopharm (ส่งมอบแล้ว 24 ล้านโดส) Sinovac (ส่งมอบแล้ว 17 ล้านโดส) AstraZeneca 30 ล้านโดส (ส่งมอบแล้ว 2 ล้านโดส) COVAX 11-27 ล้านโดส Sputnik V (ส่งมอบ 1 ล้านโดส) Covishield (13.4 ล้านโดส)
	Sinovac AstraZeneca Sinopharm J&J	33,034,751	14,322,631	13,724,029	4,988,091	COVAX 7 ล้านโดส (AZ 0.63 ล้านโดส, SV 0.3 ล้านโดส) Sinovac (ส่งมอบแล้ว 31.5 ล้านโดส) Sinopharm (ส่งมอบแล้ว 4.6 ล้านโดส) จีนบริจาค Sinopharm และ Sinovac (10 ล้านโดส) อินเดียบริจาค (0.1 ล้านโดส) ญี่ปุ่นบริจาค AZ (1 ล้านโดส) USA บริจาค J&J (1.06 ล้านโดส) UK บริจาค AZ (0.42 ล้านโดส) ออสเตรเลียบริจาค 3 ล้านโดส (เว็ทnun) และ Pfizer (2.35 ล้านโดส) J&J/Novavax/Sputnik V
	Pfizer AstraZeneca Sinovac CanSino Sinopharm	61,540,069	26,052,362	25,688,466	10,002,472	Pfizer 44.8 ล้านโดส (ส่งมอบแล้ว 5.43 ล้านโดส) USA บริจาค Pfizer (1 ล้านโดส) AstraZeneca 6.4 ล้านโดส (0.6 ล้านโดส) ญี่ปุ่นบริจาค AZ (1.3 ล้านโดส) UK บริจาค AZ (0.42 ล้านโดส) COVAX (ส่งมอบ AZ แล้ว 0.83 ล้านโดส) Sinovac 12.4 ล้านโดส (ส่งมอบแล้ว 5.88 ล้านโดส) จีนบริจาค Sinovac (0.5 ล้านโดส) จีนบริจาค Sinopharm (5,000 โดส) Sputnik 6.4 ล้านโดส CanSino 3.5 ล้านโดส (ส่งมอบแล้ว 0.2 ล้านโดส)

ข้อมูลการฉีดวัคซีนในภูมิภาคอาเซียน



กระทรวงการอุดมศึกษา วิทยาศาสตร์ วิจัยและนวัตกรรม

ณ วันที่ 20 มกราคม 2565

ประเทศ	ฉีดวัคซีนของ (เท่าที่มีข้อมูล)	ปริมาณที่ฉีด	จำนวนผู้ได้รับ โดสแรก	จำนวนผู้ได้รับ ครบโดส	จำนวนผู้ที่ได้ฉีด เข็ม 3	แผนจัดหาและส่งมอบวัคซีน	
	ไทย	Sinovac AstraZeneca Sinopharm Pfizer	110,799,936	51,922,910	47,834,174	11,042,852	Sinovac (ส่งมอบแล้ว 30.5 ล้านโดส) Sinopharm (ส่งมอบแล้ว 21 ล้านโดส) ซินบรียาต Sinovac และ Sinopharm (3.2 ล้านโดส) AstraZeneca 61 ล้านโดส (ส่งมอบแล้ว 61 ล้านโดส) ญี่ปุ่นบริจาท AZ (2.04 ล้านโดส) UK บริจาท AZ (0.42 ล้านโดส) เกาหลีใต้ บริจาท AZ (0.47 ล้านโดส) ภูฏาน ให้ยืม AZ (ส่งมอบแล้ว 0.15 ล้านโดส) สิงคโปร์ ให้ยืม AZ (0.12 ล้านโดส) เยอรมนี บริจาท AZ (0.35 ล้านโดส) สเปน ซ็อดอ AZ (0.61 ล้านโดส) ซังการ์ ซ็อดอ AZ (0.4 ล้านโดส) ไต้หวัน บริจาท PF (0.1 ล้านโดส) USA บริจาท Pfizer (1.5 ล้านโดส) Moderna (1 ล้านโดส) J&J 5 ล้านโดส Pfizer 30 ล้านโดส (ส่งมอบแล้ว 20 ล้านโดส) Moderna 5 ล้านโดส (2 ล้านโดส) มีแผนจัดหาวัคซีนที่มีการตอบสนองที่ดีต่อไวรัสกลายพันธุ์ 120 ล้านโดสภายในปี 65
	ฟิลิปปินส์	Sinovac AstraZeneca Sputnik V Pfizer Moderna J&J Sinopharm	121,493,405	59,435,874	56,444,406	5,613,125	COVAX (ส่งมอบแล้ว Pfizer 4 ล้าน , AZ 5.43 ล้าน) USA บริจาท (J&J) 3.24 ล้านโดส + Moderna 3 ล้านโดส + Pfizer 16.9 ล้านโดส) AstraZeneca 17 ล้านโดส (ส่งมอบแล้ว 12 ล้านโดส) ญี่ปุ่นบริจาท AZ (6.6 ล้านโดส) UK บริจาท AZ (2.66 ล้านโดส) เยอรมนี บริจาท AZ และ MD (10.4 ล้านโดส) ออสเตรเลีย บริจาท AZ (0.05 ล้านโดส) MD (0.27 ล้านโดส) ออสเตรีย บริจาท AZ (0.7 ล้านโดส) ไนแลนด์ บริจาท AZ (0.5 ล้านโดส) Sinovac (ส่งมอบแล้ว 54 ล้านโดส) จีนบริจาท Sinovac และ Sinopharm (5 ล้านโดส) UAE บริจาท Sinopharm (0.1 ล้านโดส) Sputnik V 20 ล้านโดส (ส่งมอบแล้ว 10 ล้านโดส) รัสเซียบริจาท S.v (5,000 โดส) Moderna 20 ล้านโดส (ส่งมอบแล้ว 17.9 ล้านโดส) ฝรั่งเศส บริจาท MD (1.06 ล้านโดส) PF (0.81 ล้านโดส) AZ (1.7 ล้านโดส) สเปน บริจาท MD (0.45 ล้านโดส) สวีเดน บริจาท MD (1.5 ล้านโดส) Novavax 10 ล้านโดส Pfizer 40 ล้านโดส (ส่งมอบแล้ว 30 ล้านโดส) Covaxin 8 ล้านโดส J&J 6 ล้านโดส แอเธอร์แนล บริจาท JJ (7.54 ล้านโดส) Sinopharm/Arcturus/Clover/EuBiologics
	เวียดนาม	AstraZeneca Sinopharm Pfizer Moderna Sputnik V Abdala	171,638,597	78,711,478	72,947,487	19,979,632	AstraZeneca 30 ล้านโดส (ส่งมอบแล้ว 30 ล้านโดส) ญี่ปุ่นบริจาท AZ (4.5 ล้านโดส) UK บริจาท AZ (0.74 ล้านโดส) โรมาเนียบริจาท AZ (0.4 ล้านโดส) ไนแลนด์บริจาท AZ (1.4 ล้านโดส) อิสราเอลบริจาท AZ (4 ล้านโดส) ออสเตรเลีย บริจาท AZ (3.6 ล้านโดส) สาธารณรัฐเกาหลี บริจาท (AZ 0.21 ล้านโดส) (Moderna 40,800 โดส) ฝรั่งเศสบริจาท AZ (0.67 ล้านโดส) อาร์เจนตินาบริจาท AZ (0.5 ล้านโดส) เยอรมนีบริจาท AZ (0.85 ล้านโดส) MD (2.56 ล้านโดส) อังกฤษบริจาท AZ (0.4 ล้านโดส) ไครเอเชียบริจาท AZ (0.06 ล้านโดส) เกาหลีใต้บริจาท AZ (1.4 ล้านโดส) จีนบริจาท Sinopharm (0.2 ล้านโดส) COVAX 38.9 ล้านโดส (ส่งมอบ AZ แล้ว 4.18 ล้านโดส) Sputnik V 20 ล้านโดส (ส่งมอบแล้ว 0.74 ล้านโดส) รัสเซีย บริจาท Sputnik V (0.2 ล้านโดส) Pfizer 31 ล้านโดส (ส่งมอบแล้ว 0.49 ล้านโดส) เอเชีย บริจาท Pfizer (บริจาท 0.33 ล้านโดส) AstraZeneca (0.1 ล้านโดส) สโลวาเกียบริจาท AstraZeneca (บริจาทแล้ว 0.1 ล้านโดส) USA บริจาท Moderna (บริจาทแล้ว 6 ล้านโดส) Pfizer (15.8 ล้านโดส) จีนบริจาท Sinopharm (บริจาทแล้ว 0.5 ล้านโดส) Sinopharm (ส่งมอบแล้ว 3 ล้านโดส) Covaxin/Nanocovax/COVIVAC/Vabiotech
	ลาว	AstraZeneca Sinopharm Pfizer Sinovac/J&J Sputnik V	8,555,580	4,665,201	3,890,379	-	COVAX 4.8 แสนโดส (ส่งมอบ AZ 0.13 ล้านโดส+Pfizer 0.1 ล้านโดส) ฝรั่งเศส บริจาท AZ (0.19 ล้านโดส) ญี่ปุ่น บริจาท AZ (0.32 ล้านโดส) JP บริจาท AZ (0.62 ล้านโดส) USA บริจาท J&J (1 ล้านโดส) PF (0.8 ล้านโดส) UK บริจาท AZ (0.42 ล้านโดส) มาเลเซียบริจาท AZ (0.28 ล้านโดส) Sputnik V 2 ล้านโดส (รัสเซียบริจาท 2,000 โดส) จีนบริจาท Sinopharm (3.9 ล้านโดส) ติมูซันบริจาท Sinovac (0.2 ล้านโดส) กรีซ บริจาท J&J (0.32 ล้านโดส) แอเธอร์แนล บริจาท J&J (0.46 ล้านโดส) เวียดนามบริจาท (1 ล้านโดส) ออสเตรเลียบริจาท 1 ล้านโดส (เวินทูน) และบริจาท PF (0.9 ล้านโดส)
	บรูไน	AstraZeneca Sinopharm	922,950	N/A	N/A	N/A	COVAX (ส่งมอบ AZ 0.1 ล้านโดส) จีนบริจาท Sinopharm (152,000 โดส) Moderna 200,000 โดส (ส่งมอบแล้ว 50,400 โดส) ญี่ปุ่นบริจาท AstraZeneca (0.2 ล้านโดส) สิงคโปร์บริจาท Moderna (0.1 ล้านโดส) Pfizer (0.3 ล้านโดส) J&J

ที่มา : bloomberg, moh.gov.sg, reuters, straitstimes, kemkes, washingtonpost, mohs.gov.mm, thejakartapost, abs-cbn, channelnewsasia, vietnaminsider 20 มกราคม 2565

หน้า 7 ของ 13 หน้า

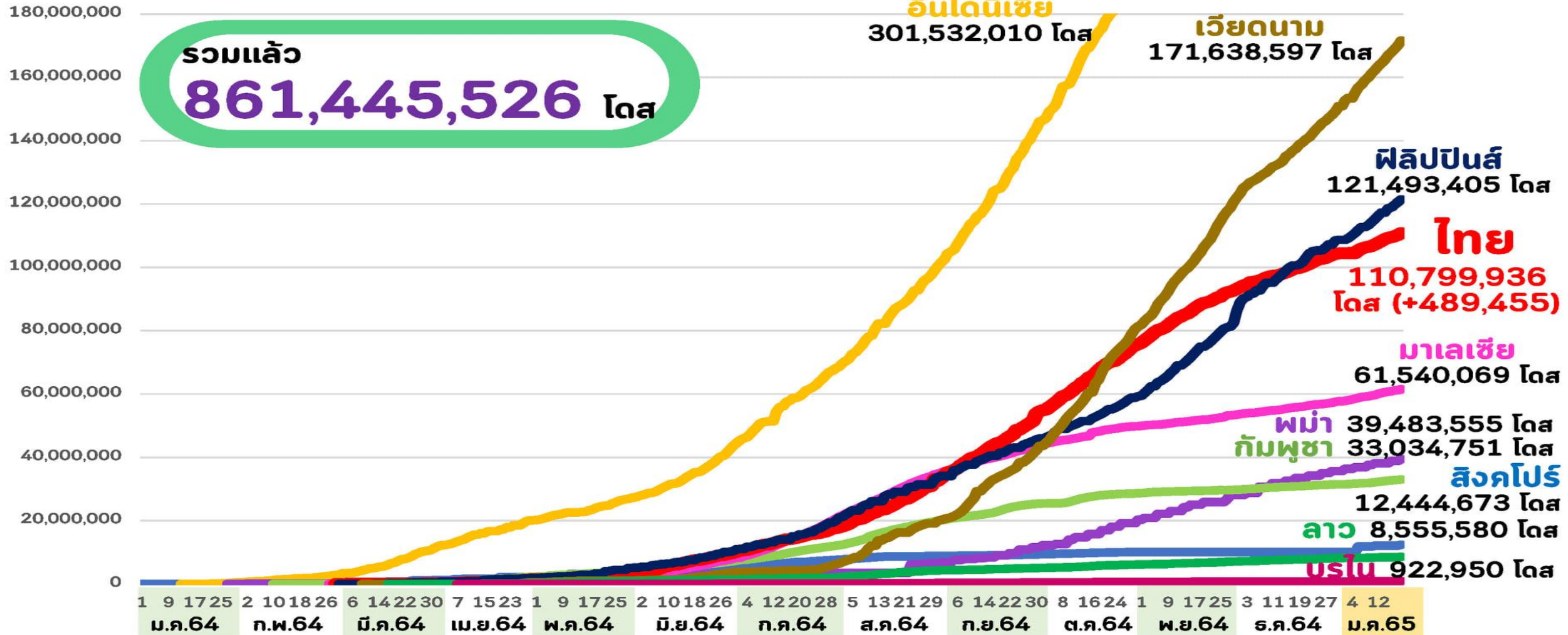
ข้อมูลการฉีดวัคซีนในภูมิภาคอาเซียน



กระทรวงการอุดมศึกษา
วิทยาศาสตร์ วิจัยและนวัตกรรม
Ministry of Higher Education, Science, Research and Innovation

จำนวนที่ฉีดแล้ว (โดส)
(Linear scale)

ณ วันที่ 20 มกราคม 2565



ที่มา : Bloomberg, Covidvax.live 20 มกราคม 2565

หน้า 8 ของ 13 หน้า

Thank you

