



# สรุปสถานการณ์ให้บริการฉีดวัคซีนโควิด 19

ประจำวันพุธที่ 26 มกราคม 2565  
(ข้อมูล ณ วันที่ 25 มกราคม 2565 เวลา 18.00 น.)



# สรุปผลการฉีดวัคซีนโควิด 19

ผลการให้บริการวัคซีน ณ วันที่ 25 มกราคม 2565 เวลา 18.00 น.

จำนวนผู้ได้รับวัคซีน	เพิ่มขึ้นวันนี้		ตั้งแต่วันที่ 28 กุมภาพันธ์ 2564		จำแนกตามบริษัทผู้ผลิต			
	เพิ่มขึ้น	+	โดส	สะสม	โดส	บริษัท	จำนวน	
<b>จำนวนผู้ได้รับวัคซีน</b>			<b>421,737</b>		<b>113,181,596</b>			
<b>จำแนก</b>	<b>เข็มที่ 1</b>	รายใหม่	<b>41,545</b>	ราย	<b>52,130,059</b>	ราย		
	Sinovac		2,246		22,857,945		Sinovac 26,437,613 โดส	
<b>รายเข็ม</b>	AstraZeneca		12,480		13,662,195		AstraZeneca 45,622,049 โดส	
	Sinopharm		1,695		7,495,479		Sinopharm 14,670,672 โดส	
<b>และ</b>	Pfizer		20,342		7,442,361			
	Moderna		4,782		672,079			
<b>ชนิดวัคซีน</b>	<b>เข็มที่ 2</b>	รายใหม่	<b>73,034</b>	ราย	<b>48,281,036</b>	ราย		
	Sinovac		191		3,579,668		Pfizer 23,098,634 โดส	
	AstraZeneca		13,866		28,159,356		Moderna 3,352,628 โดส	
	Sinopharm		2,363		7,175,193			
	Pfizer		50,604		8,628,741			
	Moderna		6,010		738,078			
							<b>ผู้ได้รับวัคซีนครบตามเกณฑ์</b>	
	<b>เข็มที่ 3 ขึ้นไป</b>	รายใหม่	<b>307,158</b>	ราย	<b>12,770,501</b>	ราย		
	Sinovac		0		0		ได้รับเข็มกระตุ้น 26.5 ร้อยละ	
	AstraZeneca		63,190		3,800,498			
	Sinopharm		0		0			
	Pfizer		200,551		7,027,532			
	Moderna		43,417		1,942,471			
<b>จำนวนผู้ที่ได้รับ</b>	<b>1 เข็ม</b>		<b>52,130,059</b>	ราย	<b>48,281,036</b>	ราย	<b>3 เข็ม ขึ้นไป</b>	<b>12,770,501</b> ราย
<b>ร้อยละ ผู้ได้รับวัคซีน</b>			<b>74.9</b>		<b>69.4</b>			<b>18.4</b>

\*หมายเหตุ: รายงานการฉีดวัคซีนโควิด 19 ในฐานข้อมูล MOPH IC เพิ่มขึ้น 421,737 ราย แยกเป็นการฉีดวัคซีนวันนี้ ณ เวลา 18.00 น. จำนวน 174,876 ราย และรายงานย้อนหลังจากหน่วยบริการ ในวันนี้ จำนวน 246,861 คน ทั้งนี้ได้ปรับฐานประชากร ปี 2565 ตามมติการประชุม ศบค. เป็นจำนวน 69,556,204 คน

ข้อมูล ณ วันที่ 25 มกราคม 2565 เวลา 18.00 น.



# จำนวนการได้รับวัคซีนโควิด 19 ของประเทศไทย แยกตามกลุ่มเป้าหมาย

## สะสมตั้งแต่วันที่ 28 กุมภาพันธ์ 2564 - 25 มกราคม 2565

กลุ่มเป้าหมาย	จำนวน เป้าหมาย (คน)	จำนวนผู้ที่ได้รับวัคซีน					
		เข็มที่ 1 (คน)	ร้อยละ	เข็มที่ 2 (คน)	ร้อยละ	เข็มที่ 3 ขึ้น ไป (คน)	ร้อยละ
บุคลากรทางการแพทย์และสาธารณสุข	758,050	865,896	114.2	848,914	112.0	737,941	97.3
อาสาสมัครสาธารณสุขประจำหมู่บ้าน	988,797	790,251	79.9	770,040	77.9	349,932	35.4
ผู้มีโรคเรื้อรัง 7 กลุ่มโรค	4,722,047	4,983,141	105.5	4,718,678	99.9	1,322,096	28.0
ประชาชนทั่วไป	38,226,241	33,733,277	88.2	30,902,916	80.8	8,425,210	22.0
ผู้มีอายุ 60 ปีขึ้นไป	12,711,943	8,354,527	65.7	7,759,355	61.0	1,935,322	15.2
นักเรียน/นักศึกษา อายุ 12-17 ปี	4,754,082	3,402,967	71.6	3,281,133	69.0	-	-
เด็กอายุต่ำกว่า 12 ปี	7,395,044	-	-	-	-	-	-
<b>รวม</b>	<b>69,556,204</b>	<b>52,130,059</b>	<b>74.9</b>	<b>48,281,036</b>	<b>69.4</b>	<b>12,770,501</b>	<b>18.4</b>

ที่มา : ฐานข้อมูลการฉีดวัคซีนกระทรวงสาธารณสุข (MOPH Immunization Center) และฐานประชากรตามมติการประชุม ศบค.



# ข้อมูลการฉีดวัคซีนในภูมิภาคอาเซียน



กระทรวงการอุดมศึกษา วิทยาศาสตร์ วิจัยและนวัตกรรม  
Ministry of Higher Education, Science, Research and Innovation

ณ วันที่ 24 มกราคม 2565

ประเทศ	ฉีดวัคซีนของ (เท่าที่มีข้อมูล)	ปริมาณที่ฉีด	จำนวนผู้ได้รับ โดสแรก	จำนวนผู้ได้รับครบ โดส	จำนวนผู้ที่ได้ ฉีดเข็มบูสเตอร์	แผนจัดหาและสำรองวัคซีน
	Pfizer Moderna Sinovac	12,444,673	N/A	N/A	N/A	Pfizer, Moderna (ไม่ทราบจำนวน) Sinovac (สำรองแล้ว 200,000 โดส) Arcturus
	Sinovac AstraZeneca Sinopharm Moderna Pfizer J&J	305,711,991	181,377,519	124,334,472	-	Sinovac (สำรองแล้ว 259.5 ล้านโดส) จีนบริจาค SV (สำรองแล้ว 5 ล้านโดส) AZ 104 ล้านโดส (สำรองแล้ว 59.19 ล้านโดส) ญี่ปุ่น บริจาค AZ (8.06 ล้านโดส) UK บริจาค AZ (1 ล้านโดส) เนเธอร์แลนด์ บริจาค AZ (4.91 ล้านโดส) MD (3 ล้านโดส) ออสเตรเลีย บริจาค AZ (5.9 ล้านโดส) ฝรั่งเศส บริจาค AZ (3.85 ล้านโดส) อิตาลี บริจาค AZ (0.8 ล้านโดส) MD (0.9 ล้านโดส) PF (1 ล้านโดส) สิงคโปร์ บริจาค AZ (0.12 ล้านโดส) เยอรมนี & กรีซ บริจาค AZ (4.2 ล้านโดส) ฝรั่งเศส บริจาค AZ (1.63 ล้านโดส) MD (1.4 ล้านโดส) นิวซีแลนด์ บริจาค AZ (0.68 ล้านโดส) เยอรมนี บริจาค MD (5.1 ล้านโดส) COVAX (AZ 19.1 ล้านโดส + PF 2.7 ล้านโดส + SV 1.24 ล้านโดส) Sinopharm 15 ล้านโดส (สำรองแล้ว 8.45 ล้านโดส) UAE บริจาค Sinopharm (0.75 ล้านโดส) USA บริจาค MD (8 ล้านโดส) PZ (17.23 ล้านโดส) AZ (0.2 ล้านโดส) Sputnik V 22 ล้านโดส   CanSino 5 ล้านโดส Novavax 50 ล้านโดส   Merah Putih   Moderna (2.3 ล้านโดส) Pfizer 50 ล้านโดส (สำรองแล้ว 30.94 ล้านโดส) เนเธอร์แลนด์ บริจาค J&J (บริจาคแล้ว 0.82 ล้านโดส) Covovax (สำรองแล้ว 9 ล้านโดส)
	AstraZeneca Sinopharm Sinovac	40,001,409	21,746,417	18,254,992	-	อินเดียบริจาค AZ 1.5 ล้านโดส (บริจาคแล้ว) จีนบริจาค Sinovac และ Sinopharm (9.75 ล้านโดส) Sinopharm (สำรองแล้ว 24 ล้านโดส) Sinovac (สำรองแล้ว 17 ล้านโดส) AstraZeneca 30 ล้านโดส (สำรองแล้ว 2 ล้านโดส) COVAX 11-27 ล้านโดส   Sputnik V (สำรอง 1 ล้านโดส) Covishield (13.4 ล้านโดส) Covaxin (2 ล้านโดส)
	Sinovac AstraZeneca Sinovac J&J	33,608,432	14,334,165	13,735,381	5,234,012 (เข็ม 3) 304,874 (เข็ม 4)	COVAX 7 ล้านโดส (AZ 0.63 ล้านโดส, SV 0.3 ล้านโดส) Sinovac (สำรองแล้ว 31.5 ล้านโดส) Sinopharm (สำรองแล้ว 4.6 ล้านโดส) จีนบริจาค Sinopharm และ Sinovac (10 ล้านโดส) อินเดียบริจาค (0.1 ล้านโดส) ญี่ปุ่นบริจาค AZ (1 ล้านโดส) USA บริจาค J&J (1.06 ล้านโดส) UK บริจาค AZ (0.42 ล้านโดส) ออสเตรเลียบริจาค 3 ล้านโดส (เงินทุน) และ Pfizer (2.35 ล้านโดส) J&J/Novavax/Sputnik V
	Pfizer AstraZeneca Sinovac CanSino Sinopharm	62,251,745	26,057,672	25,696,249	10,701,460	Pfizer 44.8 ล้านโดส (สำรองแล้ว 5.43 ล้านโดส) USA บริจาค Pfizer (1 ล้านโดส) AstraZeneca 6.4 ล้านโดส (0.6 ล้านโดส) ญี่ปุ่นบริจาค AZ (1.3 ล้านโดส) UK บริจาค AZ (0.42 ล้านโดส) COVAX (สำรอง AZ แล้ว 0.83 ล้านโดส) Sinovac 12.4 ล้านโดส (สำรองแล้ว 5.88 ล้านโดส) จีนบริจาค Sinovac (0.5 ล้านโดส) จีนบริจาค Sinopharm (5,000 โดส) Sputnik 6.4 ล้านโดส CanSino 3.5 ล้านโดส (สำรองแล้ว 0.2 ล้านโดส)

ที่มา : bloomberg, moh.gov.sg, reuters, straitstimes, kemkes, washingtonpost, mohs.gov.mm, thejakartapost, abs-cbn, channelnewsasia, vietnaminsider 24 มกราคม 2565

หน้า 8 ของ 15 หน้า

กระทรวงการอุดมศึกษา วิทยาศาสตร์ วิจัยและนวัตกรรม

อว.








# ข้อมูลการจัดวัคซีนในภูมิภาคอาเซียน



ณ วันที่ 24 มกราคม 2565

กระทรวงการอุดมศึกษา วิทยาศาสตร์ วิจัยและนวัตกรรม

ประเทศ	จัดวัคซีนของ (เท่าที่มีข้อมูล)	ปริมาณที่จัด	จำนวนผู้ได้รับ โดสแรก	จำนวนผู้ได้รับ ครบโดส	จำนวนผู้ที่ได้ฉีด เข็มบูสเตอร์	แผนจัดหาและส่งออกวัคซีน
	ไทย Sinovac AstraZeneca Sinopharm Pfizer	112,471,503	52,065,518	48,160,766	12,245,219	Sinovac (ส่งมอบแล้ว 30.5 ล้านโดส) Sinopharm (ส่งมอบแล้ว 21 ล้านโดส) จีนบริจาค Sinovac และ Sinopharm (3.2 ล้านโดส) AstraZeneca 61 ล้านโดส (ส่งมอบแล้ว 61 ล้านโดส) ญี่ปุ่นบริจาค AZ (2.04 ล้านโดส) UK บริจาค AZ (0.42 ล้านโดส) เกาหลีใต้ บริจาค AZ (0.47 ล้านโดส) ภูฏาน ให้ยืม AZ (ส่งมอบแล้ว 0.15 ล้านโดส) สิงคโปร์ ให้ยืม AZ (0.12 ล้านโดส) เยอรมนี บริจาค AZ (0.35 ล้านโดส) สเปน ซัดอ AZ (0.61 ล้านโดส) อังการี ซัดอ AZ (0.4 ล้านโดส) ไต้หวัน บริจาค PF (0.1 ล้านโดส) USA บริจาค Pfizer (1.5 ล้านโดส) Moderna (1 ล้านโดส)   J&J 5 ล้านโดส Pfizer 30 ล้านโดส (ส่งมอบแล้ว 20 ล้านโดส)   Moderna 5 ล้านโดส (2 ล้านโดส) แผนจัดหาวัคซีนที่มีการตอบสนองที่ดีต่อไวรัสกลายพันธุ์ 120 ล้านโดสภายในปี 65
	ฟิลิปปินส์ Sinovac AstraZeneca Sputnik V Pfizer Moderna J&J Sinopharm	123,365,808	59,799,215	57,268,257	6,298,336	COVAX (ส่งมอบแล้ว Pfizer 4 ล้าน , AZ 5.43 ล้าน) USA บริจาค (J&J 3.24 ล้านโดส + Moderna 3 ล้านโดส + Pfizer 16.9 ล้านโดส) AstraZeneca 17 ล้านโดส (ส่งมอบแล้ว 12 ล้านโดส) ญี่ปุ่นบริจาค AZ (6.6 ล้านโดส) UK บริจาค AZ (2.66 ล้านโดส) เยอรมนี บริจาค AZ และ MD (10.4 ล้านโดส) ออสเตรเลีย บริจาค AZ (0.06 ล้านโดส) MD (0.27 ล้านโดส) ออสเตรเลีย บริจาค AZ (0.7 ล้านโดส) ไต้หวัน บริจาค AZ (0.5 ล้านโดส) Sinovac (ส่งมอบแล้ว 54 ล้านโดส) จีนบริจาค Sinovac และ Sinopharm (5 ล้านโดส) UAE บริจาค Sinopharm (0.1 ล้านโดส) Sputnik V 20 ล้านโดส (ส่งมอบแล้ว 10 ล้านโดส) รัสเซียบริจาค S.v (5,000 โดส) Moderna 20 ล้านโดส (ส่งมอบแล้ว 17.9 ล้านโดส) ฝรั่งเศส บริจาค MD (1.06 ล้านโดส) PF (0.81 ล้านโดส) AZ (1.7 ล้านโดส) สเปน บริจาค MD (0.45 ล้านโดส) สวิตเซอร์แลนด์ บริจาค MD (1.5 ล้านโดส) Novavax 10 ล้านโดส   Pfizer 40 ล้านโดส (ส่งมอบแล้ว 30 ล้านโดส) Covaxin 8 ล้านโดส   J&J 6 ล้านโดส   ไนเจอร์แลนด์ บริจาค JJ (7.54 ล้านโดส) Sinopharm/Arcturus/Clover/EuBiologics
	เวียดนาม AstraZeneca Sinopharm Pfizer Moderna Sputnik V Abdala	175,898,450	78,865,726	73,881,549	23,151,175	AstraZeneca 30 ล้านโดส (ส่งมอบแล้ว 30 ล้านโดส) ญี่ปุ่นบริจาค AZ (4.5 ล้านโดส) UK บริจาค AZ (0.74 ล้านโดส) โรมาเนียบริจาค AZ (0.4 ล้านโดส) ไนแลนด์บริจาค AZ (1.4 ล้านโดส) อิตาลีบริจาค AZ (4 ล้านโดส) ออสเตรเลีย บริจาค AZ (3.6 ล้านโดส) สาธารณรัฐเช็ก บริจาค (AZ 0.21 ล้านโดส) (Moderna 40,800 โดส) ฝรั่งเศสบริจาค AZ (0.67 ล้านโดส) จาไมกาบริจาค AZ (0.5 ล้านโดส) เยอรมนีบริจาค AZ (0.85 ล้านโดส) MD (2.56 ล้านโดส) อังกาบริจาค AZ (0.4 ล้านโดส) ไครเอเชียบริจาค AZ (0.06 ล้านโดส) เกาหลีใต้บริจาค AZ (1.4 ล้านโดส) กัมพูชาบริจาค Sinopharm (0.2 ล้านโดส) COVAX 38.9 ล้านโดส (ส่งมอบแล้ว AZ 4.18 ล้านโดส) Sputnik V 20 ล้านโดส (ส่งมอบแล้ว 0.74 ล้านโดส) รัสเซีย บริจาค Sputnik V (0.2 ล้านโดส) Pfizer 31 ล้านโดส (ส่งมอบแล้ว 0.49 ล้านโดส) แอฟริกา บริจาค Pfizer (บริจาค 0.33 ล้านโดส) AstraZeneca (0.1 ล้านโดส) สโลวาเกียบริจาค AstraZeneca (บริจาคแล้ว 0.1 ล้านโดส) USA บริจาค Moderna (บริจาคแล้ว 6 ล้านโดส) Pfizer (15.8 ล้านโดส) จีนบริจาค Sinopharm (บริจาคแล้ว 0.5 ล้านโดส) Sinopharm (ส่งมอบแล้ว 3 ล้านโดส) Covaxin/Nanocovax/COVIVAC/Vabiotech
	ลาว AstraZeneca Sinopharm Pfizer Sinovac/J&J Sputnik V	8,644,255	4,689,612	3,954,643	-	COVAX 4.8 ล้านโดส (ส่งมอบแล้ว AZ 0.13 ล้านโดส+Pfizer 0.1 ล้านโดส) ฝรั่งเศส บริจาค AZ (0.19 ล้านโดส) ญี่ปุ่น บริจาค AZ (0.32 ล้านโดส) JP บริจาค AZ (0.62 ล้านโดส) USA บริจาค J&J (1 ล้านโดส) PF (0.8 ล้านโดส) UK บริจาค AZ (0.42 ล้านโดส) มาเลเซียบริจาค AZ (0.28 ล้านโดส) Sputnik V 2 ล้านโดส (รัสเซียบริจาค 2,000 โดส) จีนบริจาค Sinopharm (3.9 ล้านโดส) กัมพูชาบริจาค Sinovac (0.2 ล้านโดส) กรีซ บริจาค J&J (0.32 ล้านโดส) ไนเจอร์แลนด์ บริจาค J&J (0.46 ล้านโดส) เวียดนามบริจาค (1 ล้านโดส) ออสเตรเลียบริจาค 1 ล้านโดส (เวเนซุเอลา) และบริจาค PF (0.9 ล้านโดส)
	บรูไน AstraZeneca Sinopharm	946,170	N/A	N/A	N/A	COVAX (ส่งมอบแล้ว AZ 0.1 ล้านโดส) จีนบริจาค Sinopharm (152,000 โดส) Moderna 200,000 โดส (ส่งมอบแล้ว 50,400 โดส) ญี่ปุ่นบริจาค AstraZeneca (0.2 ล้านโดส) สิงคโปร์บริจาค Moderna (0.1 ล้านโดส) Pfizer (0.3 ล้านโดส) / J&J

ที่มา : bloomberg, moh.gov.sg, reuters, straitstimes, kemkes, washingtonpost, mohs.gov.mm, thejakartapost, abs-cbn, channelnewsasia, vietnaminsider 24 มกราคม 2565

หน้า 9 ของ 15 หน้า

กระทรวงการอุดมศึกษา วิทยาศาสตร์ วิจัยและนวัตกรรม

อว.



กรมการแพทย์  
กรมการแพทย์แผนไทย  
กรมการแพทย์ทางเลือก

# ข้อมูลการฉีดวัคซีนในภูมิภาคอาเซียน

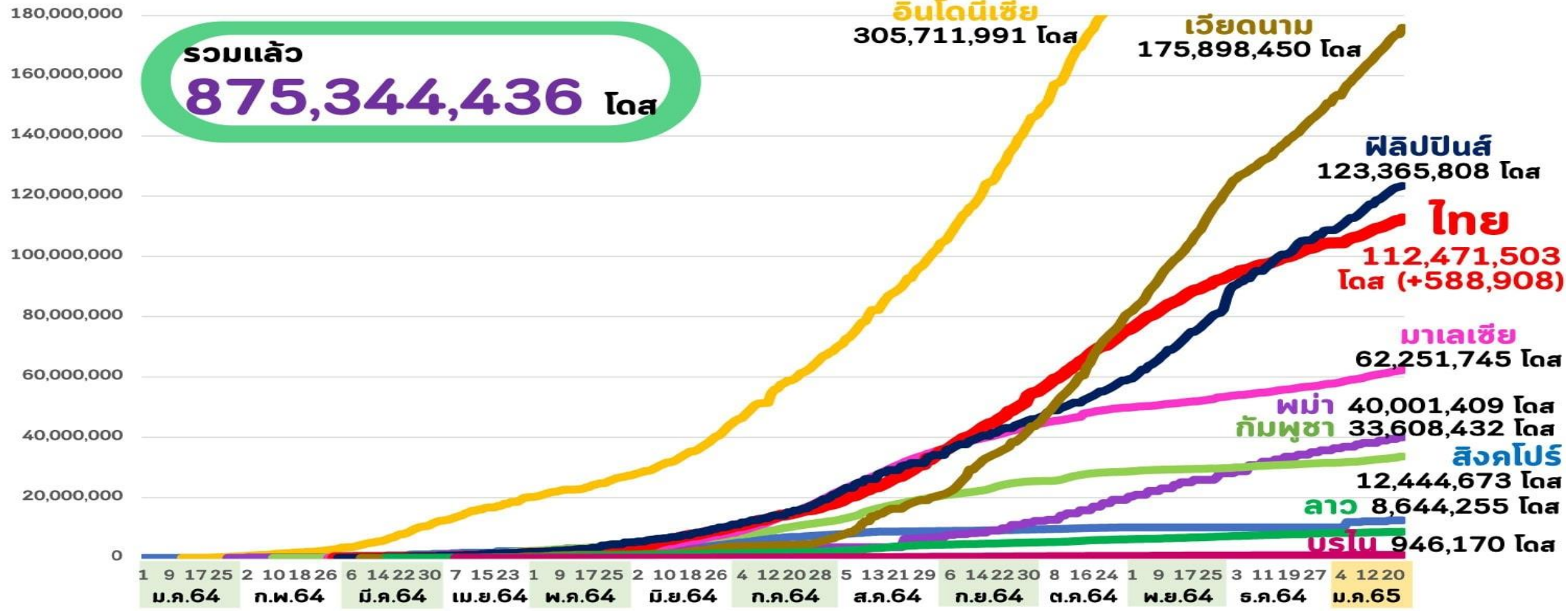


กระทรวงการอุดมศึกษา วิทยาศาสตร์ วิจัยและนวัตกรรม  
Ministry of Higher Education, Science, Research and Innovation

จำนวนที่ฉีดแล้ว (โดส)  
(Linear scale)

ณ วันที่ 24 มกราคม 2565

รวมแล้ว  
**875,344,436** โดส



ที่มา : Bloomberg, Covidvax.live 24 มกราคม 2565

หน้า 10 ของ 15 หน้า

กระทรวงการอุดมศึกษา วิทยาศาสตร์ วิจัยและนวัตกรรม

อว.



Thank you

