



# สรุปสถานการณ์ให้บริการฉีดวัคซีนโควิด 19

ประจำวันพุธที่ 2 กุมภาพันธ์ 2565  
(ข้อมูล ณ วันที่ 1 กุมภาพันธ์ 2565 เวลา 18.00 น.)



# สรุปผลการฉีดวัคซีนโควิด 19

ผลการให้บริการวัคซีน ณ วันที่ 1 กุมภาพันธ์ 2565 เวลา 18.00 น.

| จำนวนผู้ได้รับวัคซีน          |                         | เพิ่มขึ้นวันนี้ |         | ตั้งแต่วันที่ 28 กุมภาพันธ์ 2564 |           | จำแนกตามบริษัทผู้ผลิต |        |                      |                       |
|-------------------------------|-------------------------|-----------------|---------|----------------------------------|-----------|-----------------------|--------|----------------------|-----------------------|
|                               |                         | เพิ่มขึ้น       | +       | โดส                              | สะสม      | โดส                   | บริษัท | จำนวน                |                       |
| จำแนกรายเพิ่ม และชนิดวัคซีน   | <b>เข็มที่ 1</b>        | รายใหม่         | +       | <b>274,648</b>                   | ราย       | <b>115,531,164</b>    | ราย    |                      |                       |
|                               | Sinovac                 |                 |         | 866                              |           | 22,877,004            |        | Sinovac              | 26,464,165            |
|                               | AstraZeneca             |                 |         | 7,469                            |           | 13,731,812            |        | AstraZeneca          | 46,124,842            |
|                               | Sinopharm               |                 |         | 870                              |           | 7,514,135             |        | Sinopharm            | 14,704,481            |
|                               | Pfizer                  |                 |         | 14,276                           |           | 7,536,326             |        |                      |                       |
|                               | Moderna                 |                 |         | 2,795                            |           | 698,057               |        |                      |                       |
|                               | <b>เข็มที่ 2</b>        | รายใหม่         | +       | <b>50,692</b>                    | ราย       | <b>48,685,999</b>     | ราย    |                      |                       |
|                               | Sinovac                 |                 |         | 3,159                            |           | 3,587,161             |        | Pfizer               | 24,630,425            |
|                               | AstraZeneca             |                 |         | 11,342                           |           | 28,247,019            |        | Moderna              | 3,607,251             |
|                               | Sinopharm               |                 |         | 1,793                            |           | 7,190,346             |        |                      |                       |
|                               | Pfizer                  |                 |         | 32,536                           |           | 8,903,041             |        |                      |                       |
|                               | Moderna                 |                 |         | 1,862                            |           | 758,432               |        |                      |                       |
|                               | <b>เข็มที่ 3 ขึ้นไป</b> | รายใหม่         | +       | <b>197,680</b>                   | ราย       | <b>14,487,831</b>     | ราย    |                      |                       |
|                               | Sinovac                 |                 |         | 0                                |           | 0                     |        |                      |                       |
|                               | AstraZeneca             |                 |         | 38,563                           |           | 4,146,011             |        |                      |                       |
| Sinopharm                     |                         |                 | 0       |                                  | 0         |                       |        |                      |                       |
| Pfizer                        |                         |                 | 138,290 |                                  | 8,191,058 |                       |        |                      |                       |
| Moderna                       |                         |                 | 20,827  |                                  | 2,150,762 |                       |        |                      |                       |
| <b>จำนวนผู้ที่ได้รับ</b>      |                         | <b>1 เข็ม</b>   |         | <b>52,357,334</b>                | ราย       | <b>48,685,999</b>     | ราย    | <b>3 เข็ม ขึ้นไป</b> | <b>14,487,831</b> ราย |
| <b>ร้อยละ ผู้ได้รับวัคซีน</b> |                         |                 |         | <b>75.3</b>                      |           | <b>70.0</b>           |        | <b>20.8</b>          |                       |

\*หมายเหตุ: รายงานการฉีดวัคซีนโควิด 19 ในฐานข้อมูล MOPH IC เพิ่มขึ้น 274,648 ราย แยกเป็นการฉีดวัคซีนวันนี้ ณ เวลา 18.00 น. จำนวน 111,811 ราย และรายงานย้อนหลังจากหน่วยบริการในวันนี้ จำนวน 162,837 คน ทั้งนี้ได้ปรับฐานประชากร ปี 2565 ตามมติการประชุม ศบค. เป็นจำนวน 69,556,204 คน



# จำนวนการได้รับวัคซีนโควิด 19 ของประเทศไทย แยกตามกลุ่มเป้าหมาย สะสมตั้งแต่วันที่ 28 กุมภาพันธ์ 2564 – 1 กุมภาพันธ์ 2565

| กลุ่มเป้าหมาย                   | จำนวนเป้าหมาย<br>(คน) | จำนวนผู้ที่ได้รับวัคซีน |             |                   |             |                          |             |
|---------------------------------|-----------------------|-------------------------|-------------|-------------------|-------------|--------------------------|-------------|
|                                 |                       | เข็มที่ 1<br>(คน)       | ร้อยละ      | เข็มที่ 2<br>(คน) | ร้อยละ      | เข็มที่ 3 ขึ้นไป<br>(คน) | ร้อยละ      |
| บุคลากรทางการแพทย์และสาธารณสุข  | 758,050               | 865,685                 | 114.2       | 849,051           | 112.0       | 744,236                  | 98.2        |
| อาสาสมัครสาธารณสุขประจำหมู่บ้าน | 988,797               | 790,476                 | 79.9        | 771,835           | 78.1        | 380,609                  | 38.5        |
| ผู้มีโรคเรื้อรัง 7 กลุ่มโรค     | 4,722,047             | 4,991,008               | 105.7       | 4,746,025         | 100.5       | 1,513,836                | 32.1        |
| ประชาชนทั่วไป                   | 38,226,241            | 33,912,835              | 88.7        | 31,190,207        | 81.6        | 9,602,492                | 25.1        |
| ผู้มีอายุ 60 ปีขึ้นไป           | 12,711,943            | 8,382,725               | 65.9        | 7,836,013         | 61.6        | 2,246,658                | 17.7        |
| นักเรียน/นักศึกษา อายุ 12-17 ปี | 4,754,082             | 3,410,809               | 71.7        | 3,292,868         | 69.3        | -                        | -           |
| เด็กอายุ 5 - 11 ปี              | 5,150,082             | 3,796                   | 0.1         | -                 | -           | -                        | -           |
| เด็กอายุต่ำกว่า 5 ปี            | 2,244,962             | -                       | -           | -                 | -           | -                        | -           |
| <b>รวม</b>                      | <b>69,556,204</b>     | <b>52,357,334</b>       | <b>75.3</b> | <b>48,685,999</b> | <b>70.0</b> | <b>14,487,831</b>        | <b>20.8</b> |

ที่มา : ฐานข้อมูลการฉีดวัคซีนกระทรวงสาธารณสุข (MOPH Immunization Center) และฐานประชากรตามมติการประชุม ศบค.





# ข้อมูลการจัดวัคซีนในภูมิภาคอาเซียน



กระทรวงการอุดมศึกษา  
วิทยาศาสตร์ วิจัยและนวัตกรรม  
Ministry of Higher Education, Science, Research and Innovation

ณ วันที่ 30 มกราคม 2565

| ประเทศ | จัดวัคซีนของ (เท่าที่มีข้อมูล)                                  | ปริมาณที่จัด | จำนวนผู้ได้รับโดสแรก | จำนวนผู้ได้รับครบโดส | จำนวนผู้ที่ได้จัดเข็มบูสเตอร์                | แผนจัดหาและสั่งมอบวัคซีน  |
|--------|---|--------------|----------------------|----------------------|--|---|
|        | Pfizer<br>Moderna<br>Sinovac                                    | 12,684,264   | N/A                  | N/A                  | N/A  | Pfizer, Moderna (ไม่ทราบจำนวน)<br>Sinovac (สั่งมอบแล้ว 200,000 โดส)<br>Arcturus   |
|        | Sinovac<br>AstraZeneca<br>Sinopharm<br>Moderna<br>Pfizer<br>J&J | 316,768,118  | 184,557,715          | 128,005,763          | 4,204,640                                    | Sinovac (สั่งมอบแล้ว 264.5 ล้านโดส)<br>จีนบริจาค SV (สั่งมอบแล้ว 5 ล้านโดส)<br>AZ 104 ล้านโดส (สั่งมอบแล้ว 59.19 ล้านโดส)<br>ญี่ปุ่น บริจาค AZ (8.06 ล้านโดส) UK บริจาค AZ (1 ล้านโดส)<br>เนเธอร์แลนด์ บริจาค AZ (4.91 ล้านโดส) MD (3 ล้านโดส)<br>ออสเตรเลีย บริจาค AZ (5.9 ล้านโดส) ฝรั่งเศส บริจาค AZ (3.85 ล้านโดส)<br>อิตาลี บริจาค AZ (0.8 ล้านโดส) MD (0.9 ล้านโดส) PF (1 ล้านโดส)<br>สิงคโปร์ บริจาค AZ (0.12 ล้านโดส) เยอรมนี & กรีซ บริจาค AZ (4.2 ล้านโดส)<br>ฝรั่งเศส บริจาค AZ (1.63 ล้านโดส) MD (1.4 ล้านโดส)<br>นิวซีแลนด์ บริจาค AZ (0.68 ล้านโดส) เยอรมนี บริจาค MD (5.1 ล้านโดส)<br>COVAX (AZ 19.1 ล้านโดส + PF 2.7 ล้านโดส + SV 1.24 ล้านโดส)<br>Sinopharm 15 ล้านโดส (สั่งมอบแล้ว 8.45 ล้านโดส)<br>UAE บริจาค Sinopharm (0.75 ล้านโดส)<br>USA บริจาค MD (8 ล้านโดส) PZ (17.23 ล้านโดส) AZ (0.2 ล้านโดส)<br>Sputnik V 22 ล้านโดส   CanSino 5 ล้านโดส<br>Novavax 50 ล้านโดส   Merah Putih   Moderna (2.3 ล้านโดส)<br>Pfizer 50 ล้านโดส (สั่งมอบแล้ว 30.94 ล้านโดส)<br>เนเธอร์แลนด์ บริจาค J&J (บริจาคแล้ว 0.82 ล้านโดส)<br>Covovax (สั่งมอบแล้ว 9 ล้านโดส) |
|        | AstraZeneca<br>Sinopharm<br>Sinovac                             | 40,953,452   | 22,106,391           | 18,847,061           | -  | อินเดียบริจาค AZ 1.5 ล้านโดส (บริจาคแล้ว)<br>จีนบริจาค Sinovac และ Sinopharm (9.75 ล้านโดส)<br>Sinopharm (สั่งมอบแล้ว 24 ล้านโดส)<br>Sinovac (สั่งมอบแล้ว 17 ล้านโดส)<br>AstraZeneca 30 ล้านโดส (สั่งมอบแล้ว 2 ล้านโดส)<br>COVAX 11-27 ล้านโดส<br>Sputnik V (สั่งมอบ 1.6 ล้านโดส) รัสเซียบริจาค (0.4 ล้านโดส)<br>Covishield (13.4 ล้านโดส) Covaxin (2 ล้านโดส)  |
|        | Sinovac<br>AstraZeneca<br>Sinopharm<br>J&J                      | 34,150,992   | 14,351,805           | 13,758,000           | 5,597,474<br>(เข็ม 3)<br>443,713<br>(เข็ม 4) | COVAX 7 ล้านโดส (AZ 0.63 ล้านโดส, SV 0.3 ล้านโดส)<br>Sinovac (สั่งมอบแล้ว 31.5 ล้านโดส)<br>Sinopharm (สั่งมอบแล้ว 4.6 ล้านโดส)<br>จีนบริจาค Sinopharm และ Sinovac (10 ล้านโดส)<br>อินเดียบริจาค (0.1 ล้านโดส) ญี่ปุ่นบริจาค AZ (1 ล้านโดส)<br>USA บริจาค J&J (1.06 ล้านโดส) UK บริจาค AZ (0.42 ล้านโดส)<br>ออสเตรเลียบริจาค 3 ล้านโดส (เงินทุน) และ Pfizer (2.35 ล้านโดส)<br>J&J/Novavax/Sputnik V  |
|        | Pfizer<br>AstraZeneca<br>Sinovac<br>CanSino<br>Sinopharm        | 63,384,672   | 26,068,338           | 25,711,351           | 11,809,467                                   | Pfizer 44.8 ล้านโดส (สั่งมอบแล้ว 6.05 ล้านโดส)<br>USA บริจาค Pfizer (1 ล้านโดส)<br>AstraZeneca 6.4 ล้านโดส (0.6 ล้านโดส)<br>ญี่ปุ่นบริจาค AZ (1.3 ล้านโดส) UK บริจาค AZ (0.42 ล้านโดส)<br>COVAX (สั่งมอบ AZ แล้ว 0.83 ล้านโดส)<br>Sinovac 12.4 ล้านโดส (สั่งมอบแล้ว 5.88 ล้านโดส)<br>จีนบริจาค Sinovac (0.5 ล้านโดส)<br>จีนบริจาค Sinopharm (5,000 โดส)<br>UAE บริจาค Sinopharm (1.3 ล้านโดส)<br>Sputnik 6.4 ล้านโดส<br>CanSino 3.5 ล้านโดส (สั่งมอบแล้ว 0.2 ล้านโดส)   |

ที่มา : bloomberg, moh.gov.sg, reuters, straitstimes, kemkes, washingtonpost, mohs.gov.mm, thejakartapost, abs-cbn, channelnewsasia, vietnaminsider 30 มกราคม 2565 หน้า 8 ของ 15 หน้า








# ข้อมูลการฉีดวัคซีนในภูมิภาคอาเซียน

ณ วันที่ 30 มกราคม 2565



กระทรวงการอุดมศึกษา วิทยาศาสตร์ วิจัยและนวัตกรรม

| ประเทศ  | ฉีดวัคซีนของ (เท่าที่มีข้อมูล)   | ปริมาณที่ฉีด | จำนวนผู้ได้รับ โดสแรก | จำนวนผู้ได้รับ ครบโดส | จำนวนผู้ที่ได้ฉีด เข็มบูสเตอร์ | แผนจัดหาและส่งมอบวัคซีน  |
|---|--|--------------|-----------------------|-----------------------|--------------------------------|--|
|    | Sinovac<br>AstraZeneca<br>Sinopharm<br>Pfizer                                | 114,956,275  | 52,308,722            | 48,591,448            | 14,056,105                     | Sinovac (ส่งมอบแล้ว 30.5 ล้านโดส) Sinopharm (ส่งมอบแล้ว 21 ล้านโดส)<br>จีนบริจาค Sinovac และ Sinopharm (3.2 ล้านโดส)<br>AstraZeneca 61 ล้านโดส (ส่งมอบแล้ว 61 ล้านโดส)<br>ญี่ปุ่นบริจาค AZ (2.04 ล้านโดส) UK บริจาค AZ (0.42 ล้านโดส)<br>เกาหลีใต้ บริจาค AZ (0.47 ล้านโดส) ภูฏาน ให้ยืม AZ (ส่งมอบแล้ว 0.15 ล้านโดส)<br>สิงคโปร์ ให้ยืม AZ (0.12 ล้านโดส) เยอรมนี บริจาค AZ (0.35 ล้านโดส)<br>สเปน ซัดอ AZ (0.61 ล้านโดส) ฮังการี ซัดอ AZ (0.4 ล้านโดส)<br>ไต้หวัน บริจาค PF (0.1 ล้านโดส)<br>USA บริจาค Pfizer (1.5 ล้านโดส) Moderna (1 ล้านโดส)   J&J 5 ล้านโดส<br>Pfizer 30 ล้านโดส (ส่งมอบแล้ว 20.3 ล้านโดส)   Moderna 5 ล้านโดส (2 ล้านโดส)<br>แผนจัดหาวัคซีนที่มีการตอบของที่ต่อไวรัสกลายพันธุ์ 120 ล้านโดสภายในปี 65   |
|    | Sinovac<br>AstraZeneca<br>Sputnik V<br>Pfizer<br>Moderna<br>J&J<br>Sinopharm | 126,164,109  | 60,293,019            | 58,679,172            | 7,191,918                      | COVAX (ส่งมอบแล้ว Pfizer 4 ล้าน , AZ 5.43 ล้าน)<br>USA บริจาค (J&J 3.24 ล้านโดส + Moderna 3 ล้านโดส + Pfizer 16.9 ล้านโดส)<br>AstraZeneca 17 ล้านโดส (ส่งมอบแล้ว 12 ล้านโดส)<br>ญี่ปุ่นบริจาค AZ (6.6 ล้านโดส) UK บริจาค AZ (2.66 ล้านโดส)<br>เยอรมนี บริจาค AZ และ MD (10.4 ล้านโดส)<br>ออสเตรเลีย บริจาค AZ (0.05 ล้านโดส) MD (0.27 ล้านโดส)<br>ออสเตรีย บริจาค AZ (0.7 ล้านโดส) ไนแลนด์ บริจาค AZ (0.5 ล้านโดส)<br>Sinovac (ส่งมอบแล้ว 54 ล้านโดส)<br>จีนบริจาค Sinovac และ Sinopharm (5 ล้านโดส)<br>UAE บริจาค Sinopharm (0.1 ล้านโดส)<br>Sputnik V 20 ล้านโดส (ส่งมอบแล้ว 10 ล้านโดส) รัสเซียบริจาค S.v (5,000 โดส)<br>Moderna 20 ล้านโดส (ส่งมอบแล้ว 17.9 ล้านโดส)<br>ฝรั่งเศส บริจาค MD (1.06 ล้านโดส) PF (0.81 ล้านโดส) AZ (1.7 ล้านโดส)<br>สเปน บริจาค MD (0.45 ล้านโดส) สวีเดน บริจาค MD (1.5 ล้านโดส)<br>Novavax 10 ล้านโดส   Pfizer 40 ล้านโดส (ส่งมอบแล้ว 30 ล้านโดส)<br>Covaxin 8 ล้านโดส   J&J 6 ล้านโดส   แอริโซนา บริจาค JJ (7.54 ล้านโดส)<br>Sinopharm/Arcturus/Clover/EuBiologics   |
|    | AstraZeneca<br>Sinopharm<br>Pfizer<br>Moderna<br>Sputnik V<br>Abdala         | 180,366,266  | 79,023,934            | 74,011,623            | 27,330,709                     | AstraZeneca 30 ล้านโดส (ส่งมอบแล้ว 30 ล้านโดส)<br>ญี่ปุ่นบริจาค AZ (4.5 ล้านโดส) UK บริจาค AZ (2.75 ล้านโดส)<br>โรมาเนียบริจาค AZ (0.4 ล้านโดส) ไนแลนด์บริจาค AZ (1.4 ล้านโดส)<br>อิตาลีบริจาค AZ (4 ล้านโดส) ออสเตรเลีย บริจาค AZ (3.6 ล้านโดส)<br>สาธารณรัฐเช็ก บริจาค (AZ 0.21 ล้านโดส) (Moderna 40,800 โดส)<br>ฝรั่งเศสบริจาค AZ (0.67 ล้านโดส) อาร์เจนตินาบริจาค AZ (0.5 ล้านโดส)<br>เยอรมนีบริจาค AZ (0.85 ล้านโดส) MD (2.56 ล้านโดส) PF (4 ล้านโดส)<br>ฮังการีบริจาค AZ (0.4 ล้านโดส) ไนโรเบียบริจาค AZ (0.06 ล้านโดส)<br>เกาหลีใต้บริจาค AZ (1.4 ล้านโดส) ฟิลิปปินส์บริจาค Sinopharm (0.2 ล้านโดส)<br>ลักเซมเบิร์กบริจาค AZ (1 แสนโดส) ไลบีเรียบริจาค AZ (0.16 ล้านโดส)<br>COVAX 38.9 ล้านโดส (ส่งมอบแล้ว 4.18 ล้านโดส)<br>Sputnik V 20 ล้านโดส (ส่งมอบแล้ว 0.74 ล้านโดส)<br>รัสเซีย บริจาค Sputnik V (0.2 ล้านโดส)<br>Pfizer 31 ล้านโดส (ส่งมอบแล้ว 0.49 ล้านโดส)<br>แอฟริกาใต้ บริจาค Pfizer (บริจาค 0.33 ล้านโดส) AstraZeneca (0.1 ล้านโดส)<br>สโลวาเกียบริจาค AstraZeneca (บริจาคแล้ว 0.1 ล้านโดส)<br>USA บริจาค Moderna (บริจาคแล้ว 6 ล้านโดส) Pfizer (15.8 ล้านโดส)<br>จีนบริจาค Sinopharm (บริจาคแล้ว 0.5 ล้านโดส)<br>Sinopharm (ส่งมอบแล้ว 3 ล้านโดส)<br>Covaxin/Nanocovax/COVIVAC/Vabiotech |
|  | AstraZeneca<br>Sinopharm<br>Pfizer<br>Sinovac/J&J<br>Sputnik V               | 8,765,840    | 4,723,819             | 4,042,021             | -                              | COVAX 4.8 แสนโดส (ส่งมอบแล้ว AZ 0.13 ล้านโดส+Pfizer 0.1 ล้านโดส)<br>ฝรั่งเศส บริจาค AZ (0.19 ล้านโดส) ญี่ปุ่น บริจาค AZ (0.32 ล้านโดส)<br>JP บริจาค AZ (0.62 ล้านโดส) USA บริจาค J&J (1 ล้านโดส) PF (0.8 ล้านโดส)<br>UK บริจาค AZ (0.42 ล้านโดส) มาเลเซียบริจาค AZ (0.28 ล้านโดส)<br>Sputnik V 2 ล้านโดส (รัสเซียบริจาค 2,000 โดส)<br>จีนบริจาค (8.9 ล้านโดส) ฟิลิปปินส์บริจาค Sinovac (0.2 ล้านโดส)<br>กรีซ บริจาค J&J (0.32 ล้านโดส) แอริโซนา บริจาค J&J (0.46 ล้านโดส)<br>เวียดนามบริจาค (1 ล้านโดส)<br>ออสเตรเลียบริจาค 1 ล้านโดส (เจนูบ) และบริจาค PF (0.9 ล้านโดส)   |
|  | AstraZeneca<br>Sinopharm   | 965,131      | N/A                   | N/A                   | N/A                            | COVAX (ส่งมอบแล้ว AZ 0.1 ล้านโดส)<br>จีนบริจาค Sinopharm (152,000 โดส)<br>Moderna 200,000 โดส (ส่งมอบแล้ว 50,400 โดส)<br>ญี่ปุ่นบริจาค AstraZeneca (0.2 ล้านโดส) สิงคโปร์บริจาค Moderna (0.1 ล้านโดส)<br>Pfizer (0.3 ล้านโดส) / J&J  |



# ข้อมูลการฉีดวัคซีนในภูมิภาคอาเซียน

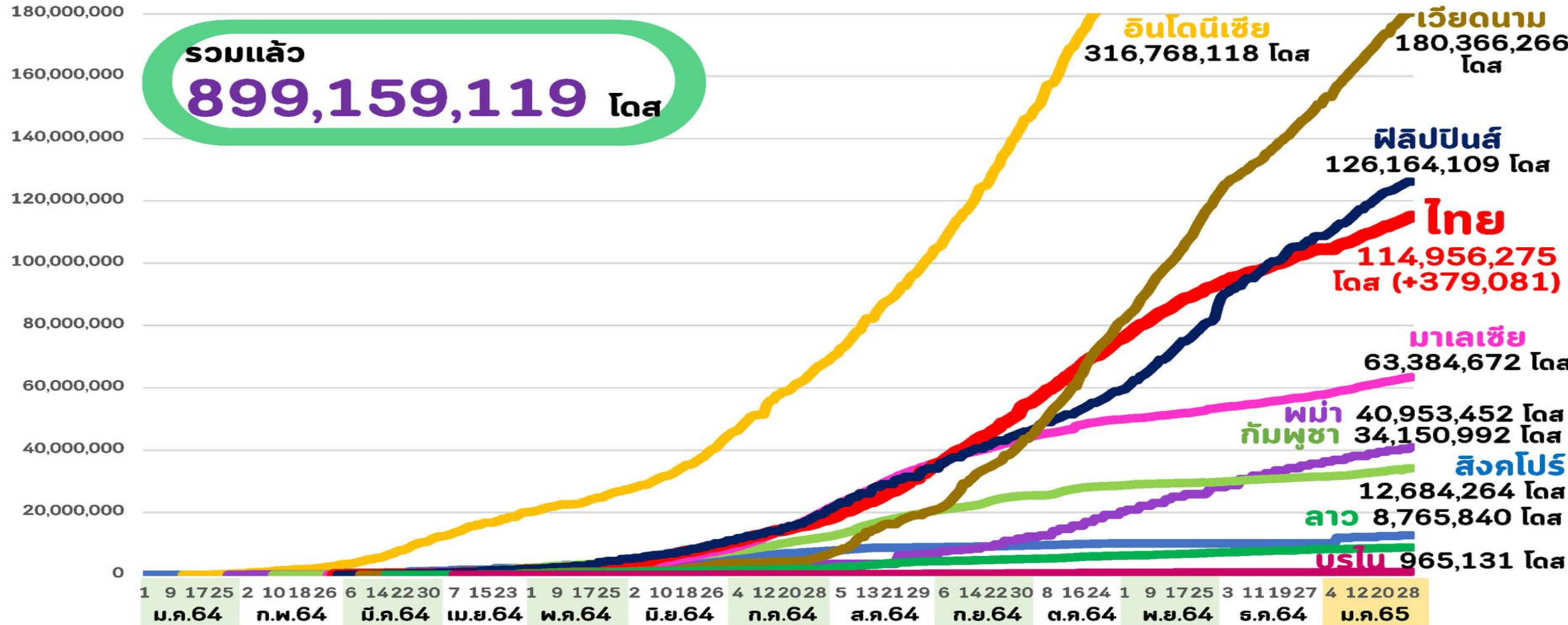


กระทรวงการอุดมศึกษา วิทยาศาสตร์ วิจัยและนวัตกรรม  
Ministry of Higher Education, Science, Research and Innovation

จำนวนที่ฉีดแล้ว (โดส)  
(Linear scale)

ณ วันที่ 30 มกราคม 2565

รวมแล้ว  
**899,159,119** โดส



ที่มา : Bloomberg, Covidvax.live 30 มกราคม 2565

หน้า 10 ของ 15 หน้า

Thank you

