



สรุปสถานการณ์ให้บริการฉีดวัคซีนโควิด 19

ประจำวันพฤหัสบดีที่ 17 กุมภาพันธ์ 2565

(ข้อมูล ณ วันที่ 16 กุมภาพันธ์ 2565 เวลา 18.00 น.)





สรุปผลการให้บริการฉีดวัคซีนโควิด 19 ประจำวันพฤหัสบดีที่ 17 กุมภาพันธ์ 2565

(ข้อมูล ณ วันที่ 16 กุมภาพันธ์ 2565 เวลา 18.00 น.)

จำนวนผู้ได้รับวัคซีน	เพิ่มขึ้นวันนี้			ตั้งแต่วันที่ 28 กุมภาพันธ์ 2564			จำแนกตามบริษัทผู้ผลิต			
	เพิ่มขึ้น	+	โดส	สะสม	120,702,893	โดส	บริษัท	จำนวน		
จำแนก	เข็มที่ 1	รายใหม่	+	34,995	ราย	สะสม	52,911,072	ราย		
	Sinovac			1,143			22,890,402		Sinovac 26,489,109 โดส	
รายเข็ม	AstraZeneca			3,346			13,830,888		AstraZeneca 46,932,616 โดส	
	Sinopharm			952			7,532,366		Sinopharm 14,756,175 โดส	
	Pfizer			28,161			7,925,480			
	Moderna			1,393			731,936			
และ	เข็มที่ 2	รายใหม่	+	23,674	ราย	สะสม	49,323,928	ราย		
	Sinovac			45			3,598,707		Pfizer 28,138,391 โดส	
ชนิดวัคซีน	AstraZeneca			4,446			28,374,278		Moderna 4,386,602 โดส	
	Sinopharm			880			7,223,809			
	Pfizer			15,875			9,333,600			
	Moderna			2,428			793,534			
	เข็มที่ 3 ขึ้นไป	รายใหม่	+	123,453	ราย	สะสม	18,467,893	ราย		
Sinovac			0			0				
AstraZeneca			17,550			4,727,450				
Sinopharm			0			0				
Pfizer			84,779			10,879,311				
Moderna			21,124			2,861,132				
จำนวนผู้ที่ได้รับ	1 เข็ม			52,911,072	ราย	2 เข็ม	49,323,928	ราย	3 เข็ม ขึ้นไป	18,467,893 ราย
ร้อยละ ผู้ได้รับวัคซีน				76.1			70.9			26.6

*หมายเหตุ: รายงานการฉีดวัคซีนโควิด 19 ในฐานข้อมูล MOPH IC เพิ่มขึ้น 182,122 ราย แยกเป็นการฉีดวัคซีนวันนี้ ณ เวลา 18.00 น. จำนวน 30,302 ราย และรายงานย้อนหลังจากหน่วยบริการ

ในวันนี้ จำนวน 151,820 คน ทั้งนี้ได้ปรับฐานประชากร ปี 2565 ตามมติการประชุม ศบค. เป็นจำนวน 69,556,204 คน



** อยู่ระหว่างปรับปรุงฐานข้อมูล

ที่มา: กระทรวงสาธารณสุข





ผลการให้บริการวัคซีนโควิด 19 ในกลุ่มเป้าหมายหลัก

กลุ่มเป้าหมายหลัก เดือนกุมภาพันธ์ 2565	จำนวนเป้าหมาย (คน)	เข็มที่ 1 (โดส)	ความ ครอบคลุม (ร้อยละ)	เข็มที่ 2 (โดส)	ความครอบคลุม (ร้อยละ)	เข็มที่ 3 (โดส)	ความครอบคลุม (ร้อยละ)
ผู้ที่มีอายุ 60 ปีขึ้นไป 	12,711,943	10,490,801	82.5	9,857,794	77.6	3,310,945	26.1
ข้อมูล ณ วันที่ 11 ก.พ.65							
ผู้ที่มีอายุ 5 – 11 ปี 	5,150,082	250,715	4.9	12,112	0.2	-	-
ข้อมูล ณ วันที่ 16 ก.พ.65							

ที่มา : ฐานข้อมูลการฉีดวัคซีนกระทรวงสาธารณสุข (MOPH Immunization Center)

หมายเหตุ: อยู่ระหว่างปรับปรุงการประมวลผลข้อมูลประชากรรายกลุ่มย่อย

ข้อมูล ณ วันที่ 16 กุมภาพันธ์ 2565 เวลา 18.00 น.








กองระบาดวิทยา
กรมควบคุมโรค

ข้อมูลการจัดวัคซีนในภูมิภาคอาเซียน



กระทรวงการอุดมศึกษา
วิทยาศาสตร์ วิจัยและนวัตกรรม
Ministry of Higher Education, Science, Research and Innovation

ณ วันที่ 14 กุมภาพันธ์ 2565

ประเทศ	จัดวัคซีนของ (เท่าที่มีข้อมูล)	ปริมาณที่จัด	จำนวนผู้ได้รับโดสแรก	จำนวนผู้ได้รับครบโดส	จำนวนผู้ที่ได้ฉีดเข็มบูสเตอร์	แผนจัดหาและส่งมอบวัคซีน
	Pfizer Moderna Sinovac	13,049,391	N/A	N/A	N/A	Pfizer, Moderna (ไม่ทราบจำนวน) Sinovac (ส่งมอบแล้ว 200,000 โดส) Arcturus
	Sinovac AstraZeneca Sinopharm Moderna Pfizer J&J	331,211,718	188,338,544	135,814,029	7,059,145	Sinovac (ส่งมอบแล้ว 264.5 ล้านโดส) จีนบริจาค SV (ส่งมอบแล้ว 5 ล้านโดส) AZ 104 ล้านโดส (ส่งมอบแล้ว 59.19 ล้านโดส) ญี่ปุ่น บริจาค AZ (8.06 ล้านโดส) UK บริจาค AZ (1 ล้านโดส) เนเธอร์แลนด์ บริจาค AZ (4.91 ล้านโดส) MD (3 ล้านโดส) ออสเตรเลีย บริจาค AZ (5.9 ล้านโดส) ฝรั่งเศส บริจาค AZ (3.85 ล้านโดส) อิตาลี บริจาค AZ (0.8 ล้านโดส) MD (0.9 ล้านโดส) PF (1 ล้านโดส) สิงคโปร์ บริจาค AZ (0.12 ล้านโดส) เยอรมนี บริจาค AZ (4.2 ล้านโดส) ฝรั่งเศส บริจาค AZ (1.63 ล้านโดส) MD (1.4 ล้านโดส) นิวซีแลนด์ บริจาค AZ (0.68 ล้านโดส) เยอรมนี บริจาค MD (5.1 ล้านโดส) COVAX (AZ 19.1 ล้านโดส + PF 2.7 ล้านโดส + SV 1.24 ล้านโดส) Sinopharm 15 ล้านโดส (ส่งมอบแล้ว 8.45 ล้านโดส) UAE บริจาค Sinopharm (0.75 ล้านโดส) USA บริจาค MD (8 ล้านโดส) PZ (17.23 ล้านโดส) AZ (0.2 ล้านโดส) Sputnik V 22 ล้านโดส CanSino 5 ล้านโดส Novavax 50 ล้านโดส Merah Putih Moderna (2.3 ล้านโดส) Pfizer 50 ล้านโดส (ส่งมอบแล้ว 30.94 ล้านโดส) เนเธอร์แลนด์ บริจาค J&J (บริจาคแล้ว 0.82 ล้านโดส) Covovax (ส่งมอบแล้ว 9 ล้านโดส)
	AstraZeneca Sinopharm Sinovac	42,555,469	22,810,233	19,745,236	-	อินเดียบริจาค AZ 1.5 ล้านโดส (บริจาคแล้ว) จีนบริจาค Sinovac และ Sinopharm (9.75 ล้านโดส) Sinopharm (ส่งมอบแล้ว 24 ล้านโดส) Sinovac (ส่งมอบแล้ว 17 ล้านโดส) AstraZeneca 30 ล้านโดส (ส่งมอบแล้ว 2 ล้านโดส) COVAX 11-27 ล้านโดส ไทยบริจาค AZ (0.5 ล้านโดส) Sputnik V (ส่งมอบ 1.6 ล้านโดส) รัสเซียบริจาค (0.4 ล้านโดส) Covishield (13.4 ล้านโดส) Covaxin (2 ล้านโดส)
	Sinovac AstraZeneca Sinopharm J&J	34,829,685	14,376,883	13,797,431	6,022,021 (เข็ม 3) 633,350 (เข็ม 4)	COVAX 7 ล้านโดส (AZ 0.63 ล้านโดส, SV 0.3 ล้านโดส) Sinovac (ส่งมอบแล้ว 31.5 ล้านโดส) Sinopharm (ส่งมอบแล้ว 4.6 ล้านโดส) จีนบริจาค Sinopharm และ Sinovac (10 ล้านโดส) อินเดียบริจาค (0.1 ล้านโดส) ญี่ปุ่นบริจาค AZ (1 ล้านโดส) USA บริจาค J&J (1.06 ล้านโดส) UK บริจาค AZ (0.42 ล้านโดส) ออสเตรเลียบริจาค 3 ล้านโดส (เงินทุน) และ Pfizer (2.35 ล้านโดส) J&J/Novavax/Sputnik V
	Pfizer AstraZeneca Sinovac CanSino Sinopharm	65,042,686	26,257,079	25,732,151	13,258,893	Pfizer 44.8 ล้านโดส (ส่งมอบแล้ว 6.05 ล้านโดส) USA บริจาค Pfizer (1 ล้านโดส) AstraZeneca 6.4 ล้านโดส (0.6 ล้านโดส) ญี่ปุ่นบริจาค AZ (1.3 ล้านโดส) UK บริจาค AZ (0.42 ล้านโดส) COVAX (ส่งมอบ AZ แล้ว 0.83 ล้านโดส) Sinovac 12.4 ล้านโดส (ส่งมอบแล้ว 5.88 ล้านโดส) จีนบริจาค Sinovac (0.5 ล้านโดส) จีนบริจาค Sinopharm (5,000 โดส) UAE บริจาค Sinopharm (1.3 ล้านโดส) Sputnik 6.4 ล้านโดส CanSino 3.5 ล้านโดส (ส่งมอบแล้ว 0.2 ล้านโดส)






ที่มา : bloomberg, moh.gov.sg, reuters, straitstimes, kemkes, washingtonpost, mohs.gov.mm, thejakartapost, abs-cbn, channelnewsasia, vietnaminsider 14 กุมภาพันธ์ 2565 หน้า 7 ของ 14 หน้า

ข้อมูลการฉีดวัคซีนในภูมิภาคอาเซียน



กระทรวงการอุดมศึกษา วิทยาศาสตร์ วิจัยและนวัตกรรม

ณ วันที่ 14 กุมภาพันธ์ 2565

ประเทศ	ฉีดวัคซีนของ (เท่าที่มีข้อมูล)	ปริมาณที่ฉีด	จำนวนผู้ได้รับ โดสแรก	จำนวนผู้ได้รับ ครบโดส	จำนวนผู้ที่ได้ฉีด เข็มบูสเตอร์	แผนจัดหาและส่งออกวัคซีน	
	ไทย	Sinovac AstraZeneca Sinopharm Pfizer	120,009,906	52,793,091	49,229,204	17,987,611	Sinovac (ส่งมอบแล้ว 30.5 ล้านโดส) Sinopharm (ส่งมอบแล้ว 21 ล้านโดส) วัคซีน Sinovac และ Sinopharm (3.2 ล้านโดส) AstraZeneca 61 ล้านโดส (ส่งมอบแล้ว 61 ล้านโดส) ญี่ปุ่นบริษั AZ (2.04 ล้านโดส) UK บริษั AZ (0.42 ล้านโดส) เกาหลีใต้ บริษั AZ (0.47 ล้านโดส) ภูฏาน ให้ยิม AZ (ส่งมอบแล้ว 0.15 ล้านโดส) สิงคโปร์ ให้ยิม AZ (0.12 ล้านโดส) เยอรมนี บริษั AZ (0.35 ล้านโดส) สเปน ฮีตอ AZ (0.61 ล้านโดส) ฮังการี ฮีตอ AZ (0.4 ล้านโดส) ไต้หวัน บริษั PF (0.1 ล้านโดส) USA บริษั Pfizer (1.5 ล้านโดส) Moderna (1 ล้านโดส) J&J 5 ล้านโดส Pfizer 30 ล้านโดส (ส่งมอบแล้ว 20.3 ล้านโดส) Moderna 5 ล้านโดส (2 ล้านโดส) มีแผนจัดหาวัคซีนที่มีการตอบสนองที่ดีต่อไวรัสสายพันธุ์ 120 ล้านโดสภายในปี 65
	ฟิลิปปินส์	Sinovac AstraZeneca Sputnik V Pfizer Moderna J&J Sinopharm	129,633,511	60,805,231	60,451,838	8,376,442	COVAX (ส่งมอบแล้ว Pfizer 4 ล้าน, AZ 5.43 ล้าน) USA บริษั (J&J 3.24 ล้านโดส + Moderna 3 ล้านโดส + Pfizer 16.9 ล้านโดส) AstraZeneca 17 ล้านโดส (ส่งมอบแล้ว 12 ล้านโดส) ญี่ปุ่นบริษั AZ (6.6 ล้านโดส) UK บริษั AZ (2.66 ล้านโดส) เยอรมนี บริษั AZ และ MD (10.4 ล้านโดส) ออสเตรีย บริษั AZ (0.05 ล้านโดส) MD (0.27 ล้านโดส) ออสเตรีย บริษั AZ (0.7 ล้านโดส) ไนแลนด์ บริษั AZ (0.5 ล้านโดส) Sinovac (ส่งมอบแล้ว 54 ล้านโดส) วัคซีน Sinovac และ Sinopharm (5 ล้านโดส) UAE บริษั Sinopharm (0.1 ล้านโดส) Sputnik V 20 ล้านโดส (ส่งมอบแล้ว 10 ล้านโดส) รัสเซียบริษั S.v (5,000 โดส) Moderna 20 ล้านโดส (ส่งมอบ 17.9 ล้านโดส) ฝรั่งเศส บริษั MD (1.06 ล้านโดส) PF (0.81 ล้านโดส) AZ (1.7 ล้านโดส) สเปน บริษั MD (0.45 ล้านโดส) สวิตเซอร์แลนด์ บริษั MD (1.5 ล้านโดส) Novavax 10 ล้านโดส Pfizer 40 ล้านโดส (ส่งมอบแล้ว 31.3 ล้านโดส) Covaxin 8 ล้านโดส J&J 6 ล้านโดส ไนแลนด์ บริษั JJ (7.54 ล้านโดส) Sinopharm/Arcturus/Clover/EuBiologics
	เวียดนาม	AstraZeneca Sinopharm Pfizer Moderna Sputnik V Abdala	185,731,134	79,212,013	74,723,923	31,795,198	AstraZeneca 30 ล้านโดส (ส่งมอบแล้ว 30 ล้านโดส) ญี่ปุ่นบริษั AZ (4.5 ล้านโดส) UK บริษั AZ (2.75 ล้านโดส) โรมาเนียบริษั AZ (0.4 ล้านโดส) ไนแลนด์บริษั AZ (1.4 ล้านโดส) อิตาลีบริษั AZ (4 ล้านโดส) ออสเตรีย บริษั AZ (3.6 ล้านโดส) สาธารณรัฐเช็ก บริษั (AZ 0.21 ล้านโดส) (Moderna 40,800 โดส) ฝรั่งเศสบริษั AZ (0.67 ล้านโดส) อาร์เจนตินาบริษั AZ (0.5 ล้านโดส) เยอรมนีบริษั AZ (0.85 ล้านโดส) MD (2.56 ล้านโดส) PF (4 ล้านโดส) ฮังการีบริษั AZ (0.4 ล้านโดส) ไทเทอเรียบริษั AZ (0.06 ล้านโดส) เกาหลีใต้บริษั AZ (1.4 ล้านโดส) กัมพูชาบริษั Sinopharm (0.2 ล้านโดส) ลักเซมเบิร์กบริษั AZ (1 แสนโดส) โปรตุเกสบริษั AZ (0.16 ล้านโดส) COVAX 38.9 ล้านโดส (ส่งมอบ AZ แล้ว 4.18 ล้านโดส) Sputnik V 20 ล้านโดส (ส่งมอบแล้ว 0.74 ล้านโดส) รัสเซีย บริษั Sputnik V (0.2 ล้านโดส) Pfizer 31 ล้านโดส (ส่งมอบแล้ว 0.49 ล้านโดส) เวียดนาม บริษั Pfizer (บริษั 0.33 ล้านโดส) AstraZeneca (0.1 ล้านโดส) สโลวาเกียบริษั AstraZeneca (บริษัแล้ว 0.1 ล้านโดส) USA บริษั Moderna (บริษัแล้ว 6 ล้านโดส) Pfizer (19.25 ล้านโดส) วัคซีน Sinopharm (บริษัแล้ว 0.5 ล้านโดส) Sinopharm (ส่งมอบแล้ว 3 ล้านโดส) ไทยบริษั AZ (0.3 ล้านโดส) Covaxin/Nanocovax/COVIVAC/Vabiotech
	ลาว	AstraZeneca Sinopharm Pfizer Sinovac/J&J Sputnik V	9,062,481	4,821,054	4,241,427	-	COVAX 4.8 แสนโดส (ส่งมอบ AZ 0.13 ล้านโดส+Pfizer 0.1 ล้านโดส) ฝรั่งเศส บริษั AZ (0.19 ล้านโดส) ญี่ปุ่น บริษั AZ (0.32 ล้านโดส) JP บริษั AZ (1.2 ล้านโดส) USA บริษั J&J (1 ล้านโดส) PF (0.8 ล้านโดส) UK บริษั AZ (0.42 ล้านโดส) มาเลเซียบริษั AZ (0.28 ล้านโดส) Sputnik V 2 ล้านโดส (รัสเซียบริษั 2,000 โดส) วัคซีน (8.9 ล้านโดส) กัมพูชาบริษั Sinovac (0.2 ล้านโดส) กรีซ บริษั J&J (0.32 ล้านโดส) ไนแลนด์ บริษั J&J (0.46 ล้านโดส) เวียดนามบริษั (1 ล้านโดส) ไทยบริษั AZ (0.3 ล้านโดส) ออสเตรียบริษั 1 ล้านโดส (ไชนัน) และบริษั PF (0.9 ล้านโดส)
	บรูไน	AstraZeneca Sinopharm	979,285	N/A	N/A	N/A	COVAX (ส่งมอบ AZ 0.1 ล้านโดส) วัคซีน Sinopharm (152,000 โดส) Moderna 200,000 โดส (ส่งมอบแล้ว 50,400 โดส) ญี่ปุ่นบริษั AstraZeneca (0.2 ล้านโดส) สิงคโปร์บริษั Moderna (0.1 ล้านโดส) Pfizer (0.3 ล้านโดส) / J&J

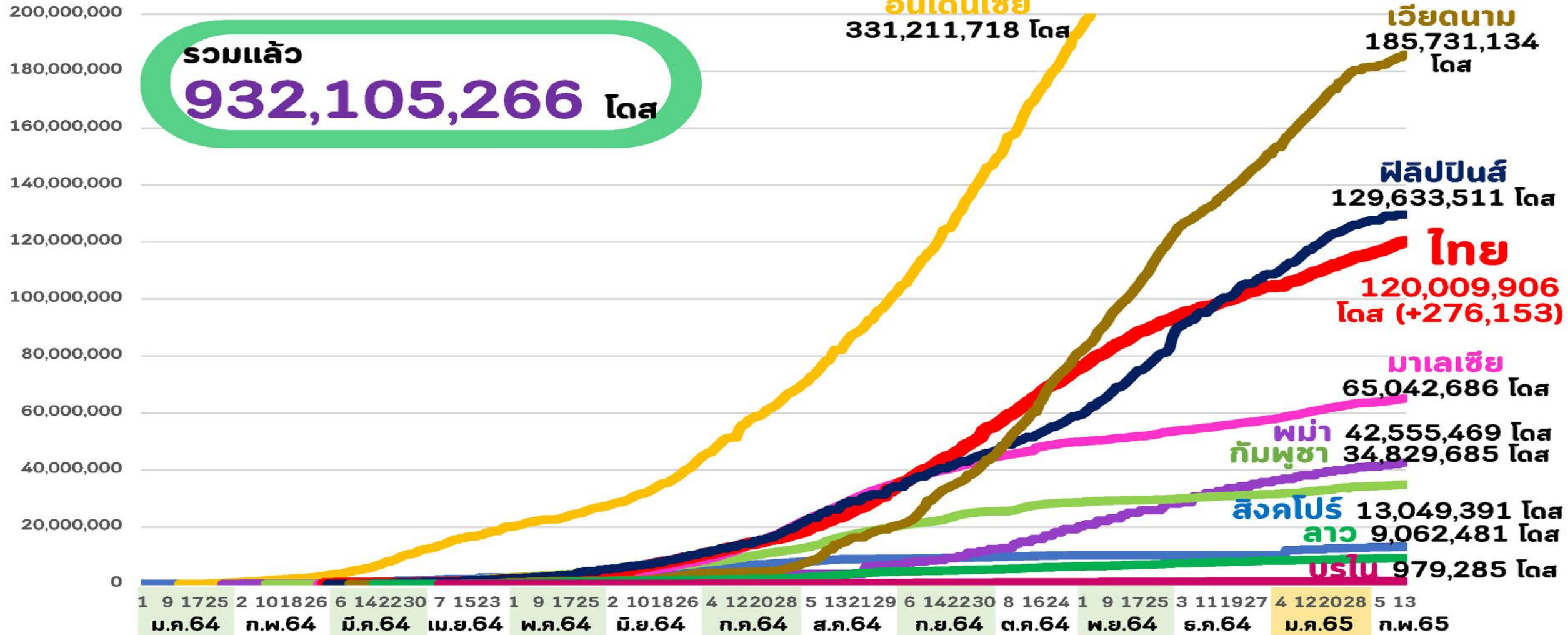
ข้อมูลการฉีดวัคซีนในภูมิภาคอาเซียน



กระทรวงการอุดมศึกษา วิทยาศาสตร์ วิจัยและนวัตกรรม
Ministry of Higher Education, Science, Research and Innovation

จำนวนที่ฉีดแล้ว (โดส)
(Linear scale)

ณ วันที่ 14 กุมภาพันธ์ 2565



ที่มา : Bloomberg, Covidvax.live 14 กุมภาพันธ์ 2565

หน้า 9 ของ 14 หน้า

Thank you

