



สรุปสถานการณ์ให้บริการฉีดวัคซีนโควิด 19

ประจำวันอังคารที่ 15 กุมภาพันธ์ 2565

(ข้อมูล ณ วันที่ 14 กุมภาพันธ์ 2565 เวลา 18.00 น.)





สรุปผลการให้บริการฉีดวัคซีนโควิด 19 ประจำวันอังคารที่ 15 กุมภาพันธ์ 2565

(ข้อมูล ณ วันที่ 14 กุมภาพันธ์ 2565 เวลา 18.00 น.)



จำนวนผู้ได้รับวัคซีน	เพิ่มขึ้นวันนี้			ตั้งแต่วันที่ 28 กุมภาพันธ์ 2564			จำแนกตามบริษัทผู้ผลิต			
	เพิ่มขึ้น	+	โดส	สะสม	+	โดส	บริษัท	จำนวน		
จำนวนผู้ได้รับวัคซีน			207,281			120,217,187				
จำแนก	เข็มที่ 1	รายใหม่	30,144	ราย	สะสม	52,823,235	ราย			
	Sinovac		438			22,887,580		Sinovac	26,486,185	โดส
รายเข็ม	AstraZeneca		3,867			13,821,252		AstraZeneca	46,858,522	โดส
	Sinopharm		1,529			7,530,183		Sinopharm	14,751,464	โดส
และ	Pfizer		22,634			7,855,825				
	Moderna		1,676			728,395				
ชนิดวัคซีน	เข็มที่ 2	รายใหม่	26,738	ราย	สะสม	49,255,942	ราย			
	Sinovac		94			3,598,605		Pfizer	27,790,173	โดส
	AstraZeneca		6,087			28,361,186		Moderna	4,330,843	โดส
	Sinopharm		645			7,221,281				
	Pfizer		17,054			9,287,177				
	Moderna		2,858			787,693				
	เข็มที่ 3 ขึ้นไป	รายใหม่	150,399	ราย	สะสม	18,138,010	ราย			
	Sinovac		0			0				
	AstraZeneca		20,790			4,676,084				
	Sinopharm		0			0				
	Pfizer		105,709			10,647,171				
	Moderna		23,900			2,814,755				
จำนวนผู้ที่ได้รับ	1 เข็ม		52,823,235	ราย	2 เข็ม	49,255,942	ราย	3 เข็ม ขึ้นไป	18,138,010	ราย
ร้อยละ ผู้ได้รับวัคซีน			75.9			70.8		26.1		

*หมายเหตุ: รายงานการฉีดวัคซีนโควิด 19 ในฐานข้อมูล MOPH IC เพิ่มขึ้น 207,281 ราย แยกเป็นการฉีดวัคซีนวันนี้ ณ เวลา 18.00 น. จำนวน 147,613 ราย และรายงานย้อนหลังจากหน่วยบริการ
 ในวันนี้ จำนวน 59,668 คน ทั้งนี้ได้ปรับฐานประชากร ปี 2565 ตามมติการประชุม ศบค. เป็นจำนวน 69,556,204 คน
 ** อยู่ระหว่างปรับปรุงฐานข้อมูล

ที่มา: กระทรวงสาธารณสุข



ผลการให้บริการวัคซีนโควิด 19 ในกลุ่มเป้าหมายหลัก

กลุ่มเป้าหมายหลัก เดือนกุมภาพันธ์ 2565	จำนวนเป้าหมาย (คน)	เข็มที่ 1 (โดส)	ความ ครอบคลุม (ร้อยละ)	เข็มที่ 2 (โดส)	ความครอบคลุม (ร้อยละ)	เข็มที่ 3 (โดส)	ความครอบคลุม (ร้อยละ)
ผู้ที่มีอายุ 60 ปีขึ้นไป 	12,711,943	10,490,801	82.5	9,857,794	77.6	3,310,945	26.1
ข้อมูล ณ วันที่ 11 ก.พ.65							
ผู้ที่มีอายุ 5 – 11 ปี 	5,150,082	198,849	3.9	10,504	0.2	-	-
ข้อมูล ณ วันที่ 14 ก.พ.65							

ที่มา : ฐานข้อมูลการฉีดวัคซีนกระทรวงสาธารณสุข (MOPH Immunization Center)

หมายเหตุ : อยู่ระหว่างปรับปรุงการประมวลผลข้อมูลประชากรรายกลุ่มย่อย

ข้อมูล ณ วันที่ 14 กุมภาพันธ์ 2565 เวลา 18.00 น.



กองระบาดวิทยา
กรมควบคุมโรค

ข้อมูลการจัดวัคซีนในภูมิภาคอาเซียน



กระทรวงการอุดมศึกษา
วิทยาศาสตร์ วิจัยและนวัตกรรม
Ministry of Higher Education, Science, Research and Innovation

ณ วันที่ 13 กุมภาพันธ์ 2565

ประเทศ	จัดวัคซีนของ (เท่าที่มีข้อมูล)	ปริมาณที่จัด	จำนวนผู้ได้รับโดสแรก	จำนวนผู้ได้รับครบโดส	จำนวนผู้ที่ได้จัดเข็มบูสเตอร์	แผนจัดหาและสั่งมอบวัคซีน
	Pfizer Moderna Sinovac	13,049,391	N/A	N/A	N/A	Pfizer, Moderna (ไม่ทราบจำนวน) Sinovac (สั่งมอบแล้ว 200,000 โดส) Arcturus
	Sinovac AstraZeneca Sinopharm Moderna Pfizer J&J	331,098,258	188,282,851	135,766,676	7,048,731	Sinovac (สั่งมอบแล้ว 264.5 ล้านโดส) จีนบริจาค SV (สั่งมอบแล้ว 5 ล้านโดส) AZ 104 ล้านโดส (สั่งมอบแล้ว 59.19 ล้านโดส) ญี่ปุ่น บริจาค AZ (8.06 ล้านโดส) UK บริจาค AZ (1 ล้านโดส) เนเธอร์แลนด์ บริจาค AZ (4.91 ล้านโดส) MD (3 ล้านโดส) ออสเตรเลีย บริจาค AZ (5.9 ล้านโดส) ฝรั่งเศส บริจาค AZ (3.85 ล้านโดส) อิตาลี บริจาค AZ (0.8 ล้านโดส) MD (0.9 ล้านโดส) PF (1 ล้านโดส) สิงคโปร์ บริจาค AZ (0.12 ล้านโดส) เยอรมนี&กรีซบริจาค AZ (4.2 ล้านโดส) ฝรั่งเศส บริจาค AZ (1.63 ล้านโดส) MD (1.4 ล้านโดส) นิวซีแลนด์ บริจาค AZ (0.68 ล้านโดส) เยอรมนี บริจาค MD (5.1 ล้านโดส) COVAX (AZ 19.1 ล้านโดส + PF 2.7 ล้านโดส + SV 1.24 ล้านโดส) Sinopharm 15 ล้านโดส (สั่งมอบแล้ว 8.45 ล้านโดส) UAE บริจาค Sinopharm (0.75 ล้านโดส) USA บริจาค MD (8 ล้านโดส) PZ (17.23 ล้านโดส) AZ (0.2 ล้านโดส) Sputnik V 22 ล้านโดส CanSino 5 ล้านโดส Novavax 50 ล้านโดส Merah Putih Moderna (2.3 ล้านโดส) Pfizer 50 ล้านโดส (สั่งมอบแล้ว 30.94 ล้านโดส) เนเธอร์แลนด์ บริจาค J&J (บริจาคแล้ว 0.82 ล้านโดส) Covovax (สั่งมอบแล้ว 9 ล้านโดส)
	AstraZeneca Sinopharm Sinovac	42,555,469	22,810,233	19,745,236	-	อินเดียบริจาค AZ 1.5 ล้านโดส (บริจาคแล้ว) จีนบริจาค Sinovac และ Sinopharm (9.75 ล้านโดส) Sinopharm (สั่งมอบแล้ว 24 ล้านโดส) Sinovac (สั่งมอบแล้ว 17 ล้านโดส) AstraZeneca 30 ล้านโดส (สั่งมอบแล้ว 2 ล้านโดส) COVAX 11-27 ล้านโดส Sputnik V (สั่งมอบ 1.6 ล้านโดส) รัสเซียบริจาค (0.4 ล้านโดส) Covishield (13.4 ล้านโดส) Covaxin (2 ล้านโดส)
	Sinovac AstraZeneca Sinopharm J&J	34,780,239	14,375,602	13,796,153	5,999,406 (เข็ม 3) 609,078 (เข็ม 4)	COVAX 7 ล้านโดส (AZ 0.63 ล้านโดส, SV 0.3 ล้านโดส) Sinovac (สั่งมอบแล้ว 31.5 ล้านโดส) Sinopharm (สั่งมอบแล้ว 4.6 ล้านโดส) จีนบริจาค Sinopharm และ Sinovac (10 ล้านโดส) อินเดียบริจาค (0.1 ล้านโดส) ญี่ปุ่นบริจาค AZ (1 ล้านโดส) USA บริจาค J&J (1.06 ล้านโดส) UK บริจาค AZ (0.42 ล้านโดส) ออสเตรเลียบริจาค 3 ล้านโดส (เงินทุน) และ Pfizer (2.35 ล้านโดส) J&J/Novavax/Sputnik V
	Pfizer AstraZeneca Sinovac CanSino Sinopharm	64,921,735	26,221,434	25,731,438	13,174,229	Pfizer 44.8 ล้านโดส (สั่งมอบแล้ว 6.05 ล้านโดส) USA บริจาค Pfizer (1 ล้านโดส) AstraZeneca 6.4 ล้านโดส (0.6 ล้านโดส) ญี่ปุ่นบริจาค AZ (1.3 ล้านโดส) UK บริจาค AZ (0.42 ล้านโดส) COVAX (สั่งมอบ AZ แล้ว 0.83 ล้านโดส) Sinovac 12.4 ล้านโดส (สั่งมอบแล้ว 5.88 ล้านโดส) จีนบริจาค Sinovac (0.5 ล้านโดส) จีนบริจาค Sinopharm (5,000 โดส) UAE บริจาค Sinopharm (1.3 ล้านโดส) Sputnik 6.4 ล้านโดส CanSino 3.5 ล้านโดส (สั่งมอบแล้ว 0.2 ล้านโดส)

ที่มา : bloomberg, moh.gov.sg, reuters, straitstimes, kemkes, washingtonpost, mohs.gov.mm, thejakartapost, abs-cbn, channelnewsasia, vietnaminsider 13 กุมภาพันธ์ 2565






หน้า 4 ของ 11 หน้า

ข้อมูลการจัดวัคซีนในภูมิภาคอาเซียน



กระทรวงการอุดมศึกษา วิทยาศาสตร์ วิจัยและนวัตกรรม

ณ วันที่ 13 กุมภาพันธ์ 2565

ประเทศ	จัดวัคซีนของ (เท่าที่มีข้อมูล)	ปริมาณที่ฉีด	จำนวนผู้ได้รับ โดสแรก	จำนวนผู้ได้รับ ครบโดส	จำนวนผู้ที่ได้ฉีด เข็มบูสเตอร์	แผนจัดหาและส่งมอบวัคซีน	
	ไทย	Sinovac AstraZeneca Sinopharm Pfizer	119,733,753	52,774,125	49,217,402	17,742,226	Sinovac (ส่งมอบแล้ว 30.5 ล้านโดส) Sinopharm (ส่งมอบแล้ว 21 ล้านโดส) ซันบร็อก Sinovac และ Sinopharm (3.2 ล้านโดส) AstraZeneca 61 ล้านโดส (ส่งมอบแล้ว 61 ล้านโดส) ฟูจิโนบร็อก AZ (2.04 ล้านโดส) UK บร็อก AZ (0.42 ล้านโดส) เกาหลีใต้ บร็อก AZ (0.47 ล้านโดส) ภูฏาน ไซม AZ (ส่งมอบแล้ว 0.15 ล้านโดส) สิงคโปร์ ไซม AZ (0.12 ล้านโดส) เยอรมนี บร็อก AZ (0.35 ล้านโดส) สเปน ซิดดา AZ (0.61 ล้านโดส) ฮังการี ซิดดา AZ (0.4 ล้านโดส) ไชอันแลนด์ บร็อก PF (0.1 ล้านโดส) USA บร็อก Pfizer (1.5 ล้านโดส) Moderna (1 ล้านโดส) J&J 5 ล้านโดส Pfizer 30 ล้านโดส (ส่งมอบแล้ว 20.3 ล้านโดส) Moderna 5 ล้านโดส (2 ล้านโดส) มีแผนจัดหาวัคซีนที่มีการตอบสนองที่ดีต่อไวรัสกลายพันธุ์ 120 ล้านโดสภายในปี 65
	ฟิลิปปินส์	Sinovac AstraZeneca Sputnik V Pfizer Moderna J&J Sinopharm	129,633,511	60,805,231	60,451,838	8,376,442	COVAX (ส่งมอบแล้ว Pfizer 4 ล้าน , AZ 5.43 ล้าน) USA บร็อก (J&J 3.24 ล้านโดส + Moderna 3 ล้านโดส + Pfizer 16.9 ล้านโดส) AstraZeneca 17 ล้านโดส (ส่งมอบแล้ว 12 ล้านโดส) ฟูจิโนบร็อก AZ (6.6 ล้านโดส) UK บร็อก AZ (2.66 ล้านโดส) เยอรมนี บร็อก AZ และ MD (10.4 ล้านโดส) ออสเตรเลีย บร็อก AZ (0.05 ล้านโดส) MD (0.27 ล้านโดส) ออสเตรีย บร็อก AZ (0.7 ล้านโดส) ไนแลนด์ บร็อก AZ (0.5 ล้านโดส) Sinovac (ส่งมอบแล้ว 54 ล้านโดส) ซันบร็อก Sinovac และ Sinopharm (5 ล้านโดส) UAE บร็อก Sinopharm (0.1 ล้านโดส) Sputnik V 20 ล้านโดส (ส่งมอบแล้ว 10 ล้านโดส) รัสเซียบร็อก S.v (5,000 โดส) Moderna 20 ล้านโดส (ส่งมอบ 17.9 ล้านโดส) ฝรั่งเศส บร็อก MD (1.06 ล้านโดส) PF (0.81 ล้านโดส) AZ (1.7 ล้านโดส) สเปน บร็อก MD (0.45 ล้านโดส) สวีเดน บร็อก MD (1.5 ล้านโดส) Novavax 10 ล้านโดส Pfizer 40 ล้านโดส (ส่งมอบแล้ว 31.3 ล้านโดส) Covaxin 8 ล้านโดส J&J 6 ล้านโดส แอธรันแลนด์ บร็อก JJ (7.54 ล้านโดส) Sinopharm/Arcturus/Clover/EuBiologics
	เวียดนาม	AstraZeneca Sinopharm Pfizer Moderna Sputnik V Abdala	184,868,879	79,182,759	74,618,590	31,067,530	AstraZeneca 30 ล้านโดส (ส่งมอบแล้ว 30 ล้านโดส) ฟูจิโนบร็อก AZ (4.5 ล้านโดส) UK บร็อก AZ (2.75 ล้านโดส) โรมาเนียบร็อก AZ (0.4 ล้านโดส) ไนแลนด์บร็อก AZ (1.4 ล้านโดส) อิตาลีบร็อก AZ (4 ล้านโดส) ออสเตรีย บร็อก AZ (3.6 ล้านโดส) สาธารณรัฐเช็ก บร็อก (AZ 0.21 ล้านโดส) (Moderna 40,800 โดส) ฝรั่งเศสบร็อก AZ (0.67 ล้านโดส) อาร์เจนตินาบร็อก AZ (0.5 ล้านโดส) เยอรมนีบร็อก AZ (0.85 ล้านโดส) MD (2.56 ล้านโดส) PF (4 ล้านโดส) ฮังการีบร็อก AZ (0.4 ล้านโดส) ไนแลนด์บร็อก AZ (0.06 ล้านโดส) เกาหลีใต้บร็อก AZ (1.4 ล้านโดส) ฟิลิปปินส์บร็อก Sinopharm (0.2 ล้านโดส) ลักเซมเบิร์กบร็อก AZ (1 แสนโดส) ไนโรบิบร็อก AZ (0.16 ล้านโดส) COVAX 38.9 ล้านโดส (ส่งมอบ AZ แล้ว 4.18 ล้านโดส) Sputnik V 20 ล้านโดส (ส่งมอบแล้ว 0.74 ล้านโดส) รัสเซีย บร็อก Sputnik V (0.2 ล้านโดส) Pfizer 31 ล้านโดส (ส่งมอบแล้ว 0.49 ล้านโดส) แอลเบเนีย บร็อก Pfizer (บร็อก 0.33 ล้านโดส) AstraZeneca (0.1 ล้านโดส) สโลวาเกียบร็อก AstraZeneca (บร็อกแล้ว 0.1 ล้านโดส) USA บร็อก Moderna (บร็อกแล้ว 6 ล้านโดส) Pfizer (19.25 ล้านโดส) ซันบร็อก Sinopharm (บร็อกแล้ว 0.5 ล้านโดส) Sinopharm (ส่งมอบแล้ว 3 ล้านโดส) Covaxin/Nanocovax/COVIVAC/Vabiotech
	ลาว	AstraZeneca Sinopharm Pfizer Sinovac/J&J Sputnik V	9,054,939	4,817,992	4,236,947	-	COVAX 4.8 แสนโดส (ส่งมอบ AZ 0.13 ล้านโดส+Pfizer 0.1 ล้านโดส) ฝรั่งเศส บร็อก AZ (0.19 ล้านโดส) ฟูจิโน บร็อก AZ (0.32 ล้านโดส) JP บร็อก AZ (1.2 ล้านโดส) USA บร็อก J&J (1 ล้านโดส) PF (0.8 ล้านโดส) UK บร็อก AZ (0.42 ล้านโดส) มาเลเซียบร็อก AZ (0.28 ล้านโดส) Sputnik V 2 ล้านโดส (รัสเซียบร็อก 2,000 โดส) ซันบร็อก (8.9 ล้านโดส) ฟิลิปปินส์บร็อก Sinovac (0.2 ล้านโดส) กรีซ บร็อก J&J (0.32 ล้านโดส) แอธรันแลนด์ บร็อก J&J (0.46 ล้านโดส) เวียดนามบร็อก (1 ล้านโดส) ออสเตรียบร็อก 1 ล้านโดส (เจนิทูน) และบร็อก PF (0.9 ล้านโดส)
	บรูไน	AstraZeneca Sinopharm	979,285	N/A	N/A	N/A	COVAX (ส่งมอบ AZ 0.1 ล้านโดส) ซันบร็อก Sinopharm (152,000 โดส) Moderna 200,000 โดส (ส่งมอบแล้ว 50,400 โดส) ฟูจิโนบร็อก AstraZeneca (0.2 ล้านโดส) สิงคโปร์บร็อก Moderna (0.1 ล้านโดส) Pfizer (0.3 ล้านโดส) / J&J

ข้อมูลการฉีดวัคซีนในภูมิภาคอาเซียน

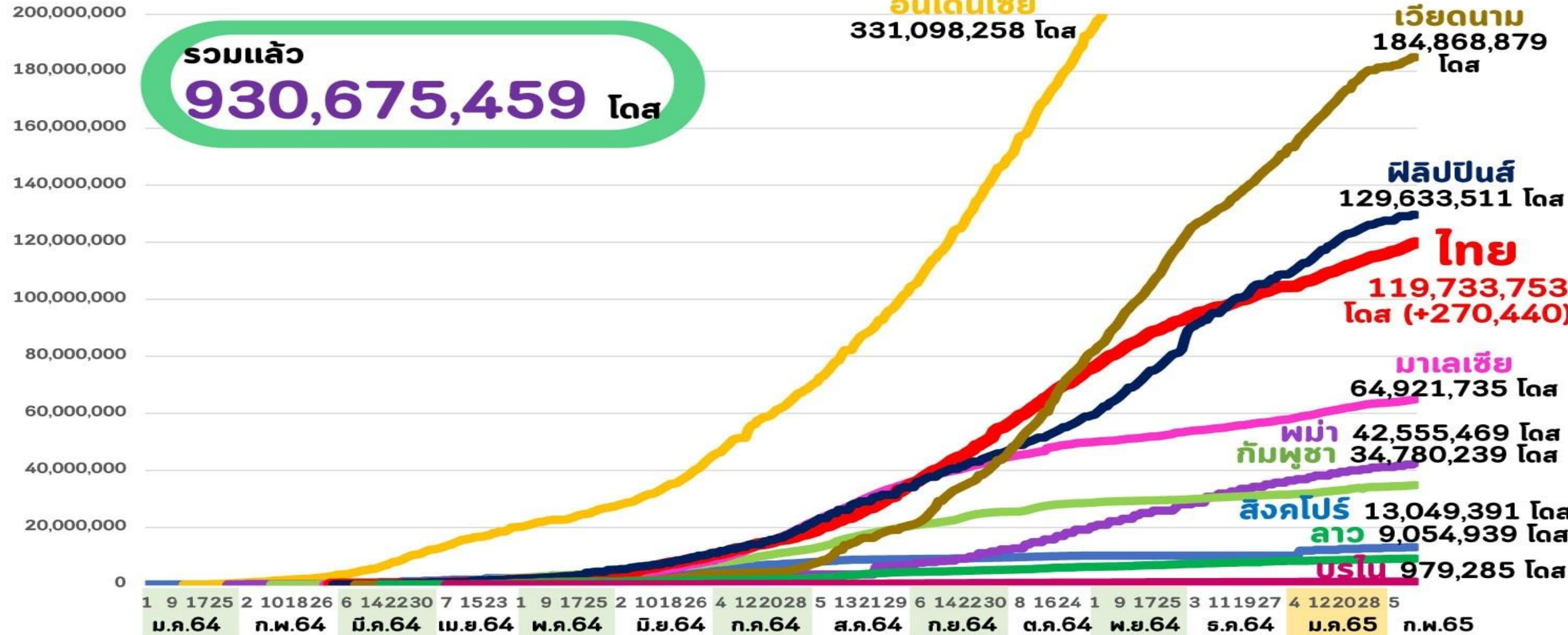


กระทรวงการอุดมศึกษา วิทยาศาสตร์ วิจัยและนวัตกรรม
Ministry of Higher Education, Science, Research and Innovation

จำนวนที่ฉีดแล้ว (โดส)
(Linear scale)

ณ วันที่ 13 กุมภาพันธ์ 2565

รวมแล้ว
930,675,459 โดส



ที่มา : Bloomberg, Covidvax.live 13 กุมภาพันธ์ 2565

หน้า 6 ของ 11 หน้า

Thank you

