



สรุปสถานการณ์ให้บริการฉีดวัคซีนโควิด 19

ประจำวันจันทร์ที่ 21 กุมภาพันธ์ 2565

(ข้อมูล ณ วันที่ 20 กุมภาพันธ์ 2565 เวลา 18.00 น.)





สรุปผลการให้บริการฉีดวัคซีนโควิด 19 ประจำวันจันทร์ที่ 21 กุมภาพันธ์ 2565

(ข้อมูล ณ วันที่ 20 กุมภาพันธ์ 2565 เวลา 18.00 น.)



จำนวนผู้ได้รับวัคซีน	เพิ่มขึ้นวันนี้			ตั้งแต่วันที่ 28 กุมภาพันธ์ 2564			จำแนกตามบริษัทผู้ผลิต			
	เพิ่มขึ้น	+	โดส	สะสม	+	โดส	บริษัท	จำนวน	โดส	
จำนวนผู้ได้รับวัคซีน			141,661			121,725,326				
จำแนก	เข็มที่ 1	รายใหม่	+	26,544	ราย	สะสม	53,126,900	ราย		
	Sinovac			1,543			22,893,614		Sinovac	26,492,468
	AstraZeneca			1,950			13,848,590		AstraZeneca	47,064,330
	Sinopharm			540			7,535,859		Sinopharm	14,764,103
	Pfizer			21,164			8,110,219			
	Moderna			1,347			738,618			
ชนิดวัคซีน	เข็มที่ 2	รายใหม่	+	13,130	ราย	สะสม	49,471,890	ราย		
	Sinovac			8			3,598,854		Pfizer	28,875,509
	AstraZeneca			2,184			28,405,241		Moderna	4,528,916
	Sinopharm			347			7,228,244			
	Pfizer			6,878			9,428,090			
	Moderna			3,713			811,461			
และ	เข็มที่ 3 ขึ้นไป	รายใหม่	+	101,987	ราย	สะสม	19,126,536	ราย		
	Sinovac			0			0			
	AstraZeneca			9,554			4,810,499			
	Sinopharm			0			0			
	Pfizer			68,903			11,337,200			
	Moderna			23,530			2,978,837			
จำนวนผู้ที่ได้รับ	1 เข็ม			53,126,900	ราย	2 เข็ม	49,471,890	ราย	3 เข็ม ขึ้นไป	19,126,536
ร้อยละ ผู้ได้รับวัคซีน				76.4			71.1			27.5

*หมายเหตุ: รายงานการฉีดวัคซีนโควิด 19 ในฐานะข้อมูล MOPH IC เพิ่มขึ้น 141,661 ราย แยกเป็นการฉีดวัคซีนวันนี้ ณ เวลา 18.00 น. จำนวน 21,072 ราย และรายงานย้อนหลังจากหน่วยบริการ
 ในวันนี้ จำนวน 120,589 คน ทั้งนี้ได้ปรับฐานประชากร ปี 2565 ตามมติการประชุม ศบค. เป็นจำนวน 69,556,204 คน
 ** อยู่ระหว่างปรับปรุงฐานข้อมูล

ที่มา: กระทรวงสาธารณสุข



ผลการให้บริการวัคซีนโควิด 19 ในกลุ่มเป้าหมายหลัก

กลุ่มเป้าหมายหลัก เดือนกุมภาพันธ์ 2565	จำนวนเป้าหมาย (คน)	เข็มที่ 1 (โดส)	ความครอบคลุม (ร้อยละ)	เข็มที่ 2 (โดส)	ความครอบคลุม (ร้อยละ)	เข็มที่ 3 (โดส)	ความครอบคลุม (ร้อยละ)
ผู้ที่มีอายุ 60 ปีขึ้นไป 	12,711,943	10,508,486	82.7	9,903,638	78.0	3,518,378	27.7
ผู้ที่มีอายุ 5 – 11 ปี 	5,150,082	394,727	7.7	13,741	0.3	-	-

ข้อมูล ณ วันที่ 16 ก.พ.65

ข้อมูล ณ วันที่ 20 ก.พ.65

ที่มา : ฐานข้อมูลการฉีดวัคซีนกระทรวงสาธารณสุข (MOPH Immunization Center)

หมายเหตุ: อยู่ระหว่างปรับปรุงการประมวลผลข้อมูลประชากรรายกลุ่มย่อย

ข้อมูล ณ วันที่ 20 กุมภาพันธ์ 2565 เวลา 18.00 น.



กองควบคุมโรค

ข้อมูลการจัดวัคซีนในภูมิภาคอาเซียน



กระทรวงการอุดมศึกษา วิทยาศาสตร์ วิจัยและนวัตกรรม
Ministry of Higher Education, Science, Research and Innovation

ณ วันที่ 17 กุมภาพันธ์ 2565

ประเทศ	จัดวัคซีนของ (เท่าที่มีข้อมูล)	ปริมาณที่จัด	จำนวนผู้ได้รับ โดสแรก	จำนวนผู้ได้รับครบ โดส	จำนวนผู้ที่ได้ จัดเข็มบูสเตอร์	แผนจัดหาและส่งมอบวัคซีน
	Pfizer Moderna Sinovac	13,049,391	N/A	N/A	N/A	Pfizer, Moderna (ไม่ทราบจำนวน) Sinovac (ส่งมอบแล้ว 200,000 โดส) Arcturus
	Sinovac AstraZeneca Sinopharm Moderna Pfizer J&J	335,078,861	189,067,416	138,280,959	7,730,486	Sinovac (ส่งมอบแล้ว 264.5 ล้านโดส) จีนบริจาค SV (ส่งมอบแล้ว 5 ล้านโดส) AZ 104 ล้านโดส (ส่งมอบแล้ว 59.19 ล้านโดส) ญี่ปุ่น บริจาค AZ (8.06 ล้านโดส) UK บริจาค AZ (1 ล้านโดส) แคนาดา บริจาค AZ (4.91 ล้านโดส) MD (3 ล้านโดส) ออสเตรเลีย บริจาค AZ (5.9 ล้านโดส) ฝรั่งเศส บริจาค AZ (3.85 ล้านโดส) อิตาลี บริจาค AZ (0.8 ล้านโดส) MD (0.9 ล้านโดส) PF (1 ล้านโดส) สิงคโปร์ บริจาค AZ (0.12 ล้านโดส) เยอรมนี & รัสเซีย บริจาค AZ (4.2 ล้านโดส) ฝรั่งเศส บริจาค AZ (1.63 ล้านโดส) MD (1.4 ล้านโดส) นิวซีแลนด์ บริจาค AZ (0.68 ล้านโดส) เยอรมนี บริจาค MD (5.1 ล้านโดส) COVAX (AZ 19.1 ล้านโดส + PF 2.7 ล้านโดส + SV 1.24 ล้านโดส) Sinopharm 15 ล้านโดส (ส่งมอบแล้ว 8.45 ล้านโดส) UAE บริจาค Sinopharm (0.75 ล้านโดส) USA บริจาค MD (8 ล้านโดส) PZ (17.23 ล้านโดส) AZ (0.2 ล้านโดส) Sputnik V 22 ล้านโดส CanSino 5 ล้านโดส Novavax 50 ล้านโดส Merah Putih Moderna (2.3 ล้านโดส) Pfizer 50 ล้านโดส (ส่งมอบแล้ว 30.94 ล้านโดส) แคนาดา บริจาค J&J (บริจาคแล้ว 0.82 ล้านโดส) Covovax (ส่งมอบแล้ว 9 ล้านโดส)
	AstraZeneca Sinopharm Sinovac	43,533,019	23,154,574	20,378,445	-	อินเดียบริจาค AZ 1.5 ล้านโดส (บริจาคแล้ว) จีนบริจาค Sinovac และ Sinopharm (9.75 ล้านโดส) Sinopharm (ส่งมอบแล้ว 24 ล้านโดส) Sinovac (ส่งมอบแล้ว 17 ล้านโดส) AstraZeneca 30 ล้านโดส (ส่งมอบแล้ว 2 ล้านโดส) COVAX 11-27 ล้านโดส ไทยบริจาค AZ (0.5 ล้านโดส) Sputnik V (ส่งมอบ 1.6 ล้านโดส) รัสเซียบริจาค (0.4 ล้านโดส) Covishield (13.4 ล้านโดส) Covaxin (2 ล้านโดส)
	Sinovac AstraZeneca Sinopharm J&J	35,095,183	14,385,128	13,808,558	6,183,872 (เข็ม 3) 717,625 (เข็ม 4)	COVAX 7 ล้านโดส (AZ 0.63 ล้านโดส, SV 0.3 ล้านโดส) Sinovac (ส่งมอบแล้ว 31.5 ล้านโดส) Sinopharm (ส่งมอบแล้ว 4.6 ล้านโดส) จีนบริจาค Sinopharm และ Sinovac (10 ล้านโดส) อินเดียบริจาค (0.1 ล้านโดส) ญี่ปุ่นบริจาค AZ (1 ล้านโดส) USA บริจาค J&J (1.06 ล้านโดส) UK บริจาค AZ (0.42 ล้าน) ออสเตรเลียบริจาค 3 ล้านโดส (เว็ทnun) และ Pfizer (2.35 ล้านโดส) J&J/Novavax/Sputnik V
	Pfizer AstraZeneca Sinovac CanSino Sinopharm	65,524,828	26,386,024	25,737,748	13,607,475	Pfizer 44.8 ล้านโดส (ส่งมอบแล้ว 6.05 ล้านโดส) USA บริจาค Pfizer (1 ล้านโดส) AstraZeneca 6.4 ล้านโดส (0.6 ล้านโดส) ญี่ปุ่นบริจาค AZ (1.3 ล้านโดส) UK บริจาค AZ (0.42 ล้าน) COVAX (ส่งมอบ AZ แล้ว 0.83 ล้านโดส) Sinovac 12.4 ล้านโดส (ส่งมอบแล้ว 5.88 ล้านโดส) จีนบริจาค Sinovac (0.5 ล้านโดส) จีนบริจาค Sinopharm (5,000 โดส) UAE บริจาค Sinopharm (1.3 ล้านโดส) Sputnik 6.4 ล้านโดส CanSino 3.5 ล้านโดส (ส่งมอบแล้ว 0.2 ล้านโดส)






ที่มา : bloomberg, moh.gov.sg, reuters, straitstimes, kemkes, washingtonpost, mohs.gov.mm, thejakartapost, abs-cbn, channelnewsasia, vietnaminsider 17 กุมภาพันธ์ 2565 หน้า 7 ของ 14 หน้า

ข้อมูลการจัดวัคซีนในภูมิภาคอาเซียน



กระทรวงการอุดมศึกษา วิทยาศาสตร์ วิจัยและนวัตกรรม

ณ วันที่ 17 กุมภาพันธ์ 2565

ประเทศ	จัดวัคซีนของ (เท่าที่มีข้อมูล)	ปริมาณที่จัด	จำนวนผู้ได้รับ โดสแรก	จำนวนผู้ได้รับ ครบโดส	จำนวนผู้ที่ได้ฉีด เข็มบูสเตอร์	แผนจัดหาและส่งมอบวัคซีน	
	ไทย	Sinovac AstraZeneca Sinopharm Pfizer	120,702,893	52,911,072	49,323,928	18,467,893	Sinovac (ส่งมอบแล้ว 30.5 ล้านโดส) Sinopharm (ส่งมอบแล้ว 21 ล้านโดส) ซันบรียาค Sinovac และ Sinopharm (3.2 ล้านโดส) AstraZeneca 61 ล้านโดส (ส่งมอบแล้ว 61 ล้านโดส) ญี่ปุ่นบรียาค AZ (2.04 ล้านโดส) UK บรียาค AZ (0.42 ล้านโดส) เกาหลีใต้ บรียาค AZ (0.47 ล้านโดส) ภูฏาน ไทป์ม AZ (ส่งมอบแล้ว 0.15 ล้านโดส) สิงคโปร์ ไทป์ม AZ (0.12 ล้านโดส) เยอรมนี บรียาค AZ (0.35 ล้านโดส) สเปน ซ็อดอ AZ (0.61 ล้านโดส) ซังการ์ ซ็อดอ AZ (0.4 ล้านโดส) ไอร์แลนด์ บรียาค PF (0.1 ล้านโดส) USA บรียาค Pfizer (1.5 ล้านโดส) Moderna (1 ล้านโดส) J&J 5 ล้านโดส Pfizer 30 ล้านโดส (ส่งมอบแล้ว 20.3 ล้านโดส) Moderna 5 ล้านโดส (2 ล้านโดส) มีแผนจัดหาวัคซีนที่ผ่านการทดสอบของทีดีอีเอไว้หลากหลายพันธุ์ 120 ล้านโดสภายในปี 65
	ฟิลิปปินส์	Sinovac AstraZeneca Sputnik V Pfizer Moderna J&J Sinopharm	132,013,140	61,225,811	61,626,201	9,161,128	COVAX (ส่งมอบแล้ว Pfizer 4 ล้าน , AZ 5.43 ล้าน) USA บรียาค (J&J 3.24 ล้านโดส + Moderna 3 ล้านโดส + Pfizer 16.9 ล้านโดส) AstraZeneca 17 ล้านโดส (ส่งมอบแล้ว 12 ล้านโดส) ญี่ปุ่นบรียาค AZ (6.6 ล้านโดส) UK บรียาค AZ (2.66 ล้านโดส) เยอรมนี บรียาค AZ และ MD (10.4 ล้านโดส) ออสเตรเลีย บรียาค AZ (0.05 ล้านโดส) MD (0.27 ล้านโดส) ออสเตรีย บรียาค AZ (0.7 ล้านโดส) ไนแลนด์ บรียาค AZ (0.5 ล้านโดส) Sinovac (ส่งมอบแล้ว 54 ล้านโดส) ซันบรียาค Sinovac และ Sinopharm (5 ล้านโดส) UAE บรียาค Sinopharm (0.1 ล้านโดส) Sputnik V 20 ล้านโดส (ส่งมอบแล้ว 10 ล้านโดส) รัสเซียบรียาค S.v (5,000 โดส) Moderna 20 ล้านโดส (ส่งมอบ 17.9 ล้านโดส) ฝรั่งเศส บรียาค MD (1.06 ล้านโดส) PF (0.81 ล้านโดส) AZ (1.7 ล้านโดส) สเปน บรียาค MD (0.45 ล้านโดส) สวีเดน บรียาค MD (1.5 ล้านโดส) Novavax 10 ล้านโดส Pfizer 40 ล้านโดส (ส่งมอบแล้ว 32.86 ล้านโดส) Covaxin 8 ล้านโดส J&J 6 ล้านโดส แนนอร์แลนด์ บรียาค JJ (7.54 ล้านโดส) Sinopharm/Arcturus/Clover/EuBiologics
	เวียดนาม	AstraZeneca Sinopharm Pfizer Moderna Sputnik V Abdala	186,892,927	79,238,754	74,805,128	32,849,045	AstraZeneca 30 ล้านโดส (ส่งมอบแล้ว 30 ล้านโดส) ญี่ปุ่นบรียาค AZ (4.5 ล้านโดส) UK บรียาค AZ (2.75 ล้านโดส) โรมาเนียบรียาค AZ (0.4 ล้านโดส) ไนแลนด์บรียาค AZ (1.4 ล้านโดส) อิตาลีบรียาค AZ (4 ล้านโดส) ออสเตรีย บรียาค AZ (3.6 ล้านโดส) สาธารณรัฐเช็ก บรียาค (AZ 0.21 ล้านโดส) (Moderna 40,800 โดส) ฝรั่งเศสบรียาค AZ (0.67 ล้านโดส) อาร์เจนตินาบรียาค AZ (0.5 ล้านโดส) เยอรมนีบรียาค AZ (0.85 ล้านโดส) MD (2.56 ล้านโดส) PF (4 ล้านโดส) สิงคโปร์บรียาค AZ (0.4 ล้านโดส) ไครเอเชียบรียาค AZ (0.06 ล้านโดส) เกาหลีใต้บรียาค AZ (1.4 ล้านโดส) กัมพูชาบรียาค Sinopharm (0.2 ล้านโดส) ลักเซมเบิร์กบรียาค AZ (1 แลนโดส) โปตุเกสบรียาค AZ (0.16 ล้านโดส) COVAX 38.9 ล้านโดส (ส่งมอบ AZ แล้ว 4.18 ล้านโดส) Sputnik V 20 ล้านโดส (ส่งมอบแล้ว 0.74 ล้านโดส) รัสเซีย บรียาค Sputnik V (0.2 ล้านโดส) Pfizer 31 ล้านโดส (ส่งมอบแล้ว 0.49 ล้านโดส) เม็กซิคม บรียาค Pfizer (บรียาค 0.33 ล้านโดส) AstraZeneca (0.1 ล้านโดส) สโลวาเกียบรียาค AstraZeneca (บรียาคแล้ว 0.1 ล้านโดส) USA บรียาค Moderna (บรียาคแล้ว 6 ล้านโดส) Pfizer (19.25 ล้านโดส) ซันบรียาค Sinopharm (บรียาคแล้ว 52 ล้านโดส) Sinopharm (ส่งมอบแล้ว 3 ล้านโดส) ไทยบรียาค AZ (0.3 ล้านโดส) Covaxin/Nanocovax/COVIVAC/Vabiotech
	ลาว	AstraZeneca Sinopharm Pfizer Sinovac/J&J Sputnik V	9,077,344	4,827,386	4,249,958	-	COVAX 4.8 แลนโดส (ส่งมอบAZ 0.13 ล้านโดส+Pfizer 0.1ล้านโดส) ฝรั่งเศส บรียาค AZ (0.19 ล้านโดส) ญี่ปุ่น บรียาค AZ (0.32 ล้านโดส) JP บรียาค AZ (1.2 ล้านโดส) USA บรียาค J&J (1 ล้านโดส) PF (0.8 ล้านโดส) UK บรียาค AZ (0.42 ล้านโดส) มาเลเซียบรียาค AZ (0.28 ล้านโดส) Sputnik V 2 ล้านโดส (รัสเซียบรียาค 2,000 โดส) ซันบรียาค (8.9 ล้านโดส) กัมพูชาบรียาค Sinovac (0.2 ล้านโดส) กรีซ บรียาค J&J (0.32 ล้านโดส) แนนอร์แลนด์ บรียาค J&J (0.46 ล้านโดส) เวียดนามบรียาค (1 ล้านโดส) ไทยบรียาค AZ (0.3 ล้านโดส) ออสเตรียบรียาค 1 ล้านโดส (เวินทูน) และบรียาค PF (0.9 ล้านโดส)
	บรูไน	AstraZeneca Sinopharm	979,285	N/A	N/A	N/A	COVAX (ส่งมอบ AZ 0.1 ล้านโดส) ซันบรียาค Sinopharm (152,000 โดส) Moderna 200,000 โดส (ส่งมอบแล้ว 50,400 โดส) ญี่ปุ่นบรียาค AstraZeneca (0.2 ล้านโดส) สิงคโปร์บรียาค Moderna (0.1 ล้านโดส) Pfizer (0.3 ล้านโดส) / J&J

ข้อมูลการฉีดวัคซีนในภูมิภาคอาเซียน



กระทรวงการอุดมศึกษา วิทยาศาสตร์ วิจัยและนวัตกรรม
Ministry of Higher Education, Science, Research and Innovation

จำนวนที่ฉีดแล้ว (โดส)
(Linear scale)

ณ วันที่ 17 กุมภาพันธ์ 2565

รวมแล้ว
941,946,871 โดส

อินโดนีเซีย
335,078,861 โดส

เวียดนาม
186,892,927 โดส

ฟิลิปปินส์
132,013,140 โดส

ไทย
120,702,893 โดส (+182,122)

มาเลเซีย
65,524,828 โดส

พม่า 43,533,019 โดส
กัมพูชา 35,095,183 โดส

สิงคโปร์ 13,049,391 โดส
ลาว 9,077,344 โดส

บรูไน 979,285 โดส

1 9 17 25 2 10 18 26 6 14 22 30 7 15 23 1 9 17 25 2 10 18 26 4 12 20 28 5 13 21 29 6 14 22 30 8 16 24 1 9 17 25 3 11 19 27 4 12 20 28 5 13
ม.ค.64 ก.พ.64 มี.ค.64 เม.ย.64 พ.ค.64 มิ.ย.64 ก.ค.64 ส.ค.64 ก.ย.64 ต.ค.64 พ.ย.64 ธ.ค.64 ม.ค.65 ก.พ.65

ที่มา : Bloomberg, Covidvax.live 17 กุมภาพันธ์ 2565

หน้า 9 ของ 14 หน้า

Thank you

