



สรุปสถานการณ์ให้บริการฉีดวัคซีนโควิด 19

ประจำวันอังคารที่ 22 กุมภาพันธ์ 2565

(ข้อมูล ณ วันที่ 21 กุมภาพันธ์ 2565 เวลา 18.00 น.)





สรุปผลการให้บริการฉีดวัคซีนโควิด 19 ประจำวันอังคารที่ 22 กุมภาพันธ์ 2565

(ข้อมูล ณ วันที่ 21 กุมภาพันธ์ 2565 เวลา 18.00 น.)

| จำนวนผู้ได้รับวัคซีน | | เพิ่มขึ้นวันนี้ | | ตั้งแต่วันที่ 28 กุมภาพันธ์ 2564 | | จำแนกตามบริษัทผู้ผลิต | | | |
|-------------------------------|-------------------------|-----------------|--------|----------------------------------|-----------|-----------------------|-----|----------------------|-----------------------|
| | | เพิ่มขึ้น | + | โดส | สะสม | + | โดส | บริษัท | จำนวน |
| | | | | 190,673 | | 121,915,999 | | | |
| จำแนก รายละเอียด และ | เข็มที่ 1 | รายใหม่ | + | 36,655 | ราย | 53,163,555 | ราย | | |
| | Sinovac | | | 1,149 | | 22,894,763 | | Sinovac | 26,493,638 โดส |
| | AstraZeneca | | | 3,882 | | 13,852,472 | | AstraZeneca | 47,087,935 โดส |
| | Sinopharm | | | 663 | | 7,536,522 | | Sinopharm | 14,766,107 โดส |
| | Pfizer | | | 29,602 | | 8,139,821 | | | |
| Moderna | | | 1,359 | | 739,977 | | | | |
| ชนิดวัคซีน | เข็มที่ 2 | รายใหม่ | + | 24,981 | ราย | 49,496,871 | ราย | | |
| | Sinovac | | | 21 | | 3,598,875 | | Pfizer | 29,013,352 โดส |
| | AstraZeneca | | | 5,078 | | 28,410,319 | | Moderna | 4,554,967 โดส |
| | Sinopharm | | | 1,341 | | 7,229,585 | | | |
| | Pfizer | | | 14,647 | | 9,442,737 | | | |
| | Moderna | | | 3,894 | | 815,355 | | | |
| | เข็มที่ 3 ขึ้นไป | รายใหม่ | + | 129,037 | ราย | 19,255,573 | ราย | | |
| | Sinovac | | | 0 | | 0 | | | |
| | AstraZeneca | | | 14,645 | | 4,825,144 | | | |
| | Sinopharm | | | 0 | | 0 | | | |
| | Pfizer | | | 93,594 | | 11,430,794 | | | |
| Moderna | | | 20,798 | | 2,999,635 | | | | |
| จำนวนผู้ที่ได้รับ | | 1 เข็ม | | 53,163,555 | ราย | 49,496,871 | ราย | 3 เข็ม ขึ้นไป | 19,255,573 ราย |
| ร้อยละ ผู้ได้รับวัคซีน | | | | 76.4 | | 71.2 | | 27.7 | |

*หมายเหตุ: รายงานการฉีดวัคซีนโควิด 19 ในฐานข้อมูล MOPH IC เพิ่มขึ้น 190,673 ราย แยกเป็นการฉีดวัคซีนวันนี้ ณ เวลา 18.00 น. จำนวน 90,269 ราย และรายงานย้อนหลังจากหน่วยบริการ

ในวันนี้ จำนวน 100,404 คน ทั้งนี้ได้ปรับฐานประชากร ปี 2565 ตามมติการประชุม ศบค. เป็นจำนวน 69,556,204 คน

** อยู่ระหว่างปรับปรุงฐานข้อมูล



ที่มา: กระทรวงสาธารณสุข

ข้อมูล ณ วันที่ 21 กุมภาพันธ์ 2565 เวลา 18.00 น.





ผลการให้บริการวัคซีนโควิด 19 ในกลุ่มเป้าหมายหลัก

| กลุ่มเป้าหมายหลัก เดือนกุมภาพันธ์ 2565 | จำนวนเป้าหมาย (คน) | เข็มที่ 1 (โดส) | ความครอบคลุม (ร้อยละ) | เข็มที่ 2 (โดส) | ความครอบคลุม (ร้อยละ) | เข็มที่ 3 (โดส) | ความครอบคลุม (ร้อยละ) |
|---|-----------------------|--------------------|--------------------------|--------------------|--------------------------|--------------------|--------------------------|
| ผู้ที่มีอายุ 60 ปีขึ้นไป  | 12,711,943 | 10,508,486 | 82.7 | 9,903,638 | 78.0 | 3,518,378 | 27.7 |
| ผู้ที่มีอายุ 5 – 11 ปี  | 5,150,082 | 417,179 | 8.1 | 13,807 | 0.3 | - | - |

ข้อมูล ณ วันที่ 16 ก.พ.65

ข้อมูล ณ วันที่ 21 ก.พ.65

ที่มา : ฐานข้อมูลการฉีดวัคซีนกระทรวงสาธารณสุข (MOPH Immunization Center)

หมายเหตุ: อยู่ระหว่างปรับปรุงการประมวลผลข้อมูลประชากรรายกลุ่มย่อย



ข้อมูล ณ วันที่ 21 กุมภาพันธ์ 2565 เวลา 18.00 น.

ข้อมูลการฉีดวัคซีนในภูมิภาคอาเซียน



กระทรวงการอุดมศึกษา
วิทยาศาสตร์ วิจัยและนวัตกรรม
Ministry of Higher Education, Science, Research and Innovation

ณ วันที่ 20 กุมภาพันธ์ 2565






| ประเทศ | ฉีดวัคซีนของ (เท่าที่มีข้อมูล) | ปริมาณที่ฉีด | จำนวนผู้ได้รับ โดสแรก | จำนวนผู้ได้รับครบ โดส | จำนวนผู้ที่ได้ ฉีดเข็มบูสเตอร์ | แผนจัดหาและส่งมอบวัคซีน |
|--------|---|--------------|-----------------------|-----------------------|--|--|
| | Pfizer Moderna Sinovac | 13,049,391 | N/A | N/A | N/A | Pfizer, Moderna (ไม่ทราบจำนวน) Sinovac (ส่งมอบแล้ว 200,000 โดส) Arcturus |
| | Sinovac AstraZeneca Sinopharm Moderna Pfizer J&J | 338,404,616 | 189,646,917 | 140,301,087 | 8,456,612 | Sinovac (ส่งมอบแล้ว 264.5 ล้านโดส) จีนบริจาค SV (ส่งมอบแล้ว 5 ล้านโดส) AZ 104 ล้านโดส (ส่งมอบแล้ว 59.19 ล้านโดส) ญี่ปุ่น บริจาค AZ (8.06 ล้านโดส) UK บริจาค AZ (1 ล้านโดส) เนเธอร์แลนด์ บริจาค AZ (4.91 ล้านโดส) MD (3 ล้านโดส) ออสเตรเลีย บริจาค AZ (5.9 ล้านโดส) ฝรั่งเศส บริจาค AZ (3.85 ล้านโดส) ฮังการี บริจาค AZ (0.8 ล้านโดส) MD (0.9 ล้านโดส) PF (1 ล้านโดส) สิงคโปร์ บริจาค AZ (0.12 ล้านโดส) เยอรมนี & ฟิลิปปินส์ บริจาค AZ (4.2 ล้านโดส) ฝรั่งเศส บริจาค AZ (1.63 ล้านโดส) MD (1.4 ล้านโดส) นิวซีแลนด์ บริจาค AZ (0.68 ล้านโดส) เยอรมนี บริจาค MD (5.1 ล้านโดส) COVAX (AZ 19.1 ล้านโดส + PF 2.7 ล้านโดส + SV 1.24 ล้านโดส) Sinopharm 15 ล้านโดส (ส่งมอบแล้ว 8.45 ล้านโดส) UAE บริจาค Sinopharm (0.75 ล้านโดส) USA บริจาค MD (8 ล้านโดส) PZ (17.23 ล้านโดส) AZ (0.2 ล้านโดส) Sputnik V 22 ล้านโดส CanSino 5 ล้านโดส Novavax 50 ล้านโดส Merah Putih Moderna (2.3 ล้านโดส) Pfizer 50 ล้านโดส (ส่งมอบแล้ว 30.94 ล้านโดส) เนเธอร์แลนด์ บริจาค J&J (บริจาคแล้ว 0.82 ล้านโดส) Covovax (ส่งมอบแล้ว 9 ล้านโดส) |
| | AstraZeneca Sinopharm Sinovac | 43,533,019 | 23,154,574 | 20,378,445 | - | อินเดียบริจาค AZ 1.5 ล้านโดส (บริจาคแล้ว) จีนบริจาค Sinovac และ Sinopharm (9.75 ล้านโดส) Sinopharm (ส่งมอบแล้ว 24 ล้านโดส) Sinovac (ส่งมอบแล้ว 17 ล้านโดส) AstraZeneca 30 ล้านโดส (ส่งมอบแล้ว 2 ล้านโดส) COVAX 11-27 ล้านโดส ไทยบริจาค AZ (0.5 ล้านโดส) Sputnik V (ส่งมอบ 1.6 ล้านโดส) รัสเซียบริจาค (0.4 ล้านโดส) Covishield (13.4 ล้านโดส) Covaxin (2 ล้านโดส) |
| | Sinovac AstraZeneca Sinopharm J&J | 35,312,336 | 14,393,144 | 13,818,147 | 6,305,202 (เข็ม 3) 795,843 (เข็ม 4) | COVAX 7 ล้านโดส (AZ 0.63 ล้านโดส, SV 0.3 ล้านโดส) Sinovac (ส่งมอบแล้ว 31.5 ล้านโดส) Sinopharm (ส่งมอบแล้ว 4.6 ล้านโดส) จีนบริจาค Sinopharm และ Sinovac (10 ล้านโดส) อินเดียบริจาค (0.1 ล้านโดส) ญี่ปุ่นบริจาค AZ (1 ล้านโดส) USA บริจาค J&J (1.06 ล้านโดส) UK บริจาค AZ (0.42 ล้านโดส) ออสเตรเลียบริจาค 3 ล้านโดส (เงินทุน) และ Pfizer (2.35 ล้านโดส) J&J/Novavax/Sputnik V |
| | Pfizer AstraZeneca Sinovac CanSino Sinopharm | 66,018,432 | 26,558,395 | 25,742,431 | 13,924,411 | Pfizer 44.8 ล้านโดส (ส่งมอบแล้ว 6.05 ล้านโดส) USA บริจาค Pfizer (1 ล้านโดส) AstraZeneca 6.4 ล้านโดส (0.6 ล้านโดส) ญี่ปุ่นบริจาค AZ (1.3 ล้านโดส) UK บริจาค AZ (0.42 ล้านโดส) COVAX (ส่งมอบ AZ แล้ว 0.83 ล้านโดส) Sinovac 12.4 ล้านโดส (ส่งมอบแล้ว 5.88 ล้านโดส) จีนบริจาค Sinovac (0.5 ล้านโดส) จีนบริจาค Sinopharm (5,000 โดส) UAE บริจาค Sinopharm (1.3 ล้านโดส) Sputnik 6.4 ล้านโดส CanSino 3.5 ล้านโดส (ส่งมอบแล้ว 0.2 ล้านโดส) |

ข้อมูลการฉีดวัคซีนในภูมิภาคอาเซียน

ณ วันที่ 20 กุมภาพันธ์ 2565



กระทรวงการอุดมศึกษา วิทยาศาสตร์ วิจัยและนวัตกรรม

| ประเทศ | ฉีดวัคซีนของ (เท่าที่มีข้อมูล) | ปริมาณที่ฉีด | จำนวนผู้ได้รับ โดสแรก | จำนวนผู้ได้รับ ครบโดส | จำนวนผู้ที่ได้ฉีด เข็มบูสเตอร์ | แผนจัดหาและส่งมอบวัคซีน | |
|---|--------------------------------|--|-----------------------|-----------------------|--------------------------------|-------------------------|---|
|  | ไทย | Sinovac AstraZeneca Sinopharm Pfizer | 121,583,665 | 53,100,356 | 49,458,760 | 19,024,549 | Sinovac (ส่งมอบแล้ว 30.5 ล้านโดส) Sinopharm (ส่งมอบแล้ว 21 ล้านโดส) ซินovac Sinovac และ Sinopharm (3.2 ล้านโดส) AstraZeneca 61 ล้านโดส (ส่งมอบแล้ว 61 ล้านโดส) ญี่ปุ่นบริษั AZ (2.04 ล้านโดส) UK บริษั AZ (0.42 ล้านโดส) เกาหลีใต้ บริษั AZ (0.47 ล้านโดส) ภูฏาน ไช่ผิง AZ (ส่งมอบแล้ว 0.15 ล้านโดส) สิงคโปร์ ไช่ผิง AZ (0.12 ล้านโดส) เยอรมนี บริษั AZ (0.35 ล้านโดส) สเปน ซิดดา AZ (0.61 ล้านโดส) อังการี ซิดดา AZ (0.4 ล้านโดส) ไช่ผิง บริษั PF (0.1 ล้านโดส) USA บริษั Pfizer (1.5 ล้านโดส) Moderna (1 ล้านโดส) J&J 5 ล้านโดส Pfizer 30 ล้านโดส (ส่งมอบแล้ว 20.3 ล้านโดส) Moderna 5 ล้านโดส (2 ล้านโดส) มีแผนจัดหาวัคซีนที่มีการตอบสนองที่ดีต่อไวรัสกลายพันธุ์ 120 ล้านโดสภายในปี 65 |
|  | ฟิลิปปินส์ | Sinovac AstraZeneca Sputnik V Pfizer Moderna J&J Sinopharm | 133,234,116 | 61,545,232 | 62,199,764 | 9,489,120 | COVAX (ส่งมอบแล้ว Pfizer 4 ล้าน , AZ 5.43 ล้าน) USA บริษั (J&J 3.24 ล้านโดส + Moderna 3 ล้านโดส + Pfizer 16.9 ล้านโดส) AstraZeneca 17 ล้านโดส (ส่งมอบแล้ว 12 ล้านโดส) ญี่ปุ่นบริษั AZ (6.6 ล้านโดส) UK บริษั AZ (2.66 ล้านโดส) เยอรมนี บริษั AZ และ MD (10.4 ล้านโดส) ไช่ผิง บริษั AZ (0.5 ล้านโดส) ออสเตรเลีย บริษั AZ (0.05 ล้านโดส) MD (0.27 ล้านโดส) ออสเตรเลีย บริษั AZ (0.7 ล้านโดส) PF (1.14 ล้านโดส) Sinovac (ส่งมอบแล้ว 54 ล้านโดส) ซินovac Sinovac และ Sinopharm (5 ล้านโดส) UAE บริษั Sinopharm (0.1 ล้านโดส) Sputnik V 20 ล้านโดส (ส่งมอบแล้ว 10 ล้านโดส) รัสเซียบริษั S.v (5,000 โดส) Moderna 20 ล้านโดส (ส่งมอบ 17.9 ล้านโดส) ฝรั่งเศส บริษั MD (1.06 ล้านโดส) PF (0.81 ล้านโดส) AZ (1.7 ล้านโดส) สเปน บริษั MD (0.45 ล้านโดส) สวีเดน บริษั MD (1.5 ล้านโดส) Novavax 10 ล้านโดส Pfizer 40 ล้านโดส (ส่งมอบแล้ว 32.86 ล้านโดส) Covaxin 8 ล้านโดส J&J 6 ล้านโดส ไช่ผิง บริษั JJ (7.54 ล้านโดส) Sinopharm/Arcturus/Clover/EuBiologics |
|  | เวียดนาม | AstraZeneca Sinopharm Pfizer Moderna Sputnik V Abdala | 190,919,218 | 79,473,330 | 75,393,858 | 36,052,030 | AstraZeneca 30 ล้านโดส (ส่งมอบแล้ว 30 ล้านโดส) ญี่ปุ่นบริษั AZ (4.5 ล้านโดส) UK บริษั AZ (2.75 ล้านโดส) โรมาเนียบริษั AZ (0.4 ล้านโดส) ไช่ผิง บริษั AZ (1.4 ล้านโดส) อิตาลีบริษั AZ (4 ล้านโดส) ออสเตรเลีย บริษั AZ (3.6 ล้านโดส) สาธารณรัฐเช็ก บริษั AZ (0.21 ล้านโดส) Moderna 40,800 โดส ฝรั่งเศสบริษั AZ (0.87 ล้านโดส) อาร์เจนตินาบริษั AZ (0.5 ล้านโดส) เยอรมนีบริษั AZ (0.95 ล้านโดส) MD (2.56 ล้านโดส) PF (4 ล้านโดส) อิตาลีบริษั AZ (0.4 ล้านโดส) ไช่ผิงบริษั AZ (0.06 ล้านโดส) เกาหลีใต้บริษั AZ (1.4 ล้านโดส) ฟิลิปปินส์บริษั Sinopharm (0.2 ล้านโดส) ไลบีเรียบริษั AZ (1 แสนโดส) ไช่ผิงบริษั AZ (0.16 ล้านโดส) COVAX 38.9 ล้านโดส (ส่งมอบ AZ แล้ว 4.18 ล้านโดส) Sputnik V 20 ล้านโดส (ส่งมอบแล้ว 0.74 ล้านโดส) รัสเซีย บริษั Sputnik V (0.2 ล้านโดส) Pfizer 31 ล้านโดส (ส่งมอบแล้ว 0.49 ล้านโดส) เม็กซิโก บริษั Pfizer (บริษั 0.33 ล้านโดส) AstraZeneca (0.1 ล้านโดส) สโลวาเกียบริษั AstraZeneca (บริษัแล้ว 0.1 ล้านโดส) USA บริษั Moderna (บริษัแล้ว 6 ล้านโดส) Pfizer (19.25 ล้านโดส) ซินovac Sinopharm (บริษัแล้ว 52 ล้านโดส) Sinopharm (ส่งมอบแล้ว 3 ล้านโดส) ไช่ผิงบริษั AZ (0.3 ล้านโดส) Covaxin/Nanocovax/COVIVAC/Vabiotech |
|  | ลาว | AstraZeneca Sinopharm Pfizer Sinovac/J&J Sputnik V | 9,105,498 | 4,836,885 | 4,268,613 | - | COVAX 4.8 แสนโดส (ส่งมอบ AZ 0.73 ล้านโดส+Pfizer 0.1 ล้านโดส) ฝรั่งเศส บริษั AZ (0.19 ล้านโดส) ญี่ปุ่น บริษั AZ (0.32 ล้านโดส) JP บริษั AZ (1.2 ล้านโดส) USA บริษั J&J (1 ล้านโดส) PF (0.8 ล้านโดส) UK บริษั AZ (0.42 ล้านโดส) มาเลเซียบริษั AZ (0.28 ล้านโดส) Sputnik V 2 ล้านโดส (รัสเซียบริษั 2,000 โดส) ซินovac (8.9 ล้านโดส) ฟิลิปปินส์บริษั Sinovac (0.2 ล้านโดส) กรีซ บริษั J&J (0.32 ล้านโดส) ไช่ผิง บริษั J&J (0.46 ล้านโดส) เวียดนามบริษั (1 ล้านโดส) ไทยบริษั AZ (0.3 ล้านโดส) ออสเตรเลียบริษั 1 ล้านโดส (ไช่ผิง) และบริษั PF (0.9 ล้านโดส) |
|  | บรูไน | AstraZeneca Sinopharm | 979,285 | N/A | N/A | N/A | COVAX (ส่งมอบ AZ 0.1 ล้านโดส) ซินovac Sinopharm (152,000 โดส) Moderna 200,000 โดส (ส่งมอบแล้ว 50,400 โดส) ญี่ปุ่นบริษั AstraZeneca (0.2 ล้านโดส) สิงคโปร์บริษั Moderna (0.1 ล้านโดส) Pfizer (0.3 ล้านโดส) / J&J |

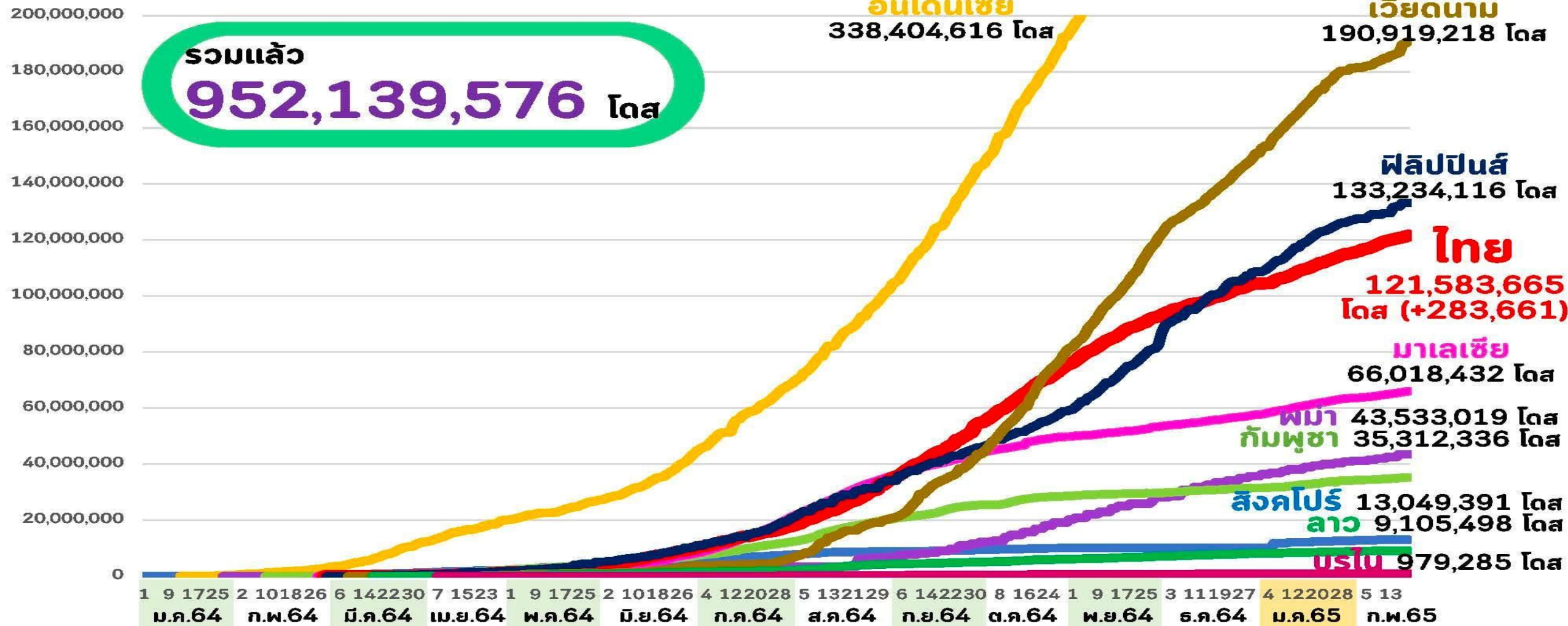
ข้อมูลการฉีดวัคซีนในภูมิภาคอาเซียน



กระทรวงการอุดมศึกษา วิทยาศาสตร์ วิจัยและนวัตกรรม
Ministry of Higher Education, Science, Research and Innovation

จำนวนที่ฉีดแล้ว (โดส)
(Linear scale)

ณ วันที่ 20 กุมภาพันธ์ 2565



ที่มา : Bloomberg, Covidvax.live 20 กุมภาพันธ์ 2565

หน้า 9 ของ 14 หน้า

Thank you

