



สรุปสถานการณ์ให้บริการฉีดวัคซีนโควิด 19

ประจำวันพุธที่ 23 กุมภาพันธ์ 2565
(ข้อมูล ณ วันที่ 22 กุมภาพันธ์ 2565 เวลา 18.00 น.)





สรุปผลการให้บริการฉีดวัคซีนโควิด 19 ประจำวันพุธที่ 23 กุมภาพันธ์ 2565

(ข้อมูล ณ วันที่ 22 กุมภาพันธ์ 2565 เวลา 18.00 น.)

จำนวนผู้ได้รับวัคซีน		เพิ่มขึ้นวันนี้			ตั้งแต่วันที่ 28 กุมภาพันธ์ 2564			จำแนกตามบริษัทผู้ผลิต		
		เพิ่มขึ้น	+	โดส	สะสม	+	โดส	บริษัท	จำนวน	
จำนวนผู้ได้รับวัคซีน	เข็มที่ 1	รายใหม่	+	269,473	ราย	122,185,472	ราย			
	Sinovac			1,225		22,895,988		Sinovac	26,494,929	โดส
	AstraZeneca			4,211		13,856,683		AstraZeneca	47,120,451	โดส
	Sinopharm			1,100		7,537,622		Sinopharm	14,768,483	โดส
	Pfizer			49,802		8,189,623				
	Moderna			1,620		741,597				
	เข็มที่ 2	รายใหม่	+	42,977	ราย	49,539,848	ราย			
	Sinovac			66		3,598,941		Pfizer	29,221,162	โดส
	AstraZeneca			6,302		28,416,621		Moderna	4,580,447	โดส
	Sinopharm			1,276		7,230,861				
Pfizer			31,081		9,473,818					
Moderna			4,252		819,607					
เข็มที่ 3 ขึ้นไป	รายใหม่	+	168,538	ราย	19,424,111	ราย				
Sinovac			0		0					
AstraZeneca			22,003		4,847,147					
Sinopharm			0		0					
Pfizer			126,927		11,557,721					
Moderna			19,608		3,019,243					
จำนวนผู้ที่ได้รับ	1 เข็ม		53,221,513	ราย	49,539,848	ราย	3 เข็ม ขึ้นไป	19,424,111	ราย	
ร้อยละ ผู้ได้รับวัคซีน			76.5		71.2		27.9			



*หมายเหตุ: รายงานการฉีดวัคซีนโควิด 19 ในฐานข้อมูล MOPH IC เพิ่มขึ้น 269,473 ราย แยกเป็นการฉีดวัคซีนวันนี้ ณ เวลา 18.00 น. จำนวน 94,457 ราย และรายงานย้อนหลังจากหน่วยบริการในวันนี้ จำนวน 175,016 คน ทั้งนี้ได้ปรับฐานประชากร ปี 2565 ตามมติการประชุม ศบค. เป็นจำนวน 69,556,204 คน

** อยู่ระหว่างปรับปรุงฐานข้อมูล

ที่มา: กระทรวงสาธารณสุข



ผลการให้บริการวัคซีนโควิด 19 ในกลุ่มเป้าหมายหลัก

กลุ่มเป้าหมายหลัก เดือนกุมภาพันธ์ 2565	จำนวนเป้าหมาย (คน)	เข็มที่ 1 (โดส)	ความครอบคลุม (ร้อยละ)	เข็มที่ 2 (โดส)	ความครอบคลุม (ร้อยละ)	เข็มที่ 3 (โดส)	ความครอบคลุม (ร้อยละ)
ผู้ที่มีอายุ 60 ปีขึ้นไป 	12,711,943	10,508,486	82.7	9,903,638	78.0	3,518,378	27.7
ผู้ที่มีอายุ 5 – 11 ปี 	5,150,082	455,344	8.8	14,333	0.3	-	-

ข้อมูล ณ วันที่ 16 ก.พ. 65

ข้อมูล ณ วันที่ 22 ก.พ. 65

ที่มา : ฐานข้อมูลการฉีดวัคซีนกระทรวงสาธารณสุข (MOPH Immunization Center)

หมายเหตุ: อยู่ระหว่างปรับปรุงการประมวลผลข้อมูลประชากรรายกลุ่มย่อย

ข้อมูล ณ วันที่ 22 กุมภาพันธ์ 2565 เวลา 18.00 น.



กองควบคุมโรค

ข้อมูลการจัดวัคซีนในภูมิภาคอาเซียน



กระทรวงการอุดมศึกษา
วิทยาศาสตร์ วิจัยและนวัตกรรม
Ministry of Higher Education, Science, Research and Innovation

ณ วันที่ 21 กุมภาพันธ์ 2565

ประเทศ	จัดวัคซีนของ (เท่าที่มีข้อมูล)	ปริมาณที่จัด	จำนวนผู้ได้รับโดสแรก	จำนวนผู้ได้รับครบโดส	จำนวนผู้ที่ได้จัดเข็มบูสเตอร์	แผนจัดหาและสั่งมอบวัคซีน
	Pfizer Moderna Sinovac	13,049,391	N/A	N/A	N/A	Pfizer, Moderna (ไม่ทราบจำนวน) Sinovac (สั่งมอบแล้ว 200,000 โดส) Arcturus
	Sinovac AstraZeneca Sinopharm Moderna Pfizer J&J	339,351,826	189,815,326	140,866,212	8,670,288	Sinovac (สั่งมอบแล้ว 264.5 ล้านโดส) จีนบริจาค SV (สั่งมอบแล้ว 5 ล้านโดส) AZ 104 ล้านโดส (สั่งมอบแล้ว 59.19 ล้านโดส) ญี่ปุ่น บริจาค AZ (8.06 ล้านโดส) UK บริจาค AZ (1 ล้านโดส) เนเธอร์แลนด์ บริจาค AZ (4.91 ล้านโดส) MD (3 ล้านโดส) ออสเตรเลีย บริจาค AZ (5.9 ล้านโดส) ฝรั่งเศส บริจาค AZ (3.85 ล้านโดส) อิตาลี บริจาค AZ (0.8 ล้านโดส) MD (0.9 ล้านโดส) PF (1 ล้านโดส) สิงคโปร์ บริจาค AZ (0.12 ล้านโดส) เยอรมนี & กรีซ บริจาค AZ (4.2 ล้านโดส) ฝรั่งเศส บริจาค AZ (1.63 ล้านโดส) MD (1.4 ล้านโดส) นิวซีแลนด์ บริจาค AZ (0.68 ล้านโดส) เยอรมนี บริจาค MD (5.1 ล้านโดส) COVAX (AZ 19.1 ล้านโดส + PF 2.7 ล้านโดส + SV 1.24 ล้านโดส) Sinopharm 15 ล้านโดส (สั่งมอบแล้ว 8.45 ล้านโดส) UAE บริจาค Sinopharm (0.75 ล้านโดส) USA บริจาค MD (8 ล้านโดส) PZ (17.23 ล้านโดส) AZ (0.2 ล้านโดส) Sputnik V 22 ล้านโดส CanSino 5 ล้านโดส Novavax 50 ล้านโดส Merah Putih Moderna (2.3 ล้านโดส) Pfizer 50 ล้านโดส (สั่งมอบแล้ว 30.94 ล้านโดส) เนเธอร์แลนด์ บริจาค J&J (บริจาคแล้ว 0.82 ล้านโดส) Covovax (สั่งมอบแล้ว 9 ล้านโดส)
	AstraZeneca Sinopharm Sinovac	43,951,296	23,334,797	20,616,499	-	อินเดียบริจาค AZ 1.5 ล้านโดส (บริจาคแล้ว) จีนบริจาค Sinovac และ Sinopharm (9.75 ล้านโดส) Sinopharm (สั่งมอบแล้ว 24 ล้านโดส) Sinovac (สั่งมอบแล้ว 17 ล้านโดส) AstraZeneca 30 ล้านโดส (สั่งมอบแล้ว 2 ล้านโดส) COVAX 11-27 ล้านโดส ไทยบริจาค AZ (0.5 ล้านโดส) Sputnik V (สั่งมอบ 1.6 ล้านโดส) รัสเซียบริจาค (0.4 ล้านโดส) Covishield (13.4 ล้านโดส) Covaxin (2 ล้านโดส)
	Sinovac AstraZeneca Sinopharm J&J	35,352,804	14,394,430	13,819,573	6,325,621 (เข็ม 3) 813,180 (เข็ม 4)	COVAX 7 ล้านโดส (AZ 0.63 ล้านโดส, SV 0.3 ล้านโดส) Sinovac (สั่งมอบแล้ว 31.5 ล้านโดส) Sinopharm (สั่งมอบแล้ว 4.6 ล้านโดส) จีนบริจาค Sinopharm และ Sinovac (10 ล้านโดส) อินเดียบริจาค (0.1 ล้านโดส) ญี่ปุ่นบริจาค AZ (1 ล้านโดส) USA บริจาค J&J (1.06 ล้านโดส) UK บริจาค AZ (0.42 ล้านโดส) ออสเตรเลียบริจาค 3 ล้านโดส (เงินทุน) และ Pfizer (2.35 ล้านโดส) J&J/Novavax/Sputnik V
	Pfizer AstraZeneca Sinovac CanSino Sinopharm	66,148,498	26,619,990	25,742,964	13,992,391	Pfizer 44.8 ล้านโดส (สั่งมอบแล้ว 6.05 ล้านโดส) USA บริจาค Pfizer (1 ล้านโดส) AstraZeneca 6.4 ล้านโดส (0.6 ล้านโดส) ญี่ปุ่นบริจาค AZ (1.3 ล้านโดส) UK บริจาค AZ (0.42 ล้านโดส) COVAX (สั่งมอบ AZ แล้ว 0.83 ล้านโดส) Sinovac 12.4 ล้านโดส (สั่งมอบแล้ว 5.88 ล้านโดส) จีนบริจาค Sinovac (0.5 ล้านโดส) จีนบริจาค Sinopharm (5,000 โดส) UAE บริจาค Sinopharm (1.3 ล้านโดส) Sputnik 6.4 ล้านโดส CanSino 3.5 ล้านโดส (สั่งมอบแล้ว 0.2 ล้านโดส)






ที่มา : bloomberg, moh.gov.sg, reuters, straitstimes, kemkes, washingtonpost, mohs.gov.mm, thejakartapost, abs-cbn, channelnewsasia, vietnaminsider 21 กุมภาพันธ์ 2565 หน้า 7 ของ 14 หน้า

ข้อมูลการฉีดวัคซีนในภูมิภาคอาเซียน



กระทรวงการอุดมศึกษา วิทยาศาสตร์ วิจัยและนวัตกรรม

ณ วันที่ 21 กุมภาพันธ์ 2565

ประเทศ	ฉีดวัคซีนของ (เท่าที่มีข้อมูล)	ปริมาณที่ฉีด	จำนวนผู้ได้รับ โดสแรก	จำนวนผู้ได้รับ ครบโดส	จำนวนผู้ที่ได้ฉีด เข็มบูสเตอร์	แผนจัดหาและส่งมอบวัคซีน	
	ไทย	Sinovac AstraZeneca Sinopharm Pfizer	121,725,326	53,126,900	49,471,890	19,126,536	Sinovac (ส่งมอบแล้ว 30.5 ล้านโดส) Sinopharm (ส่งมอบแล้ว 21 ล้านโดส) จีนบริจาท Sinovac และ Sinopharm (3.2 ล้านโดส) AstraZeneca 61 ล้านโดส (ส่งมอบแล้ว 61 ล้านโดส) ญี่ปุ่นบริจาท AZ (2.04 ล้านโดส) UK บริจาท AZ (0.42 ล้านโดส) เกาหลีใต้ บริจาท AZ (0.47 ล้านโดส) ภูฏาน ให้อิม AZ (ส่งมอบแล้ว 0.15 ล้านโดส) สิงคโปร์ ให้อิม AZ (0.12 ล้านโดส) เยอรมนี บริจาท AZ (0.35 ล้านโดส) สเปน ให้อิม AZ (0.61 ล้านโดส) อังการ ให้อิม AZ (0.4 ล้านโดส) โปแลนด์ บริจาท PF (0.1 ล้านโดส) USA บริจาท Pfizer (1.5 ล้านโดส) Moderna (1 ล้านโดส) J&J 5 ล้านโดส Pfizer 30 ล้านโดส (ส่งมอบแล้ว 20.3 ล้านโดส) Moderna 5 ล้านโดส (2 ล้านโดส) มีแผนจัดหาวัคซีนที่ผ่านการตอบของที่ดีต่อโรคหลายพันตัว 120 ล้านโดสภายในปี 65
	ฟิลิปปินส์	Sinovac AstraZeneca Sputnik V Pfizer Moderna J&J Sinopharm	134,032,674	61,817,186	62,506,113	9,709,375	COVAX (ส่งมอบแล้ว Pfizer 4 ล้าน , AZ 5.43 ล้าน) USA บริจาท (J&J 3.24 ล้านโดส + Moderna 3 ล้านโดส + Pfizer 16.9 ล้านโดส) AstraZeneca 17 ล้านโดส (ส่งมอบแล้ว 12 ล้านโดส) ญี่ปุ่นบริจาท AZ (6.6 ล้านโดส) UK บริจาท AZ (2.66 ล้านโดส) เยอรมนี บริจาท AZ และ MD (10.4 ล้านโดส) โปแลนด์ บริจาท AZ (0.5 ล้านโดส) ออสเตรีย บริจาท AZ (0.05 ล้านโดส) MD (0.27 ล้านโดส) ออสเตรีย บริจาท AZ (0.7 ล้านโดส) PF (1.14 ล้านโดส) Sinovac (ส่งมอบแล้ว 54 ล้านโดส) จีนบริจาท Sinovac และ Sinopharm (5 ล้านโดส) UAE บริจาท Sinopharm (0.1 ล้านโดส) Sputnik V 20 ล้านโดส (ส่งมอบแล้ว 10 ล้านโดส) รัสเซียบริจาท S.v (5,000 โดส) ฝรั่งเศส บริจาท MD (1.06 ล้านโดส) PF (0.81 ล้านโดส) AZ (1.7 ล้านโดส) สเปน บริจาท MD (0.45 ล้านโดส) สวิตเซอร์แลนด์ บริจาท MD (1.5 ล้านโดส) Novavax 10 ล้านโดส Pfizer 40 ล้านโดส (ส่งมอบแล้ว 32.86 ล้านโดส) Covaxin 8 ล้านโดส J&J 6 ล้านโดส แอริโซนา บริจาท JJ (7.54 ล้านโดส) Sinopharm/Arcturus/Clover/EuBiologics
	เวียดนาม	AstraZeneca Sinopharm Pfizer Moderna Sputnik V Abdala	191,368,265	79,480,541	75,414,583	36,473,141	AstraZeneca 30 ล้านโดส (ส่งมอบแล้ว 30 ล้านโดส) ญี่ปุ่นบริจาท AZ (4.5 ล้านโดส) UK บริจาท AZ (2.75 ล้านโดส) โรมาเนียบริจาท AZ (0.4 ล้านโดส) โปแลนด์บริจาท AZ (1.4 ล้านโดส) อิตาลีบริจาท AZ (4 ล้านโดส) ออสเตรีย บริจาท AZ (3.6 ล้านโดส) สาธารณรัฐเช็ก บริจาท (AZ 0.21 ล้านโดส) (Moderna 40,800 โดส) ฝรั่งเศสบริจาท AZ (0.67 ล้านโดส) อาร์เจนตินาบริจาท AZ (0.5 ล้านโดส) เยอรมนีบริจาท AZ (0.85 ล้านโดส) MD (2.56 ล้านโดส) PF (4 ล้านโดส) อังการบริจาท AZ (0.4 ล้านโดส) ไทเทอเรียบริจาท AZ (0.06 ล้านโดส) เกาหลีใต้บริจาท AZ (1.4 ล้านโดส) ทัพซันบริจาท Sinopharm (0.2 ล้านโดส) ลักเซมเบิร์กบริจาท AZ (1 แสนโดส) โปตุเกสบริจาท AZ (0.16 ล้านโดส) COVAX 38.9 ล้านโดส (ส่งมอบ AZ แล้ว 4.18 ล้านโดส) Sputnik V 20 ล้านโดส (ส่งมอบแล้ว 0.74 ล้านโดส) รัสเซีย บริจาท Sputnik V (0.2 ล้านโดส) Pfizer 31 ล้านโดส (ส่งมอบแล้ว 0.49 ล้านโดส) แอลเบเนีย บริจาท Pfizer (บริจาท 0.33 ล้านโดส) AstraZeneca (0.1 ล้านโดส) สโลวาเกียบริจาท AstraZeneca (บริจาทแล้ว 0.1 ล้านโดส) USA บริจาท Moderna (บริจาทแล้ว 6 ล้านโดส) Pfizer (19.25 ล้านโดส) จีนบริจาท Sinopharm (บริจาทแล้ว 52 ล้านโดส) Sinopharm (ส่งมอบแล้ว 3 ล้านโดส) ไทยบริจาท AZ (0.3 ล้านโดส) Covaxin/Nanocovax/COVIVAC/Vabiotech
	ลาว	AstraZeneca Sinopharm Pfizer Sinovac/J&J Sputnik V	9,111,878	4,839,599	4,272,279	-	COVAX 4.8 แสนโดส (ส่งมอบ AZ 0.73 ล้านโดส+Pfizer 0.1 ล้านโดส) ฝรั่งเศส บริจาท AZ (0.19 ล้านโดส) ญี่ปุ่น บริจาท AZ (0.32 ล้านโดส) JP บริจาท AZ (1.2 ล้านโดส) USA บริจาท J&J (1 ล้านโดส) PF (0.8 ล้านโดส) UK บริจาท AZ (0.42 ล้านโดส) มาเลเซียบริจาท AZ (0.28 ล้านโดส) Sputnik V 2 ล้านโดส (รัสเซียบริจาท 2,000 โดส) จีนบริจาท (8.9 ล้านโดส) ทัพซันบริจาท Sinovac (0.2 ล้านโดส) กรีซ บริจาท J&J (0.32 ล้านโดส) แอริโซนา บริจาท J&J (0.46 ล้านโดส) เวียดนามบริจาท (1 ล้านโดส) ไทยบริจาท AZ (0.3 ล้านโดส) ออสเตรียบริจาท 1 ล้านโดส (เจนุ) และบริจาท PF (0.9 ล้านโดส)
	บรูไน	AstraZeneca Sinopharm	979,285	N/A	N/A	N/A	COVAX (ส่งมอบ AZ 0.1 ล้านโดส) จีนบริจาท Sinopharm (152,000 โดส) Moderna 200,000 โดส (ส่งมอบแล้ว 50,400 โดส) ญี่ปุ่นบริจาท AstraZeneca (0.2 ล้านโดส) สิงคโปร์บริจาท Moderna (0.1 ล้านโดส) Pfizer (0.3 ล้านโดส) / J&J

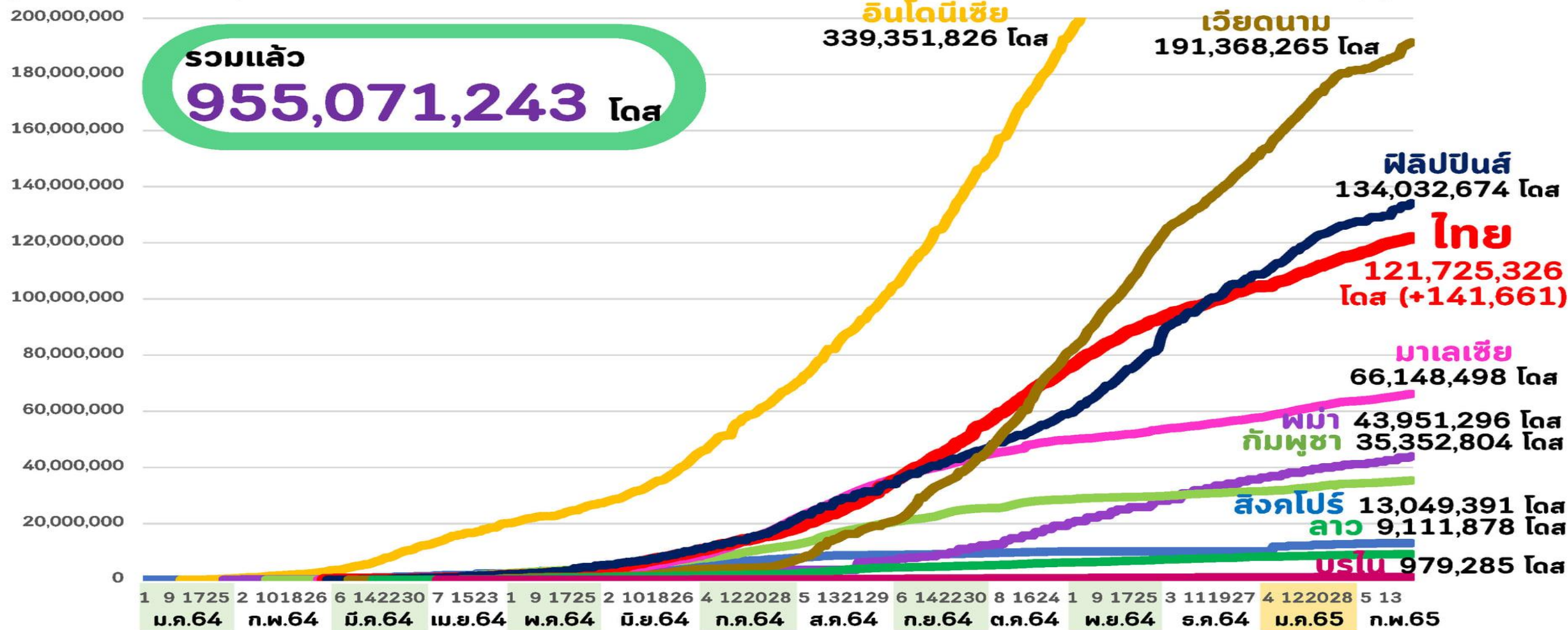
ข้อมูลการฉีดวัคซีนในภูมิภาคอาเซียน



จำนวนที่ฉีดแล้ว (โดส)
(Linear scale)

ณ วันที่ 21 กุมภาพันธ์ 2565

รวมแล้ว
955,071,243 โดส



ที่มา : Bloomberg, Covidvax.live 21 กุมภาพันธ์ 2565

หน้า 9 ของ 14 หน้า

Thank you

