



สรุปสถานการณ์ให้บริการฉีดวัคซีนโควิด 19

ประจำวันพฤหัสบดีที่ 24 กุมภาพันธ์ 2565

(ข้อมูล ณ วันที่ 23 กุมภาพันธ์ 2565 เวลา 18.00 น.)





สรุปผลการให้บริการฉีดวัคซีนโควิด 19 ประจำวันพฤหัสบดีที่ 24 กุมภาพันธ์ 2565

(ข้อมูล ณ วันที่ 23 กุมภาพันธ์ 2565 เวลา 18.00 น.)

จำนวนผู้ได้รับวัคซีน		เพิ่มขึ้นวันนี้		ตั้งแต่วันที่ 28 กุมภาพันธ์ 2564		จำแนกตามบริษัทผู้ผลิต			
		เพิ่มขึ้น	+	โดส	สะสม	+	โดส	บริษัท	จำนวน
				287,899		122,473,371			
จำแนก	เข็มที่ 1	รายใหม่	+	61,074	ราย	53,282,587	ราย		
	Sinovac			794		22,896,782		Sinovac	26,495,747 โดส
รายละเอียด	AstraZeneca			5,081		13,861,764		AstraZeneca	47,158,234 โดส
	Sinopharm			771		7,538,393		Sinopharm	14,770,482 โดส
และ	Pfizer			52,848		8,242,471		Pfizer	29,440,358 โดส
	Moderna			1,580		743,177		Moderna	4,608,550 โดส
ชนิดวัคซีน	เข็มที่ 2	รายใหม่	+	43,136	ราย	49,582,984	ราย		
	Sinovac			24		3,598,965			
	AstraZeneca			6,901		28,423,522			
	Sinopharm			1,228		7,232,089			
	Pfizer			31,327		9,505,145			
	Moderna			3,656		823,263			
	เข็มที่ 3 ขึ้นไป	รายใหม่	+	183,689	ราย	19,607,800	ราย		
	Sinovac			0		0			
	AstraZeneca			25,801		4,872,948			
	Sinopharm			0		0			
	Pfizer			135,021		11,692,742			
	Moderna			22,867		3,042,110			
จำนวนผู้ที่ได้รับ		1 เข็ม		53,282,587	ราย	49,582,984	ราย	3 เข็ม ขึ้นไป	19,607,800 ราย
ร้อยละ ผู้ได้รับวัคซีน				76.6		71.3		28.2	

*หมายเหตุ: รายงานการฉีดวัคซีนโควิด 19 ในฐานข้อมูล MOPH IC เพิ่มขึ้น 287,899 ราย แยกเป็นการฉีดวัคซีนวันนี้ ณ เวลา 18.00 น. จำนวน 100,543 ราย และรายงานย้อนหลังจากหน่วยบริการ



ในวันนี้ จำนวน 187,356 คน ทั้งนี้ได้ปรับฐานประชากร ปี 2565 ตามมติการประชุม ศบค. เป็นจำนวน 69,556,204 คน

** อยู่ระหว่างปรับปรุงฐานข้อมูล

ที่มา: กระทรวงสาธารณสุข



ผลการให้บริการวัคซีนโควิด 19 ในกลุ่มเป้าหมายหลัก

กลุ่มเป้าหมายหลัก	จำนวนเป้าหมาย (คน)	เข็มที่ 1 (โดส)	ความครอบคลุม (ร้อยละ)	เข็มที่ 2 (โดส)	ความครอบคลุม (ร้อยละ)	เข็มที่ 3 (โดส)	ความครอบคลุม (ร้อยละ)
เดือนกุมภาพันธ์ 2565							
ผู้ที่มีอายุ 60 ปีขึ้นไป							
	12,704,543	10,525,127	82.8	9,948,817	78.3	3,702,222	29.1
							ข้อมูล ณ วันที่ 23 ก.พ. 65
ผู้ที่มีอายุ 5 – 11 ปี							
	5,150,082	494,416	9.6	14,624	0.3	-	-
							ข้อมูล ณ วันที่ 23 ก.พ. 65

ที่มา : ฐานข้อมูลการฉีดวัคซีนกระทรวงสาธารณสุข (MOPH Immunization Center)






หมายเหตุ: อยู่ระหว่างปรับปรุงการประมวลผลข้อมูลประชากรรายกลุ่มย่อย

ข้อมูลการจัดวัคซีนในภูมิภาคอาเซียน



กระทรวงการอุดมศึกษา
วิทยาศาสตร์ วิจัยและนวัตกรรม
Ministry of Higher Education, Science, Research and Innovation

ณ วันที่ 22 กุมภาพันธ์ 2565






ประเทศ	จัดวัคซีนของ (เท่าที่มีข้อมูล)	ปริมาณที่จัด	จำนวนผู้ได้รับโดสแรก	จำนวนผู้ได้รับครบโดส	จำนวนผู้ที่ได้จัดเข็มบูสเตอร์	แผนจัดหาและส่งมอบวัคซีน	
	สิงคโปร์	Pfizer Moderna Sinovac	13,049,391	N/A	N/A	N/A	Pfizer, Moderna (ไม่ทราบจำนวน) Sinovac (ส่งมอบแล้ว 200,000 โดส) Arcturus
	อินโดนีเซีย	Sinovac AstraZeneca Sinopharm Moderna Pfizer J&J	340,183,405	189,975,128	141,368,343	8,839,934	Sinovac (ส่งมอบแล้ว 264.5 ล้านโดส) จีนบริจาค SV (ส่งมอบแล้ว 5 ล้านโดส) AZ 104 ล้านโดส (ส่งมอบแล้ว 59.19 ล้านโดส) ญี่ปุ่น บริจาค AZ (8.06 ล้านโดส) UK บริจาค AZ (1 ล้านโดส) เนเธอร์แลนด์ บริจาค AZ (4.91 ล้านโดส) MD (3 ล้านโดส) ออสเตรเลีย บริจาค AZ (5.9 ล้านโดส) ฝรั่งเศส บริจาค AZ (3.85 ล้านโดส) อิตาลี บริจาค AZ (0.8 ล้านโดส) MD (0.9 ล้านโดส) PF (1 ล้านโดส) สิงคโปร์ บริจาค AZ (0.12 ล้านโดส) เยอรมนี & กรีซ บริจาค AZ (4.2 ล้านโดส) ฝรั่งเศส บริจาค AZ (1.63 ล้านโดส) MD (1.4 ล้านโดส) นิวซีแลนด์ บริจาค AZ (0.68 ล้านโดส) เยอรมนี บริจาค MD (5.1 ล้านโดส) COVAX (AZ 19.1 ล้านโดส + PF 2.7 ล้านโดส + SV 1.24 ล้านโดส) Sinopharm 15 ล้านโดส (ส่งมอบแล้ว 8.45 ล้านโดส) UAE บริจาค Sinopharm (0.75 ล้านโดส) USA บริจาค MD (8 ล้านโดส) PZ (17.23 ล้านโดส) AZ (0.2 ล้านโดส) Sputnik V 22 ล้านโดส CanSino 5 ล้านโดส Novavax 50 ล้านโดส Merah Putih Moderna (2.3 ล้านโดส) Pfizer 50 ล้านโดส (ส่งมอบแล้ว 30.94 ล้านโดส) เนเธอร์แลนด์ บริจาค J&J (บริจาคแล้ว 0.82 ล้านโดส) Covovax (ส่งมอบแล้ว 9 ล้านโดส)
	พม่า	AstraZeneca Sinopharm Sinovac	43,951,296	23,334,797	20,616,499	-	อินเดียบริจาค AZ 1.5 ล้านโดส (บริจาคแล้ว) จีนบริจาค Sinovac และ Sinopharm (9.75 ล้านโดส) Sinopharm (ส่งมอบแล้ว 24 ล้านโดส) Sinovac (ส่งมอบแล้ว 17 ล้านโดส) AstraZeneca 30 ล้านโดส (ส่งมอบแล้ว 2 ล้านโดส) COVAX 11-27 ล้านโดส ไทยบริจาค AZ (0.5 ล้านโดส) Sputnik V (ส่งมอบ 1.6 ล้านโดส) รัสเซียบริจาค (0.4 ล้านโดส) Covishield (13.4 ล้านโดส) Covaxin (2 ล้านโดส)
	กัมพูชา	Sinovac AstraZeneca Sinopharm J&J	35,437,340	14,398,167	13,823,050	6,381,977 (เข็ม 3) 834,146 (เข็ม 4)	COVAX 7 ล้านโดส (AZ 0.63 ล้านโดส, SV 0.3 ล้านโดส) Sinovac (ส่งมอบแล้ว 31.5 ล้านโดส) Sinopharm (ส่งมอบแล้ว 4.6 ล้านโดส) จีนบริจาค Sinopharm และ Sinovac (10 ล้านโดส) อินเดียบริจาค (0.1 ล้านโดส) ญี่ปุ่นบริจาค AZ (1 ล้านโดส) USA บริจาค J&J (1.06 ล้านโดส) UK บริจาค AZ (0.42 ล้านโดส) ออสเตรเลียบริจาค 3 ล้านโดส (เงินทุน) และ Pfizer (2.35 ล้านโดส) J&J/Novavax/Sputnik V
	มาเลเซีย	Pfizer AstraZeneca Sinovac CanSino Sinopharm	66,289,382	26,673,685	25,744,172	14,078,456	Pfizer 44.8 ล้านโดส (ส่งมอบแล้ว 6.05 ล้านโดส) USA บริจาค Pfizer (1 ล้านโดส) AstraZeneca 6.4 ล้านโดส (0.6 ล้านโดส) ญี่ปุ่นบริจาค AZ (1.3 ล้านโดส) UK บริจาค AZ (0.42 ล้านโดส) COVAX (ส่งมอบ AZ แล้ว 0.83 ล้านโดส) Sinovac 12.4 ล้านโดส (ส่งมอบแล้ว 5.88 ล้านโดส) จีนบริจาค Sinovac (0.5 ล้านโดส) จีนบริจาค Sinopharm (5,000 โดส) UAE บริจาค Sinopharm (1.3 ล้านโดส) Sputnik 6.4 ล้านโดส CanSino 3.5 ล้านโดส (ส่งมอบแล้ว 0.2 ล้านโดส)

ข้อมูลการจัดวัคซีนในภูมิภาคอาเซียน



กระทรวงการอุดมศึกษา วิทยาศาสตร์ วิจัยและนวัตกรรม

ณ วันที่ 22 กุมภาพันธ์ 2565

ประเทศ	จัดวัคซีนของ (เท่าที่มีข้อมูล)	ปริมาณที่จัด	จำนวนผู้ได้รับ โดสแรก	จำนวนผู้ได้รับ ครบโดส	จำนวนผู้ที่ได้รับ เข็มบูสเตอร์	แผนจัดหาและส่งมอบวัคซีน	
	ไทย	Sinovac AstraZeneca Sinopharm Pfizer	121,915,999	53,163,555	49,496,871	19,255,573	Sinovac (ส่งมอบแล้ว 30.5 ล้านโดส) Sinopharm (ส่งมอบแล้ว 21 ล้านโดส) จีนบริจา Sinovac และ Sinopharm (3.2 ล้านโดส) AstraZeneca 61 ล้านโดส (ส่งมอบแล้ว 61 ล้านโดส) ญี่ปุ่นบริจา AZ (2.04 ล้านโดส) UK บริจา AZ (0.42 ล้านโดส) เกาหลีใต้ บริจา AZ (0.47 ล้านโดส) ภูฏาน ให้ยืม AZ (ส่งมอบแล้ว 0.15 ล้านโดส) สิงคโปร์ ให้ยืม AZ (0.12 ล้านโดส) เยอรมนี บริจา AZ (0.35 ล้านโดส) สเปน บริจา AZ (0.61 ล้านโดส) อังการี บริจา AZ (0.4 ล้านโดส) ไต้หวัน บริจา PF (0.1 ล้านโดส) USA บริจา Pfizer (1.5 ล้านโดส) Moderna (1 ล้านโดส) J&J 5 ล้านโดส Pfizer 30 ล้านโดส (ส่งมอบแล้ว 20.3 ล้านโดส) Moderna 5 ล้านโดส (2 ล้านโดส) มีแผนจัดหาวัคซีนที่มีการตอบสนองที่ดีต่อไวรัสกลายพันธุ์ 120 ล้านโดสภายในปี 65
	ฟิลิปปินส์	Sinovac AstraZeneca Sputnik V Pfizer Moderna J&J Sinopharm	134,332,014	61,898,823	62,652,101	9,781,090	COVAX (ส่งมอบแล้ว Pfizer 4 ล้าน , AZ 5.43 ล้าน) USA บริจา (J&J 3.24 ล้านโดส + Moderna 3 ล้านโดส + Pfizer 16.9 ล้านโดส) AstraZeneca 17 ล้านโดส (ส่งมอบแล้ว 12 ล้านโดส) ญี่ปุ่นบริจา AZ (6.6 ล้านโดส) UK บริจา AZ (2.66 ล้านโดส) เยอรมนี บริจา AZ และ MD (10.4 ล้านโดส) ไต้หวัน บริจา AZ (0.5 ล้านโดส) ออสเตรเลีย บริจา AZ (0.05 ล้านโดส) MD (0.27 ล้านโดส) ออสเตรเลีย บริจา AZ (0.7 ล้านโดส) PF (1.14 ล้านโดส) Sinovac (ส่งมอบแล้ว 54 ล้านโดส) จีนบริจา Sinovac และ Sinopharm (5 ล้านโดส) UAE บริจา Sinopharm (0.1 ล้านโดส) Sputnik V 20 ล้านโดส (ส่งมอบแล้ว 10 ล้านโดส) รัสเซียบริจา S.v (5,000 โดส) Moderna 20 ล้านโดส (ส่งมอบ 17.9 ล้านโดส) ฝรั่งเศส บริจา MD (1.06 ล้านโดส) PF (0.81 ล้านโดส) AZ (1.7 ล้านโดส) สเปน บริจา MD (0.45 ล้านโดส) สวีเดน บริจา MD (1.5 ล้านโดส) Novavax 10 ล้านโดส Pfizer 40 ล้านโดส (ส่งมอบแล้ว 32.86 ล้านโดส) Covaxin 8 ล้านโดส J&J 6 ล้านโดส เอม์อาร์แอนด์ บริจา JJ (7.54 ล้านโดส) Sinopharm/Arcturus/Clover/EuBiologics
	เวียดนาม	AstraZeneca Sinopharm Pfizer Moderna Sputnik V Abdala	191,667,067	79,485,501	75,436,805	36,744,761	AstraZeneca 30 ล้านโดส (ส่งมอบแล้ว 30 ล้านโดส) ญี่ปุ่นบริจา AZ (4.5 ล้านโดส) UK บริจา AZ (2.75 ล้านโดส) โรมาเนียบริจา AZ (0.4 ล้านโดส) ไต้หวันบริจา AZ (1.4 ล้านโดส) อิตาลีบริจา AZ (4 ล้านโดส) สาธารณรัฐเช็ก บริจา (AZ 0.21 ล้านโดส) (MD 40,800 โดส) ฝรั่งเศสบริจา AZ (0.67 ล้านโดส) อาร์เจนตินาบริจา AZ (0.5 ล้านโดส) เยอรมนีบริจา AZ (0.85 ล้านโดส) MD (2.56 ล้านโดส) PF (4 ล้านโดส) อังกอร์บริจา AZ (0.4 ล้านโดส) ไครเมียบริจา AZ (0.06 ล้านโดส) เกาหลีใต้บริจา AZ (1.4 ล้านโดส) ติมูทาบบริจา Sinopharm (0.2 ล้านโดส) ลักเซมเบิร์กบริจา AZ (1 แสนโดส) อิสราเอลบริจา AZ (0.16 ล้านโดส) ออสเตรเลีย บริจา AZ (4.2 ล้านโดส) PF (3.6 ล้านโดส) COVAX 38.9 ล้านโดส (ส่งมอบ AZ แล้ว 4.18 ล้านโดส) Sputnik V 20 ล้านโดส (ส่งมอบแล้ว 0.74 ล้านโดส) รัสเซีย บริจา Sputnik V (0.2 ล้านโดส) Pfizer 31 ล้านโดส (ส่งมอบแล้ว 0.49 ล้านโดส) แอฟริกา บริจา Pfizer (บริจาแล้ว 0.33 ล้านโดส) AstraZeneca (0.1 ล้านโดส) สโลวาเกียบริจา AstraZeneca (บริจาแล้ว 0.1 ล้านโดส) USA บริจา Moderna (บริจาแล้ว 6 ล้านโดส) Pfizer (19.25 ล้านโดส) จีนบริจา Sinopharm (บริจาแล้ว 52 ล้านโดส) Sinopharm (ส่งมอบแล้ว 3 ล้านโดส) ไทยบริจา AZ (0.3 ล้านโดส) Covaxin/Nanocovax/COVIVAC/Vabiotech
	ลาว	AstraZeneca Sinopharm Pfizer Sinovac/J&J Sputnik V	9,115,834	4,840,837	4,274,997	-	COVAX 4.8 แสนโดส (ส่งมอบ AZ 0.73 ล้านโดส+Pfizer 0.1 ล้านโดส) ฝรั่งเศส บริจา AZ (0.19 ล้านโดส) ญี่ปุ่น บริจา AZ (0.32 ล้านโดส) JP บริจา AZ (1.2 ล้านโดส) USA บริจา J&J (1 ล้านโดส) PF (0.8 ล้านโดส) UK บริจา AZ (0.42 ล้านโดส) มาเลเซียบริจา AZ (0.28 ล้านโดส) Sputnik V 2 ล้านโดส (รัสเซียบริจา 2,000 โดส) จีนบริจา (8.9 ล้านโดส) ติมูทาบบริจา Sinovac (0.2 ล้านโดส) กรีซ บริจา J&J (0.32 ล้านโดส) เอม์อาร์แอนด์ บริจา J&J (0.46 ล้านโดส) เวียดนามบริจา (1 ล้านโดส) ไทยบริจา AZ (0.3 ล้านโดส) ออสเตรเลียบริจา 1 ล้านโดส (เช็ทูน) และบริจา PF (0.9 ล้านโดส)
	บรูไน	AstraZeneca Sinopharm	1,005,183	N/A	N/A	N/A	COVAX (ส่งมอบ AZ 0.1 ล้านโดส) จีนบริจา Sinopharm (152,000 โดส) Moderna 200,000 โดส (ส่งมอบแล้ว 50,400 โดส) ญี่ปุ่นบริจา AstraZeneca (0.2 ล้านโดส) สิงคโปร์บริจา Moderna (0.1 ล้านโดส) Pfizer (0.3 ล้านโดส)/ J&J

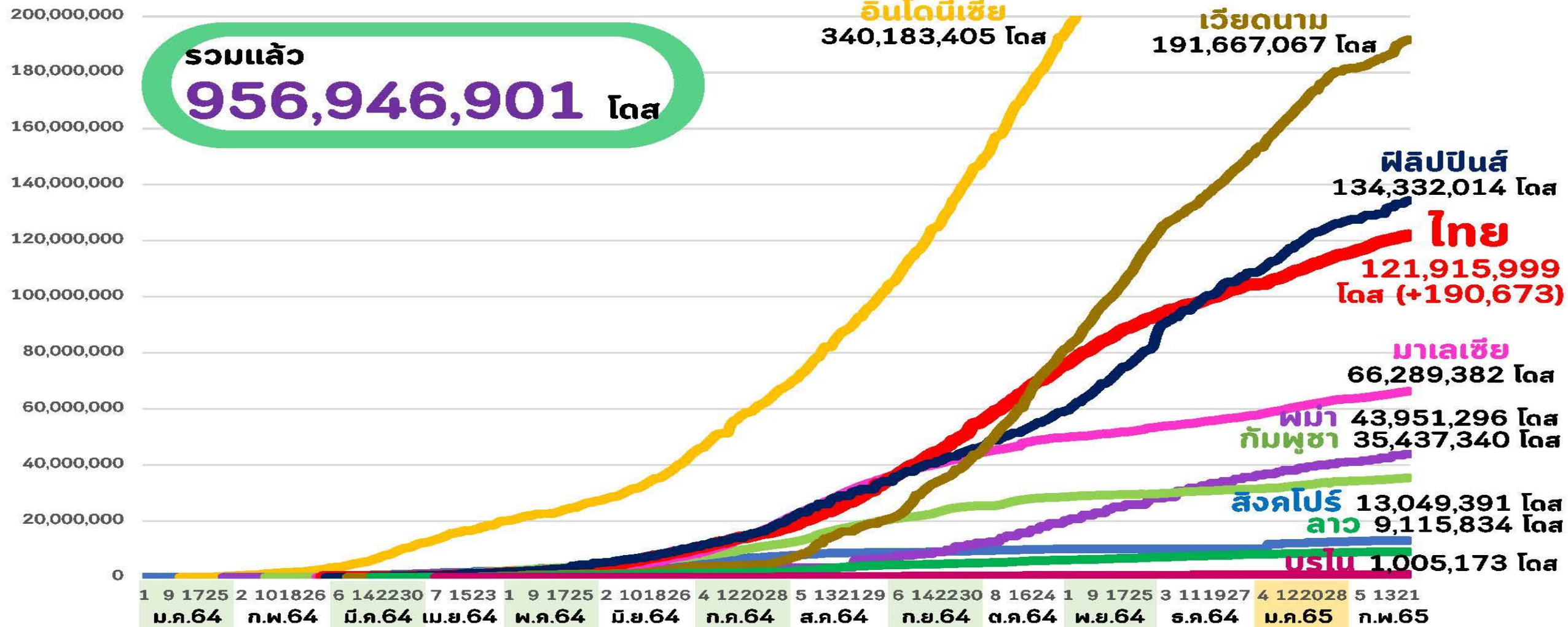
ข้อมูลการฉีดวัคซีนในภูมิภาคอาเซียน



กระทรวงการอุดมศึกษา วิทยาศาสตร์ วิจัยและนวัตกรรม
Ministry of Higher Education, Science, Research and Innovation

จำนวนที่ฉีดแล้ว (โดส)
(Linear scale)

ณ วันที่ 22 กุมภาพันธ์ 2565



ที่มา : Bloomberg, Covidvax.live 22 กุมภาพันธ์ 2565

หน้า 7 ของ 12 หน้า

Thank you

